



ДИЗАЙН ИНТЕРЬЕРА

LIIVAMÄE, JÕELÄHTME VALD, HARJUMAA, ESTONIA



Номер проекта. INT19- 22

Дизайнер: Сергей Гринцов

Этап: ДИЗАЙН ИНТЕРЬЕРА

ОРИГИНАЛ

v.27.07.2023

МОСКВА
Июль 2023

ИП СЕРГЕЙ ГРИНЦОВ

ОГРНИП: 323508100419931
ИНН: 500126385909

tel. +7 (966) 056 04-26
<https://grintsov.ru>
e-mail: sergei.artlabor@gmail.com



ИП СЕРГЕЙ ГРИНЦОВ

ОГРНИП: 323508100419931
ИНН: 500126385909

tel. +7 (966) 056 04-26
<https://grintsov.ru>
e-mail: sergei.artlabor@gmail.com

СОСТАВ ПРОЕКТА

LIIVAMÄE, JÕELÄHTME VALD, HARJUMAA, ESTONIA

Дизайн интерьера индивидуального дома

Номер табеля / Номер чертежа.

| | |
|--|-----------|
| 1. Пояснительная записка | |
| 2. Ведомость отделки помещений..... | Таблица 1 |
| 3. Розетки, выключатели, светильники | Таблица 2 |
| 4. Экспликация мебели и сантехнического оборудования..... | Таблица 3 |
| 5. Ведомость декоративных элементов..... | Таблица 4 |
| 6. 3D визуализация | |
| 7. Чертежи | |
| 1 Этаж. План перегородок..... | INT-1.1.1 |
| 2 Этаж. План перегородок..... | INT-1.1.2 |
| 1 Этаж. План полов | INT-1.2.1 |
| 2 Этаж. План полов..... | INT-1.2.2 |
| 1 Этаж. План толков | INT-1.3.1 |
| 2 Этаж. План толков..... | INT-1.3.2 |
| 1 Этаж. План расстановки светильников и схема выключателей | INT-1.4.1 |
| 2 Этаж. План расстановки светильников и схема выключателей..... | INT-1.4.2 |
| 1 Этаж. План расстановки мебели и схема розеток..... | INT-1.5.1 |
| 2 Этаж. План расстановки мебели и схема розеток | INT-1.5.2 |
| Развертки стен, пом. 101, 102, 104, 105, 106..... | INT-2.1.1 |
| Развертки стен, раскладка плитки пом. 103..... | INT-2.1.2 |
| Развертки стен, пом. 107, 108, 109, 110 | INT-2.1.3 |
| Развертки стен, раскладка плитки, пом. 111, 112..... | INT-2.1.4 |
| Развертки стен, пом. 201..... | INT-2.2.1 |
| Развертки стен, пом. 202, 203, 204..... | INT-2.2.2 |
| Развертки стен, раскладка плитки, пом. 205 | INT-2.2.3 |
| Развертки стен, пом. 206, 208..... | INT-2.2.4 |
| Развертки стен, раскладка плитки, пом. 207 | INT-2.2.5 |
| Развертки стен, пом. 209, 210..... | INT-2.2.6 |
| Развертки стен, пом. 211..... | INT-2.2.7 |
| Разрезы перегородок 1-1, 2-2..... | INT-3.1.1 |
| Разрез перегородок 3-3..... | INT-3.1.2 |
| Разрезы перегородок 4-4, 5-5..... | INT-3.1.3 |
| Разрез перегородок 6-6 | INT-3.1.4 |
| Разрез перегородок 7-7..... | INT-3.1.5 |
| Узел 1. Эскиз камина | INT-3.2.1 |
| Узел 1. Эскиз камина | INT-3.2.2 |
| Узел 2. Эскиз лестницы..... | INT-3.3.1 |

| | |
|--|-----------|
| Узел 3. Стеклопанельная перегородка | INT-3.4.1 |
| 1 Этаж. Разрезы потолков. Разрез 1-1..... | INT-4.1 |
| 1 Этаж. Разрезы потолков. Разрез 2-2..... | INT-4.2 |
| 1 Этаж. Разрезы потолков. Разрез 3-3..... | INT-4.3 |
| 1 Этаж. Разрезы потолков. Разрез 4-4..... | INT-4.4 |
| 1 Этаж. Разрезы потолков. Разрез 5-5..... | INT-4.5 |
| 1 Этаж. Разрезы потолков. Разрез 6-6..... | INT-4.6 |
| 1 Этаж. Разрезы потолков. Разрез 7-7..... | INT-4.7 |
| 1 Этаж. Разрезы потолков. Разрез 8-8..... | INT-4.8 |
| 1 Этаж. Разрезы потолков. Разрез 9-9..... | INT-4.9 |
| 1 Этаж. Разрезы потолков. Разрез 10-10..... | INT-4.10 |
| 1 Этаж. Разрезы потолков. Разрез 11-11..... | INT-4.11 |
| 1 Этаж. Разрезы потолков. Разрез 12-12..... | INT-4.12 |
| 1 Этаж. Разрезы потолков. Разрез 13-13..... | INT-4.13 |
| 1 Этаж. Разрезы потолков. Разрез 14-14..... | INT-4.14 |
| 2 Этаж. Разрезы потолков. Разрез 15-15..... | INT-4.15 |
| 2 Этаж. Разрезы потолков. Разрез 16-16..... | INT-4.16 |
| 2 Этаж. Разрезы потолков. Разрез 17-17..... | INT-4.17 |
| 2 Этаж. Разрезы потолков. Разрез 17-17..... | INT-4.18 |
| 2 Этаж. Разрезы потолков. Разрез 17-17..... | INT-4.19 |
| 2 Этаж. Разрезы потолков. Разрез 17-17..... | INT-4.20 |
| 2 Этаж. Разрезы потолков. Разрез 17-17..... | INT-4.21 |
| 2 Этаж. Разрезы потолков. Разрез 17-17..... | INT-4.22 |
| 2 Этаж. Разрезы потолков. Разрез 17-17..... | INT-4.23 |
| 2 Этаж. Разрезы потолков. Разрез 17-17..... | INT-4.24 |
| Эскизы мебели, 1.1 Гардероб | INT-5.1 |
| Эскизы мебели, 1.2 Консоль с зеркалом..... | INT-5.2 |
| Эскизы мебели, 1.4 Журнальный стол..... | INT-5.3 |
| Эскизы мебели, 1.5 ТВ консоль | INT-5.4 |
| Эскизы мебели, 1.6 Кухонный остров..... | INT-5.5 |
| Эскизы мебели, 1.7 Кухонная мебель | INT-5.6 |
| Эскизы мебели, 1.7 Пенал для холодильников..... | INT-5.7 |
| Эскизы мебели, 1.8 Полки в нишах..... | INT-5.8 |
| Эскизы мебели, 1.9 ТВ консоль | INT-5.9 |
| Эскизы мебели, 1.11 Стенка в спальне..... | INT-5.10 |
| Эскизы мебели, 1.12 Туалетной стол и отделка перегородки | INT-5.11 |
| Эскизы мебели, 1.15 Гардероб..... | INT-5.12 |
| Эскизы мебели, 1.16 Гардероб..... | INT-5.13 |
| Эскизы мебели, 1.17 Стенка в кабинете..... | INT-5.14 |
| Эскизы мебели, 1.19 Письменный стол..... | INT-5.15 |
| Эскизы мебели, 1.20 Мебель в детской..... | INT-5.16 |
| Эскизы мебели, 1.22 Гардероб в детской..... | INT-5.17 |
| Эскизы мебели, 1.25 Гардероб в гостевой..... | INT-5.18 |
| Эскизы мебели, 1.29 Гардероб детской..... | INT-5.19 |

| | |
|---|----------|
| Эскизы мебели, 1.31 Шкаф со столом в прачечной..... | INT-5.20 |
| Эскизы мебели, 1.32 Шкаф для стиральной машины..... | INT-5.21 |
| Эскизы мебели, 2.1, 2.6 Шкаф с раковиной..... | INT-5.22 |
| Эскизы мебели, 2.1 Шкаф над унитазом..... | INT-5.23 |
| Эскизы мебели, 2.2 Полка..... | INT-5.24 |
| Эскизы мебели, 2.5 Шкаф в душевой..... | INT-5.25 |
| Эскизы мебели, 2.6 Шкаф над унитазом..... | INT-5.26 |
| Эскизы мебели, 2.8 Умывальник и зеркало..... | INT-5.27 |
| Эскизы мебели, 2.8 Подиум ванны..... | INT-5.28 |
| Эскизы мебели, 2.8 Шкаф над унитазом..... | INT-5.29 |
| Эскизы мебели, 2.9 Умывальник и зеркало..... | INT-5.30 |
| Ведомость заполнения проемов. Двери..... | INT-6.1 |
| Ведомость заполнения проемов. Двери..... | INT-6.2 |
| Ведомость заполнения проемов. Двери..... | INT-6.3 |

ПОСТОЯННАЯ ССЫЛКА НА КОРНЕВОЙ КАТАЛОГ ПРОЕКТА

https://www.dropbox.com/sh/0s56wbxo7f1lh4t/AAA8SNLEmbkVaUA_Ff0nHtg2a?dl=0

ПОЯСНИТЕЛЬНАЯ ЗАПИСКА

Подрядчик: ИП СЕРГЕЙ ГРИНЦОВ
Номер проекта: INT 19-22

Общие сведения

Адрес объекта: LIIVAMÄE, JÕELÄHTME VALD, HARJUMAA, ESTONIA

Объект: Индивидуальный дом

Проектировщик:
ИП СЕРГЕЙ ГРИНЦОВ

ОГРНИП: 323508100419931
ИНН: 500126385909

Период: Ноябрь 2022 – Июль 2023

Целью данного проекта является разработка концепции и выполнение рабочей документации по отделке помещений и разработке мебели.

1. ОБЩИЕ ДАННЫЕ

Исходным материалом для начала проектирования послужил архитектурный проект, предоставленный Заказчиком. Объект не имеет существующей отделки.

2. ПРОЕКТНОЕ РЕШЕНИЕ

2.1 ПОЛЫ

Все высотные отметки в проекте указаны от нулевого уровня проектируемого покрытия пола.

В группе помещений, входящих в объем проектных работ в качестве покрытия пола предусмотрены паркетная доска и керамогранит. Раскладка пола и площади покрытий указаны на плане полов, раскладке плитки пола, а так же сведены в ведомости отделки помещений.

Подготовка поверхности под укладку керамогранита

Для укладки плитки керамогранита необходимо использовать многокомпонентные клеи с высокими адгезивными свойствами на основе латекса или акрила. Они обладают высокой эластичностью, морозостойкостью и повышают ударостойкость облицованной поверхности.

Поверхность должна быть ровной и сухой, очищена от грязи и пыли. Малозначительные неровности поверхности можно выровнять с помощью клея. Перед укладкой керамогранита поверхность грунтуется ровным слоем малярным валиком или широкой обойной кистью. Грунтовку рекомендуется выполнить несколько раз.

Перед укладкой керамогранита в санузлах необходимо нанести слой полимерно-цементной гидроизоляции.

Укладка керамогранита

Толщина клеевого состава не должна превышать 5 миллиметров.

В швах между плитками керамогранита не должно быть клея, выступивший в пазах раствор удаляется влажной губкой. Керамогранитная плитка должна быть ровно уложена не только по отношению к поверхности, но и по отношению друг к другу.

После полного высыхания плитки произвести затирку швов с использованием смеси на основе эпоксидных смол.

Укладка паркетной доски

После выравнивания основания необходимо постелить гидроизоляционный слой. Оптимальный вариант – пленка из полиэтилена. Рулоны полиэтиленовой пленки следует стелить внахлест, проклеивая строительным скотчем зоны соединения рулонов.

Далее у каждой стены необходимо разместить клинья одного размера, которые обеспечат технологический зазор, без которого эксплуатация паркета будет невозможна. По завершению монтажа клинья быстро демонтируются.

Затем производится укладка подложки из вспененного полиэтилена толщиной 3мм. Подложечный материал укладывается встык, швы стыков проклеиваются армированным скотчем.

Укладку паркетной доски произвести согласно технологии выбранного производителя.

2.2 МОНТАЖ ГИПСОКАРТОННОГО ПОТОЛКА

В помещениях сооружается многоуровневый потолок из гипсокартонных плит. В качестве отделочного материала используется белая матовая потолочная краска.

В решении используется профиль парящего потолка и профиль для интеграции магнитной трековой системы освещения. Использовать профили от KRAAB SYSTEMS или аналог.

Монтаж направляющего профиля

По всему периметру комнаты закрепляется направляющий профиль (ПН) размерами 27 x 27 мм.

При этом, однако, существуют определенные нюансы:

В местах соприкосновения ПН со стеной следует проклеить профиль уплотнительной лентой (например, «Dichtungsband»).

Стандартная длина ПН – 3 м, при креплении таких длинных элементов, соединение со стеной должно происходить минимум в 4 местах.

Используемые для крепления дюбель-гвозди должны иметь «грибовидную» шляпку, похожую на шайбу. Такой крепеж создает долговечное и надежное соединение, так как усиливает контакт профилей со стеной.

Монтаж дюбель-гвоздей лучше проводить классическим способом: вворачивание дюбеля и последующая установка в него шурупа.

Промежутки между направляющими профилями не допустимы.

Установка П-образных подвесов

Подвесы П-образной формы закрепляются по нанесенной разметке на черновом потолке с интервалом 0,7–1 м. Отступы от противоположных стен должны быть симметричными.

В качестве крепежа не рекомендуется использовать дюбель-гвозди, предназначенные для вертикальных креплений. Лучше взять пластиковые дюбели и шурупы. Для бетонного потолка подойдут дюбели из металла для тяжелых

конструкций. Важно не спутать их с рамными, которые также полностью выполняются из металла.

В местах, где стыкуются профили, П-образные подвесы устанавливаются по обеим сторонам стыка.

После установки профилей П-образной формы приступают к монтажу потолочных профилей (ПП) с параметрами 56 x 27 мм (60 x 27).

Установка потолочных профилей

Монтаж ПП начинается с закрепления длинных профилей на потолке от одной стены до другой. В промежутках между ними устанавливаются поперечные более короткие профили. Крестовые соединения осуществляются посредством специального крепежа.

Потолочные профили устанавливаются от стены и вставляются в направляющие профили. Далее с помощью уровня обозначается горизонтальный уровень расположения ПП и происходит прикрепление его к П-образному подвесу. Соединение двустороннее, производится шурупами металл-металл (саморезами).

Для облегчения работы весьма актуальны следующие рекомендации:

- удобно использовать строительный уровень, одна из сторон которого магнитная;
- стыковка профилей может выполняться специальными соединителями, но это не означает, что применение дополнительных подвесов П-образной формы больше не требуется;
- стык профилей будет прочным, если по обе стороны от него предварительно монтировать П-образный подвес.

Наиболее длинные профили целесообразно закреплять параллельно стене, на которой есть окно. Это отвлечет внимание от несовершенств в местах стыков гипсокартонных листов, так как листы будут монтированы по направлению проникающего из окон дневного света.

Крепление гипсокартона на каркасе

Цельные листы гипсокартона (ГКЛ) крепятся перпендикулярно длинным направляющим профилям.

Стыкование листов осуществляется на середине профиля. Чтобы закрепить ГКЛ на профиле качественно, лучше выполнять эту работу вдвоем. Листы соединяются с профилем саморезами, при этом шурупы нужно немного «утапить» в ГКЛ – буквально на 2-3 мм. Промежуток между креплениями составляет примерно 25-30 см, а от углов гипсокартона – 3-4 см.

Также должен соблюдаться отступ от края ГКЛ до места вворачивания саморезов – 1–1,5 см. Запрещается образование сколов края листа. Если это все же произошло, саморез извлекается и рядом (через 3–4 см от места скола) вворачивается новый.

Стыки гипсокартонных плит необходимо проклеить перфорированной бумажной лентой. Перед нанесением шпаклевки всю поверхность потолков оклеить стеклохолстом.

2.3 ОТДЕЛКА СТЕН

Интерьерная краска Saragol

Поверхность под покраску должна быть сухой и очищенной от загрязнений (особенно от жира или осадка от газовых плит) и от пыли.

Если стена новая, ее необходимо загрунтовать (для того, чтобы выровнять впитывающие свойства различных видов штукатурки и увеличить сцеплением). Это касается как традиционных штукатурок, так и новых стен или подвесных потолков из гипсокартонных плит.

Все вмятины, трещины, царапины или следы от механического воздействия надо зашпаклевать, выровнять мелкой наждачной бумагой, пропылесосить, после чего необходимо загрунтовать всю стену. Это позволит получить однородную поверхность без матовых пятен на обработанных местах.

Фотообои

Подготовка стен

Фотообои следует клеить только на абсолютно ровную, чистую и сухую поверхность. При необходимости стену выровнять, нанести грунтовку и зашпаклевать.

При поклейке светлых фотообоев, предварительно загрунтовать стену белой водоэмульсионной краской.

В помещении, подлежащем оклейке недопустимо образование сквозняков – во время работы и сутки после её окончания. Желательно, чтобы температура в помещении не превышала 25 градусов.

Разметка стены

Разложить на полу листы фотообоев, совмещая края для получения единой картинки.

Начало разметки от окна. С помощью карандаша и отвеса нанести разметку первого фрагмента. Горизонтальная и вертикальная линии должны образовать угол ровно в 90 градусов. Продолжить разметку, во всю длину и ширину стены.

Процесс наклейки по шагам

- Обрезать острым канцелярским ножом по линейке белые поля фотообоев.
- Сложить фрагменты фотообоев на застеленный старыми газетами пол «лицом» вниз. Первый лист, который предстоит наклеить, должен оказаться наверху.
- Нанести на него кистью или валиком клей. Особое внимание – краям. Лучше промазать клеем и стену.
- Не выжидая, наклеить первый лист на стенку точно по разметке.
- Тщательно разгладить фрагмент, начиная от центра, щёткой, твёрдым валиком или тряпкой. Излишки клея протереть губкой.

По тому же алгоритму наклеить внахлест на два сантиметра следующие листы, аккуратно совмещая рисунок.

На заключительном этапе работы срезать кромки обоев и отверстия под электророзетки; нанести защитный слой от ультрафиолета и влаги; установить плинтусы и электрооборудование.

Гипсовые стеновые плиты 3D

Помещение, в котором производится монтаж, должно быть достаточно тёплым (температура не ниже 18 С) и сухим

Стены в помещении должны быть выровненными и прошпаклеванными, без окончательной отделки.

При установке лепнины на гипсокартонные стены их заведомо следует укрепить. Нужно произвести качественную разметку стен – для этого понадобится нанести маркеры на стену, чтобы соблюсти общий рисунок расположения гипсовых элементов.

Необходимо организовать место складирования лепных изделий таким образом, чтобы не допустить их деформацию или порчу.

Монтаж изделий следует начать с выравнивания их обратной поверхности с помощью наждачной бумаги. В дальнейшем на обратную сторону изделия необходимо нанести клеевой состав и соединить с подготовленной для монтажа поверхностью. После этого нужно придерживать декоративный элемент в течение двух-трех минут для плотного соединения с поверхностью.

Монтаж изделий большого веса следует осуществлять с помощью клеевой смеси и саморезов, которые размещаются на расстоянии 30 – 40 см друг от друга. Мы

рекомендуем применение оцинкованных креплений, которые исключают появление ржавчины и последующую порчу конструкции. Отверстия под саморезы необходимо просверлить заранее как в самой детали, так и в стене.

Клеевая масса на обратной стороне тяг и карнизов должна быть наложена таким образом, чтобы при прижимании изделия к стене она выдавливалась и исключала образования пустот между поверхностью и изделием, а так же заполняла стыки между изделиями. Остатки излишней клеевой массы необходимо сразу же удалить шпателем.

Оставшиеся технологические отверстия и места соединения элементов затираются с помощью гипсовой смеси. Процедуру рекомендуется производить после окончательного высыхания и закрепления изделий.

Перед окрашиванием лепнину необходимо прогрунтовать и дождаться полного высыхания установленных изделий. Окрашивание осуществляется валиком, кистью или краскопультом, в зависимости от характеристик краски и того эффекта, который вы хотите получить.

Стеновые панели МДФ или ЛДСП

Помещение, в котором производится монтаж, должно быть достаточно тёплым (температура не ниже 18 С) и сухим

Стены в помещении должны быть выровненными и прошпаклеванными, без окончательной отделки.

Нужно произвести качественную разметку стен – для этого понадобится нанести маркеры на стену, чтобы соблюсти общий рисунок расположения монтируемых элементов.

Необходимо организовать место складирования изделий таким образом, чтобы не допустить их деформацию или порчу.

Монтаж изделий большого веса следует осуществлять с помощью жидких гвоздей. Клеевая масса на обратной стороне тяг и карнизов должна быть наложена таким образом, чтобы при прижимании изделия к стене она выдавливалась и исключала образования пустот между поверхностью и изделием.

3. МЕБЕЛЬ

Часть мебели, используемой в интерьере изготавливается под индивидуальный заказ. Для каждой заказной позиции изготовлена 3D модель, в абсолютных размерах.

Модели представлены в формате .skp ([Google SketchUp](https://www.google.com/search?q=google+sketchup+format)) и доступны для скачивания по ссылке:

<https://www.dropbox.com/sh/nl107uoxpfxsiqv/AAANy-Nnkhybxn6dfN6srWQ4a?dl=0>

4. ЭЛЕКТРОСНАБЖЕНИЕ

Разводку кабелей электроснабжения и слаботочных систем произвести:

- для электророзеток, розеток интернет соединения, тв антенн – по потолку;
- для выключателей, подсветок рабочих поверхностей и мебели, освещения – по потолку.

Электрическая и слаботочная проводка в стенах и перегородках делается скрытно в штробах, которые устраиваются при помощи бороздодела (ручного или механического). Уложенная в штробы проводка заделывается с помощью гипсового монтажного клея.






Гнезда под розетки, распределительные коробки и выключатели высверливаются электродрелью со специальной насадкой для высверливания отверстий большого диаметра. Трубопроводы небольшого диаметра, аналогично электропроводке, размещают в специально вырезанные штробы и заделывают гипсовым монтажным клеем.

К проекту прилагается схема расположения светильников, выключателей и розеток. Эта информация является основанием для составления проекта электроснабжения и не является основанием для проведения работ по установке оборудования электроснабжения.


Составил:






С. Гринцов

ТАБЕЛЬ 1.1 Таблица объемов отделочных материалов и площадей отделки помещений

| Полы | | | | | | | | | |
|-----------------------|-----|---|---|------------------------|-----|----|--------|-----------|--|
| Вид работ | Тип | Изображение | Наименование | Производитель/продавец | м2 | шт | Цена | Стоимость | |
| Ламинированный паркет | - |  | Chevron Oak Nova AB London Light Brush Extra Matt Lacquered Gloss 5% #15009, 14MM | Estaparket | 232 | - | 0,00 € | 0,00 € | |
| Керамогранит | - |  | Pamesa Calacata Gold - 017.120.0001.11484 gold mat 1200x1200x10,2MM | tile.exppert | - | 15 | 0,00 € | 0,00 € | |
| Керамогранит | - |  | Rondine - Canova Le Lastre J90924 CanovaLeLastreStatuarioRett 1200x1200x6MM | tile.exppert | - | 39 | 0,00 € | 0,00 € | |
| Керамогранит | - |  | Ariana - Storm PF60003805 StormGreyRet 1200x1200x9MM | tile.exppert | - | 7 | 0,00 € | 0,00 € | |
| Керамогранит | - |  | Ariana - Storm PF60004008 StormWhiteRet 600x600x9MM | tile.exppert | - | 7 | 0,00 € | 0,00 € | |
| Керамогранит | - |  | Ariana - Storm PF60004007 StormMudRet 600x600x9MM | tile.exppert | - | 20 | 0,00 € | 0,00 € | |
| Керамогранит | - |  | Peronda - Lenk27757_D.LENK HONEY STRIPES AS/C 240x750x11MM | tile.exppert | - | 38 | 0,00 € | 0,00 € | |

ТАБЕЛЬ 1.1 Таблица объемов отделочных материалов и площадей отделки помещений








| | | | | | | | | |
|--------------|---|---|---|--------------|---|----|--------|--------|
| Керамогранит | - |  | Ava - Onice Iride 173031 Avorio 1200x1200x6мм | tile.exppert | - | 16 | 0,00 € | 0,00 € |
|--------------|---|---|---|--------------|---|----|--------|--------|

| Стены | | | | | | | | |
|--------------|-----|---|--|------------------------|-------|----|--------|-----------|
| Вид работ | Тип | Изображение | Наименование | Производитель/продавец | м2 | шт | Цена | Стоимость |
| Окраска стен | 1 |  | Palazzo 30 (L90 C1 H80) Белая краска для стен, полуматовая | CAPAROL | 410,8 | - | 0,00 € | 0,00 € |
| Окраска стен | 1 |  | Palazzo 30 (L90 C1 H80) Белая краска для стен, влагостойкая (пом. 107, 205, 206) | CAPAROL | 30,8 | - | 0,00 € | 0,00 € |
| Окраска стен | 2 |  | Granit 45 (L75 C0 H0) Серая краска для стен, полуматовая | CAPAROL | 17,2 | - | 0,00 € | 0,00 € |
| Фотообои | 1 |  | Индивидуальное изготовление, | - | - | 1 | 0,00 € | 0,00 € |
| Фотообои | 2 |  | Индивидуальное изготовление | - | - | 1 | 0,00 € | 0,00 € |





ТАБЕЛЬ 1.1 Таблица объемов отделочных материалов и площадей отделки помещений



| | | | | | | | | |
|--------------------------------|---|---|--|----------------------|---|----|--------|--------|
| Ламинированная стеновая панель | |  | Wall Design Eesti OÜ London #DTL09, 600x2750x38мм | Wall Design Eesti OÜ | - | 8 | 0,00 € | 0,00 € |
| МДФ EGGER 38мм | |  | EGGER Чёрный графит U961 ST2, 200x2800x38мм | Egger | - | 2 | 0,00 € | 0,00 € |
| МДФ EGGER 38мм | |  | EGGER Чёрный графит U961 ST2, 400x2800x38мм | Egger | - | 2 | 0,00 € | 0,00 € |
| МДФ EGGER 38мм | 2 |  | EGGER Дуб Корбридж серый H3156 ST12, 800x2800x38мм | Egger | - | 2 | 0,00 € | 0,00 € |
| Керамогранит | - |  | Ava - Onice Iride 173026 Argento 1200x2800x6мм | tile.expert | - | 14 | 0,00 € | 0,00 € |
| Керамогранит | - |  | Ava - Onice Iride 173025 Cobalto 1200x2800x6мм | tile.expert | - | 8 | 0,00 € | 0,00 € |
| Керамогранит | - |  | Ava - Onice Iride 173023 Malaga 1200x2800x6мм | tile.expert | - | 6 | 0,00 € | 0,00 € |

ТАБЕЛЬ 1.1 Таблица объемов отделочных материалов и площадей отделки помещений

| | | | | | | | | |
|-----------------|---|---|--|------------------------|------|----|--------|--------|
| Керамогранит | - |  | Rondine Canova Le Lastre J90930 CanovaLeLatreStatuarioRett 1200x2800x6мм | tile.expert | - | 18 | 0,00 € | 0,00 € |
| Керамогранит | - |  | Ariana - PF60003977 StormGreyRet 1200x600x9мм | tile.expert | - | 27 | 0,00 € | 0,00 € |
| Керамогранит | - |  | Ariana - Storm PF60003980 StormWhiteRet, 1200x600x9мм | tile.expert | - | 21 | 0,00 € | 0,00 € |
| Керамогранит | - |  | Ariana - Storm PF60003979 StormMudRet 1200x600x9мм | tile.expert | - | 75 | 0,00 € | 0,00 € |
| Керамогранит | - |  | Имитация скалы | Индивидуальное решение | 23,9 | - | 0,00 € | 0,00 € |
| Стеновые панели | - |  | LONDON #DTL09 600x2750x38мм (18x20мм), шаг 20мм | WALL DESIGN EESTI | - | 6 | 0,00 € | 0,00 € |
| Стеновые панели | - |  | Saunaboard Hemlock 2800x1250мм | Grabner | - | 4 | 0,00 € | 0,00 € |

ТАБЕЛЬ 1.1 Таблица объемов отделочных материалов и площадей отделки помещений

| | | | | | | | | |
|--------------------|---|---|---|------------------|---|----|--------|--------|
| Бетонная 3Д панель | - |  | SISSE - 150 x 75, Beež KS, 1500x750x20мм | ee.decormania.eu | - | 4 | 0,00 € | 0,00 € |
| Бетонная 3Д панель | - |  | RIFT L, Beež KS, 1350x510x30мм | ee.decormania.eu | - | 12 | 0,00 € | 0,00 € |
| Гипсовая 3Д панель | - |  | "Rhinestone" 3D seinapaneeli mudel 16, 500x500x35мм | ee.decormania.eu | - | 45 | 0,00 € | 0,00 € |
| Гипсовая 3Д панель | - |  | Decormania Crushed Rock mudel 04, 500x500x35мм | ee.decormania.eu | - | 42 | 0,00 € | 0,00 € |

| Потолки | | | | | | | | |
|--|-----|---|--|------------------------|-------|---|--------|-----------|
| Вид работ | Тип | Изображение | Наименование | Производитель/продавец | м2 | м | Цена | Стоимость |
| Окраска потолка | - | - | Белая потолочная краска | CAPAROL | 218,3 | - | 0,00 € | 0,00 € |
| Окраска потолка | - | - | Белая потолочная краска, влагостойкая (санузлы, бассейн, прачечная) | CAPAROL | 77,1 | - | 0,00 € | 0,00 € |
| Стеновые панели | - |  | Saunaboard Hemlock 2800x1250мм | Grabner | - | 2 | 0,00 € | 0,00 € |
| Подвесной кубообразный (реечный) потолочек | - | - | Nord Profil LINUS 45x24мм, RAL 9010 | voller.ee | 30,1 | - | 0,00 € | 0,00 € |
| Керамогранит | - |  | Ariana - Storm PF60003805 StormGreyRet 1200x1200x9мм | tile.expert | - | 7 | 0,00 € | 0,00 € |




ТАБЕЛЬ 2. Розетки, выключатели, светильники

| Тип изделия | Изображение | Производитель/Код/Модель | На чертеже | | Продавец | Цена | Стоимость |
|--|---|---|------------|---|--------------|------|-----------|
| | | | шт | м | | | |
| Выключатель с одной клавишей | - | #000000000502085609 Legrand Valena Allure black | 38 | - | K-Rauta | 0 | € 0,00 |
| Выключатель с одной клавишей вексельный | - | #000000000502085601 Legrand Valena Allure black | 18 | - | K-Rauta | 0 | € 0,00 |
| Розетка электрическая | - | #000000000502085619 Legrand Valena Allure black | 89 | - | K-Rauta | 0 | € 0,00 |
| Розетка электрическая с крышкой | - | Legrand Valena Allure black IP44 | 7 | - | K-Rauta | 0 | € 0,00 |
| Розетка интернет | - | # 000000000502085613 Legrand Valena Allure black | 10 | - | K-Rauta | 0 | € 0,00 |
| Розетка TV | - | #000000000502085628 Legrand Valena Allure black | 7 | - | K-Rauta | 0 | € 0,00 |
| Рамка для розеток и выключателей 1X | - | #000000000501587748 Legrand Valena Allure white | 21 | - | K-Rauta | 0 | € 0,00 |
| Рамка для розеток и выключателей 2X | - | #000000000501587749 Legrand Valena Allure white | 24 | - | K-Rauta | 0 | € 0,00 |
| Рамка для розеток и выключателей 3X | - | #000000000501587750 Legrand Valena Allure white | 16 | - | K-Rauta | 0 | € 0,00 |
| Рамка для розеток и выключателей 4X | - | #000051407879 Legrand Valena Allure white | 10 | - | K-Rauta | 0 | € 0,00 |
| Светильник встраиваемый |  | DL023-2-01W White Round | 143 | - | Valgusmaailm | 0 | € 0,00 |
| Светильник потолочный |  | Elgo Carpi 95283 LED | 10 | - | Valgusmaailm | 0 | € 0,00 |

ТАБЕЛЬ 2. Розетки, выключатели, светильники






| | | | | | | | |
|---|---|---|---|------|--------------------------|---|--------|
| Бра |  | NEURO pendants lamp collection | 1 | - | archiproducts.com | 0 | € 0,00 |
| Бра |  | VIBIYA pendants lamp collection | 1 | - | nostraforma.com | 0 | € 0,00 |
| Профиль парящего потолка с пазом для LED ленты | | KRAAB GIPPS VILLAR 2.0 Черный | - | 47,3 | Sarosest | 0 | € 0,00 |
| Магнитная трековая система (встраиваемый профиль) |  | Maytoni TRX004-222B, 2метра, черный | - | 37,1 | ekoluumen.ee | 0 | € 0,00 |
| Магнитная трековая система (подвесной профиль) |  | Maytoni TRX004-212B, 2метра, черный | - | 4,2 | ekoluumen.ee | 0 | € 0,00 |
| Светильник подвесной |  | #PD4237Q FETTO by Romatti, Light wood | 1 | - | romatti.ee | 0 | € 0,00 |
| Потолочный светильник для кубообразного потолка |  | TopE Lighting TULSA 10W, 3000K, white | - | 10 | forteled.ee | 0 | € 0,00 |

ТАБЕЛЬ 2. Розетки, выключатели, светильники







| | | | | | | | |
|---|---|--|---|------|--------------|---|--------|
| Потолочный светильник для кубообразного потолка |  | TopE Lighting LIMAN 40W, 1163x55x75 мм | - | 5 | k-rauta.ee | 0 | € 0,00 |
| Потолочный светильник над островом |  | LUCE PLAN Amisol D91S | - | 1 | luceplan.com | 0 | € 0,00 |
| Потолочный светильник над столом |  | VIBIA Match Lamp Graphite RAL 7016 | - | 1 | vibia.com | 0 | € 0,00 |
| LED светодиодная лента RGB (световые ниши) | - | - | - | 47,3 | - | 0 | € 0,00 |

ОРИЕНТИРОВОЧНАЯ СТОИМОСТЬ: € 0,00



ТАБЕЛЬ 3.2 - Экспликация мебели, сантехники и бытовой техники

| На плане | Наименование группы | Изображение | Размер (мм) ш х г х в | шт | Название/код | Производитель/Продавец | Цена | Стоимость |
|------------------|--------------------------------------|---|-----------------------|----|---|------------------------|------|-----------|
| 1. Мебель | | | | | | | | |
| 1.1 | Гардероб | | - | 1 | Индивидуальное решение | Чертеж 5.1 | - | - |
| 1.2 | Консоль с зеркалом | | - | 1 | Индивидуальное решение | Чертеж 5.2 | - | - |
| 1.3 | Диван |  | 3508x3439x882 | 1 | Lema Cloud Sofa by lemamobili 6 CASSIOPEA TDC 125 | Alexanto OÜ | - | - |
| 1.4 | Журнальный стол | | - | 1 | Индивидуальное решение | Чертеж 5.3 | - | - |
| 1.5 | ТВ консоль | | - | 1 | Индивидуальное решение | Чертеж 5.4 | - | - |
| 1.6 | Кухонный остров | | - | 1 | Индивидуальное решение | Чертеж 5.5 | - | - |
| 1.6* | Обеденный стол |  | 1600(2200)x900 | 1 | Atta 160(220) LaForma | Alexanto OÜ | - | - |
| | Стул |  | - | 6 | segis hammer #1213752, в комплекте 2шт | hansapost.ee | - | - |
| 1.7 | Кухонная мебель | | - | 1 | Индивидуальное решение | Чертеж 5.6 | - | - |
| 1.7 | Пенал для холодильников | | - | 1 | Индивидуальное решение | Чертеж 5.7 | - | - |
| 1.8 | Полки в нишах | | 1900x2100 | 1 | Индивидуальное решение | Чертеж 5.8 | - | - |
| 1.9 | ТВ консоль | | - | 1 | Индивидуальное решение | Чертеж 5.9 | - | - |
| 1.10 | Комплект садовой мебели |  | - | 1 | SCARLETT #6605887, серый | shoppa.ee | - | - |
| 1.11 | Стенка в спальне | | - | 1 | Индивидуальное решение | Чертеж 5.10 | - | - |
| 1.12 | Туалетный стол и отделка перегородки | | - | 1 | Индивидуальное решение | Чертеж 5.11 | - | - |
| | Пуф |  | - | 1 | WY-9128 tumehall (charcoal) must jalg | rug.ee | - | - |








ТАБЕЛЬ 3.2 - Экспликация мебели, сантехники и бытовой техники

| | | | | | | | | |
|------|---------------------|---|--------------|---|---|---------------|---|---|
| 1.13 | Кровать | | 1800x2000 | 1 | - | - | - | - |
| 1.13 | Прикроватная тумба |  | 400x390x400 | 1 | Sonoma tamm #817029 | juniik.ee | - | - |
| 1.14 | ТВ тумба |  | 2000x450x570 | 1 | Bogart Verica 200, beež #7516275 | hansapost.ee | - | - |
| 1.15 | Гардероб | | - | 1 | Индивидуальное решение | Чертеж 5.12 | - | - |
| 1.16 | Гардероб | | - | 1 | Индивидуальное решение | Чертеж 5.13 | - | - |
| 1.17 | Стенка в кабинете | | - | 1 | Индивидуальное решение | Чертеж 5.14 | - | - |
| 1.18 | Диван |  | 2280x970x730 | 1 | Sidney Slouch 3 Seater Sofa - Barley SOF-SID-SLCH3S-BRLY | Alexanto OÜ | - | - |
| 1.19 | Письменный стол | | - | 1 | Индивидуальное решение | Чертеж 5.15 | - | - |
| | Кресло |  | - | 1 | Carmen #WG-460573 | on24.ee | - | - |
| 1.20 | Мебель в детской | | - | 1 | Индивидуальное решение | Чертеж 5.16 | - | - |
| | Кресло |  | - | 1 | HATTEFJÄLL рабочий стул с подлокотниками, Gunnared классический серый | ikea.ee | - | - |
| 1.21 | Кровать | | - | 1 | - | - | - | - |
| 1.22 | Гардероб в детской | | - | 1 | Индивидуальное решение | Чертеж 5.17 | - | - |
| 1.23 | Кресло мешок |  | 1350x900 | 2 | Om 135 Gaia Coral | puskupusku.ee | - | - |
| 1.24 | Зеркало | | - | 1 | Индивидуальное решение | - | - | - |
| 1.25 | Гардероб в гостевой | | - | 1 | Индивидуальное решение | Чертеж 5.18 | - | - |








ТАБЕЛЬ 3.2 - Экспликация мебели, сантехники и бытовой техники

| | | | | | | | | | |
|----------------------|----------------------------|---|--------------|---|---|-------------|---|---|--|
| 1.26 | Туалетный стол |  | 1100x450x750 | 1 | SEAFORD, tamm | floyd.ee | - | - | |
| | Пуф |  | - | 1 | WY-9128 tumehall (charcoal) must jalg | rug.ee | - | - | |
| 1.27 | Кровать | | 1800x2000 | 1 | - | - | - | - | |
| | Прикроватный стол |  | - | 2 | Out Abilaud, Hall | snug.ee | - | - | |
| 1.28 | Письменный стол |  | - | 1 | IKEA Malm 1400x650мм черно-коричневый #002.141.57 | ikea.ee | - | - | |
| | Книжный шкаф |  | - | 2 | IKEA BILLY/OXBERG, 400x300x2020мм, черно-коричневый #192.873.99 | ikea.ee | - | - | |
| | Полка |  | - | 2 | IKEA MOSSLANDA 1150мм, черно- коричневый #702.921.04 | ikea.ee | - | - | |
| 1.29 | Гардероб в детской | | - | 1 | Индивидуальное решение | Чертеж 5.19 | - | - | |
| 1.30 | Кровать | | - | 1 | - | - | - | - | |
| 1.31 | Шкаф со столом в прачечной | | - | 1 | Индивидуальное решение | Чертеж 5.20 | - | - | |
| 1.32 | Шкаф для стиральной машины | | - | 1 | Индивидуальное решение | Чертеж 5.21 | - | - | |
| 2. Сантехника | | | | | | | | | |
| 2.1 | Шкаф с раковиной | | - | 1 | Индивидуальное решение | Чертеж 5.22 | - | - | |
| | Шкаф над унитазом | | - | 1 | Индивидуальное решение | Чертеж 5.23 | - | - | |








ТАБЕЛЬ 3.2 - Экспликация мебели, сантехники и бытовой техники

| | | | | | | | | |
|-----|---|---|-----|---|--|--------------|---|---|
| | Смеситель |  | - | 1 | LIGHT (LIG006NO70), 175mm matt must #25093 | Vannitoapood | - | - |
| | Полотенцедержатель |  | - | 1 | Keuco Edition 400, # 11521 хром черный | Vannitoapood | - | - |
| | WC щетка с креплением на стену |  | - | 1 | Cosmic Black&White, #22420 черный | Vannitoapood | - | - |
| | Гигиенический душ |  | - | 1 | Paffoni Tweet Round Черный (ZDUP110NO) | Vannitoapood | - | - |
| | Комплект с инсталляций, кнопкой и чашей |  | - | 1 | Laufen PRO черный | Sansan | - | - |
| | Держатель туалетной бумаги |  | - | 1 | Keuco Edition 90, #19173018000, черный | Vannitoapood | - | - |
| 2.2 | Полок | | - | 1 | Индивидуальное решение | Чертеж 5.24 | - | - |
| 2.3 | Душевой щелевидный лоток |  | 800 | 1 | GER0015 Viega Advantix Vario 800мм | Lihtman | - | - |








ТАБЕЛЬ 3.2 - Экспликация мебели, сантехники и бытовой техники

| | | | | | | | | | |
|-----|-------------------|---|----------|---|---|--|--------------|---|---|
| | Душевая панель |  | | - | 1 | Hansgrohe Raindance Lift 27008000 | hansgrohe.ee | - | - |
| 2.4 | Гигиенический душ |  | | - | 1 | Paffoni Tweet Round Черный (ZDUP110NO) | Vannitoapood | - | - |
| 2.5 | Шкаф в душевой | | | - | 1 | Индивидуальное решение | Чертеж 5.25 | - | - |
| | Душ |  | | - | 1 | Paffoni KITLIG015NOKING_LIG015NO | Vannitoapood | - | - |
| | Стенка для душа |  | 1100 | | 1 | Stikla Rossa Lux | Sansan | - | - |
| | Поддон для душа |  | 800x1100 | | 1 | Radaway Giaros D, 800x1100мм M3GRD1180 | bathroom.ee | - | - |
| | Полка для душа |  | 1100 | | 1 | KEUCO #24953370200 80см, черный | Vannitoapood | - | - |
| | Полотенцесушитель |  | 500x815 | | 1 | Terminus Tuscany 500x1230мм черный | Homeclimate | | |
| 2.6 | Шкаф с раковиной | | | - | 1 | Индивидуальное решение | Чертеж 5.22 | - | - |
| | Шкаф над унитазом | | | - | 1 | Индивидуальное решение | Чертеж 5.26 | - | - |








ТАБЕЛЬ 3.2 - Экспликация мебели, сантехники и бытовой техники

| | | | | | | | | |
|-----|---|---|---------------|---|--|---------------|---|---|
| | Смеситель |  | - | 1 | LIGHT (LIG006NO70), 175mm matt must #25093 | Vannitoapood | - | - |
| | Полотенцедержатель |  | - | 1 | Keuco Edition 400, # 11521 хром черный | Vannitoapood | - | - |
| | WC щетка с креплением на стену |  | - | 1 | Cosmic Black&White, #22420 черный | Vannitoapood | - | - |
| | Гигиенический душ |  | - | 1 | Paffoni Tweet Round Черный (ZDUP110NO) | Vannitoapood | - | - |
| | Комплект с инсталляций, кнопкой и чашей |  | - | 1 | Laufen PRO черный | Sansan | - | - |
| | Держатель туалетной бумаги |  | - | 1 | Keuco Edition 90, #19173018000, черный | Vannitoapood | - | - |
| 2.7 | Массажная ванна |  | 2300x2300x920 | 1 | Vřivka Delphina Deluxe Geometric | spa-studio.cz | - | - |
| 2.8 | Умывальник и зеркало | | | 1 | Индивидуальное решение | Чертеж 5.27 | - | - |


ТАБЕЛЬ 3.2 - Экспликация мебели, сантехники и бытовой техники

| | | | | | | | | | |
|-----|---|---|--------------|---|--|----------------------|---|---|--|
| | |  | | | | | | | |
| | Смеситель | | - | 2 | LIGHT (LIG006NO70), 175mm matt must #25093 | Vannitoapood | - | - | |
| | Подиум ванны | | - | 1 | Индивидуальное решение | Чертеж 5.28 | - | - | |
| | Шкаф над унитазом | | - | 1 | Индивидуальное решение | Чертеж 5.29 | - | - | |
| | Стенка для ванны | | - | 1 | Индивидуальное решение | - | - | - | |
| | |  | | | | | | | |
| | Гигиенический душ | | - | 1 | Paffoni Tweet Round Черный (ZDUP110NO) | Vannitoapood | - | - | |
| | |  | | | | | | | |
| | Комплект с инсталляций, кнопкой и чашей | | - | 1 | Laufen PRO черный | Sansan | - | - | |
| | |  | | | | | | | |
| | Держатель туалетной бумаги | | - | 1 | Cosmic Black&White, #22419 черный | Vannitoapood | - | - | |
| | |  | | | | | | | |
| | Ванна | | 1800x800x600 | 1 | Roth Kubic Neo 180 | sansan.ee | - | - | |
| | |  | | | | | | | |
| | Смеситель для ванны | | - | 1 | Paffoni Tilt с душем, черный матовый (TI001NO) | Paffoni/Vannitoapood | - | - | |
| | |  | | | | | | | |
| | Полотенцесушитель | | 500x815 | 1 | Terminus Tuscany 500x1230мм черный | Homeclimate | - | - | |
| 2.9 | Умывальник и зеркало | | - | 1 | Индивидуальное решение | Чертеж 5.30 | - | - | |

ТАБЕЛЬ 3.2 - Экспликация мебели, сантехники и бытовой техники

| | | | | | | | | | |
|---------------------------|---|---|---------------|---|--|--------------|---|---|--|
| | Смеситель |  | - | 2 | LIGHT (LIG006NO70), 175mm matt must #25093 | Vannitoapood | - | - | |
| | Гигиенический душ |  | - | 1 | Paffoni Tweet Round Черный (ZDUP110NO) | Vannitoapood | - | - | |
| | Комплект с инсталляций, кнопкой и чашей |  | - | 1 | Laufen PRO черный | Sansan | - | - | |
| | Держатель туалетной бумаги |  | - | 1 | Cosmic Black&White, #22419 черный | Vannitoapood | - | - | |
| | Полотенцесушитель |  | 500x815 | 1 | Terminus Tuscany 500x1230мм черный | Homeclimate | - | - | |
| | Душ |  | - | 1 | Paffoni KITLIG015NOKING_LIG015NO | Vannitoapood | - | - | |
| | Поддон для душа |  | 800x1200 | 1 | Radaway Giaros D, 800x1200мм M3GRD1180 | bathroom.ee | - | - | |
| | Душевой уголок | | 1200x800x2000 | 1 | Индивидуальное решение | - | - | - | |
| 3. Бытовая техника | | | | | | | | | |
| 3.1 | Телевизор 75" | | - | 7 | - | - | - | - | |

ТАБЕЛЬ 3.2 - Экспликация мебели, сантехники и бытовой техники

| | | | | | | | | | |
|-----|---------------------------|---|-------------|---|---|-------------|---|---|--|
| | |  | | | | | | | |
| 3.2 | Инт. Винный шкаф | | 300x600x820 | 1 | Bosch seeria 6, 21 pudelit #KUW20VHF0 | euronics.ee | - | - | |
| 3.3 | Инт. Холодильник | | - | 1 | - | - | - | - | |
| | Инт. Морозильная камера | | - | 1 | - | - | - | - | |
| | Инт. Варочная панель | | - | 1 | - | - | - | - | |
| | Инт. Микроволновая печь | | - | 1 | - | - | - | - | |
| | Инт. Духовой шкаф | | - | 1 | - | - | - | - | |
| | Инт. Кухонная вытяжка | | - | 1 | - | - | - | - | |
| | Инт. Посудомоечная машина | | - | 1 | - | - | - | - | |
| | Смеситель для мойки | | - | 1 | - | - | - | - | |
| 3.1 | Стиральная машина | | - | 1 | - | - | - | - | |
| | Сушильная машина | | - | 1 | - | - | - | - | |

ТАБЕЛЬ 4.1 Плинтус и декор

| Тип изделия | Материал/цвет/артикул | Ед.изм. | Кол-во | Производитель продавец | Цена | Стоимость |
|---|--|---------|--------|---------------------------|------|-----------|
| Теневой плинтус | KRAAB GIPPS | м | 140,0 | Sarosest | | |
| Теневой профиль для гипсокартона | KRAAB GIPPS | м | 32,8 | Sarosest | | |
| Щелевой вентиляционный диффузор для гипсокартонного потолка | KRAAB GIPPS 5+ черный | м | 47,5 | Sarosest | | |
| Торцевой Р-образный окантовочно-соединительный профиль | CEZAR - PKK1212 | м | 10,8 | liistud24.ee | | |
| Пробковый компенсатор | 10x16мм | м | 11,6 | liistud24.ee | | |
| Профиль для перегородки из кафельной плитки | J-PROFIL ARCANSAS #646114 | шт | 8 | Bauhof | | |
| Профиль для перегородки из стекла | PROFILPAS TGU14/67762, Silver | шт | 7 | liistud24.ee | | |
| Профиль для перегородки из стекла | PROFILPAS GPS2/31544, Silver | шт | 8 | liistud24.ee | | |
| Профиль для перегородки из стекла | PROFILPAS Profilpas GU40/67782, Silver | шт | 7 | liistud24.ee | | |

NB! Объемы изделий и материалов даны без учета запаса

101 – 102 ПРИХОЖАЯ, ГАРДЕРОБ











104 – 106 ЛЕСТНИЦА, ГОСТИНАЯ, КУХНЯ











103 ТУАЛЕТ







107-110 БАССЕЙН И WELLNESS









111-112 ТУАЛЕТ И ДУШЕВАЯ















201 ЛЕСТНИЧНЫЙ ХОЛЛ







202-204 СПАЛЬНЯ, ГАРДЕРОБ




















205 ХОЗЯЙСКИЙ САМУЗЕЛ











206 ОБЩИЙ САМУЗЕЛ












207 ПРАЧЕЧНАЯ










208 ДЕТСКАЯ










209 ГОСТЕВАЯ














210 ДЕТСКАЯ











211 КАБИНЕТ






Конструкция наружной стены
 50x50мм металлический каркас
 2x12,5мм влагостойкая гипсокартонная плита
 Эластичная полимерно-цементная гидроизоляция
 5мм влагостойкий клеевый раствор
 -10мм керамогранит

-10мм керамогранит
 5мм влагостойкий клеевый раствор
 Эластичная полимерно-цементная гидроизоляция
 200мм перегородка
 120мм каркас 120x50мм + минеральная вата
 Фольгированная пароизоляционная мембрана
 25мм каркас 25x100мм, шаг 400мм
 12мм OSB плита
 12,5мм влагостойкая гипсокартонная плита
 Эластичная полимерно-цементная гидроизоляция
 5мм влагостойкий клеевый раствор
 -10мм керамогранит

Конструкция наружной стены
 Эластичная полимерно-цементная гидроизоляция
 0-40мм рельеф имитации скалы (экструдированный пенополистерол)
 Слой плиточного клея (раскатка валиком для достижения шероховатости)
 Краска для стен Ceragi Palazzo 30
 Влагостойкий защитный восковый слой

Конструкция наружной стены
 Эластичная полимерно-цементная гидроизоляция
 5мм влагостойкий клеевый раствор
 -10мм керамогранит



16мм стеновая панель j Gbavner SAUNABOARD STRUCTURE SELECT
 48мм вертикальный каркас 48x50мм, шаг 400мм
 Фольгированная пароизоляционная мембрана
 120мм каркас 120x50мм + минеральная вата
 Конструкция наружной стены

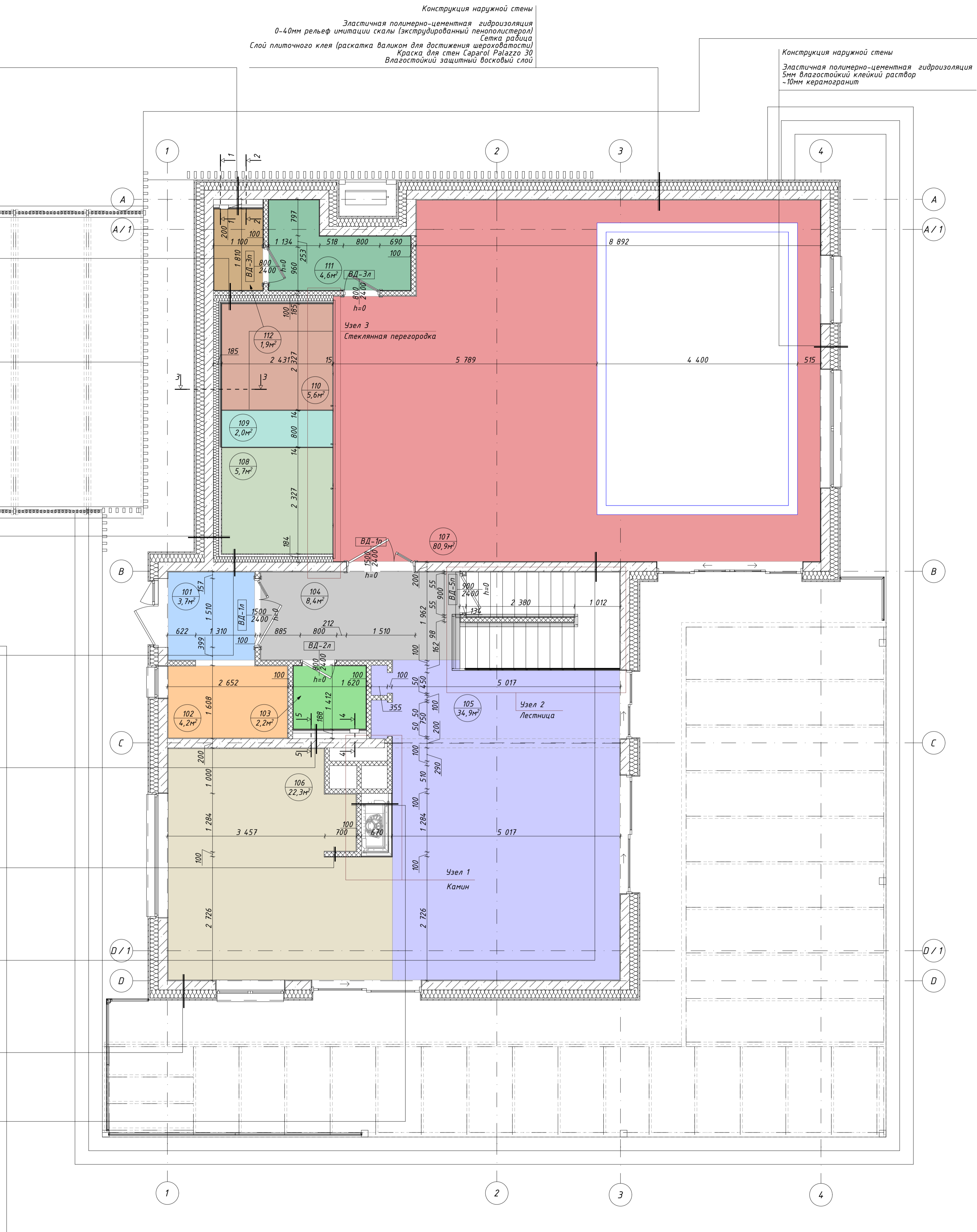
16мм стеновая панель j Gbavner SAUNABOARD STRUCTURE SELECT
 48мм вертикальный каркас 48x50мм, шаг 400мм
 Фольгированная пароизоляционная мембрана
 120мм каркас 120x50мм + минеральная вата
 200мм перегородка
 -17мм Штукатурка
 Стеклохолст
 Финишная шпаклевка
 Финишная отделка

-10мм керамогранит
 5мм влагостойкий клеевый раствор
 Эластичная полимерно-цементная гидроизоляция
 2x12,5мм влагостойкая гипсокартонная плита
 50x50мм металлический каркас
 200мм перегородка
 -17мм Штукатурка
 Стеклохолст
 Финишная шпаклевка
 Финишная отделка
 Финишная отделка
 Финишная шпаклевка
 Стеклохолст
 -17мм Штукатурка
 100мм перегородка
 5мм клеевый раствор
 6мм керамогранит

-10мм керамогранит
 5мм влагостойкий клеевый раствор
 Эластичная полимерно-цементная гидроизоляция
 200мм перегородка
 -17мм Штукатурка
 Стеклохолст
 Финишная шпаклевка
 Финишная отделка

Конструкция наружной стены
 -17мм Штукатурка
 Стеклохолст
 Финишная шпаклевка
 Финишная отделка

Финишная отделка
 Финишная шпаклевка
 Стеклохолст
 -17мм Штукатурка
 100мм перегородка
 66мм металлический каркас
 минеральная вата 50мм
 12,5мм гипсокартонная плита
 5мм клеевый раствор
 6мм керамогранит



ЭКСПЛИКАЦИЯ ПОМЕЩЕНИЙ

| Номер помещения | Наименование | Площадь |
|-----------------|----------------|---------|
| 101 | Прихожая | 3,7м² |
| 102 | Гардероб | 4,2м² |
| 103 | Туалет | 2,2м² |
| 104 | Лестничн. холл | 8,4м² |
| 105 | Гостиная | 34,9м² |
| 106 | Кухня | 22,3м² |
| 107 | Бассейн | 80,9м² |
| 108 | Парилка | 5,7м² |
| 109 | Душевая | 2,0м² |
| 110 | Паровая баня | 5,6м² |
| 111 | Душевая | 4,6м² |
| 112 | Туалет | 1,9м² |
| | | 176,4м² |

УСЛОВНЫЕ ОБОЗНАЧЕНИЯ:

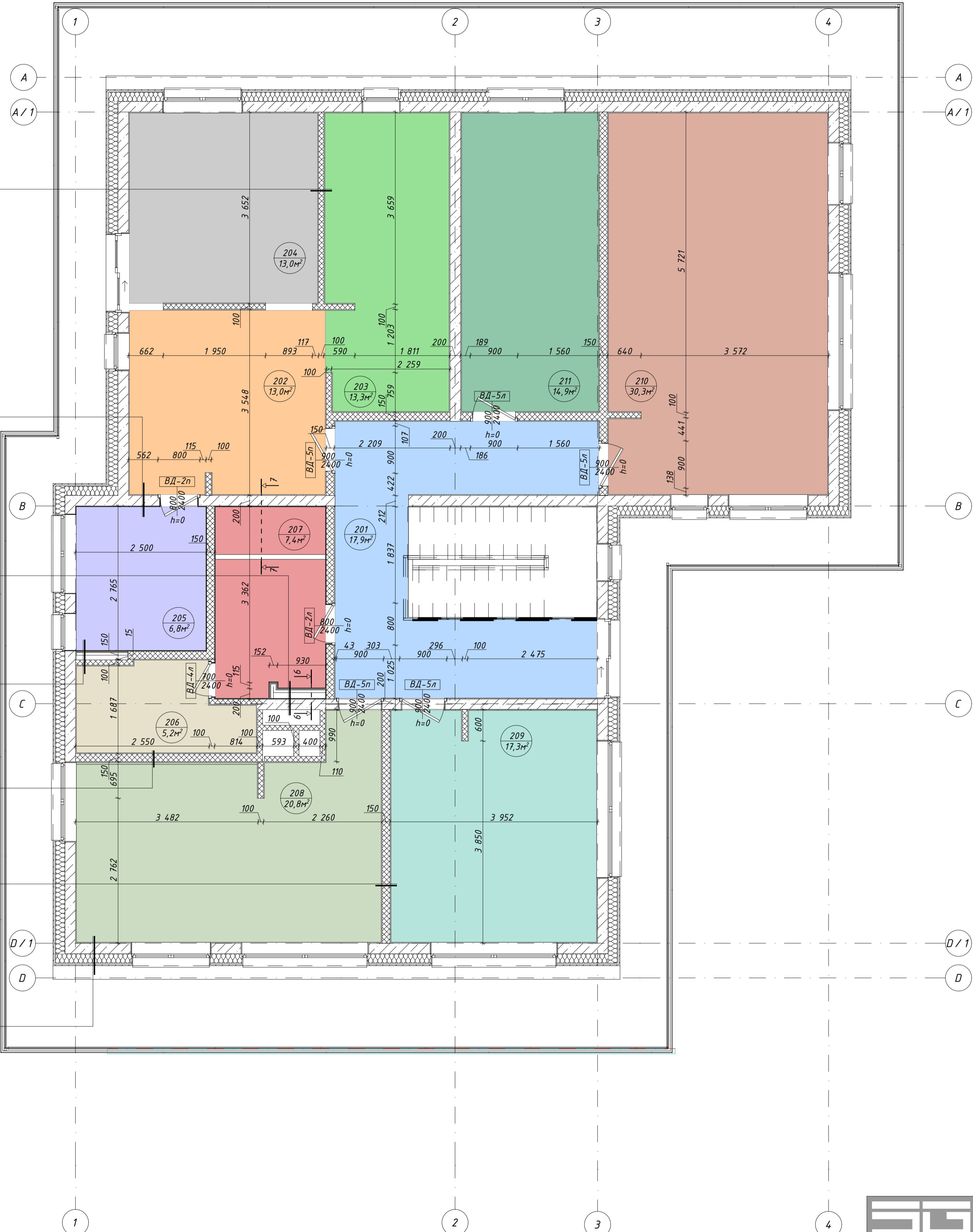
- Конструкция наружных стен
- Железобетонные стены
- Возводимые перегородки из блоков
- Возводимые гипсокартонные перегородки

ПРИМЕЧАНИЯ:

1. Габариты возводимых перегородок обозначены без учета толщины финишных покрытий
2. Чертеж помещения выполнен на основании архитектурного проекта (Novastudio OÜ). Все приведенные размеры уточнить до выполнения работ
3. Оштукатуривание стен первым слоем штукатурки произвести после укладки чистовых покрытий полов
4. Монтаж теплового плинтуса произвести после нанесения первого слоя штукатурки
5. Второй слой штукатурки нанести после монтажа теплового плинтуса
6. Монтаж гипсокартонного потолка произвести после отделки стен керамогранитом
7. Монтаж металлического каркаса гипсокартонных конструкций выполнять согласно технологии выбранного производителя
8. Чертеж предназначен для чтения в цветном формате печати

Дизайнер
СЕРГЕЙ ГРИНЦОВ
 REV -
 Дата: 27.07.2023

Объект
 ДИЗАЙН ИНТЕРЬЕРА ИНДИВИДУАЛЬНОГО ДОМА
 LIVAMAE, JÕELÄHTE VALD, HARJUMA
 Чертеж
 1.ЭТАЖ. ПЛАН ПЕРЕГОРОДОК
 Номер проекта
 INT-1.1.1
 Номер проекта
 INT19-22
 Масштаб
 1:50
 Формат
 A1



ЭКСПЛИКАЦИЯ ПОМЕЩЕНИЙ

| Номер помещения | Наименование | Площадь |
|-----------------|-----------------|---------------------|
| 201 | Лестничный холл | 17,9м ² |
| 202 | Спальня | 13,0м ² |
| 203 | Гардероб | 13,3м ² |
| 204 | Спальня | 13,0м ² |
| 205 | Ванная | 6,8м ² |
| 206 | Прачечная | 5,2м ² |
| 207 | Ванная | 7,4м ² |
| 208 | Детская | 20,8м ² |
| 209 | Гостевая | 17,3м ² |
| 210 | Детская | 30,3м ² |
| 211 | Кабинет | 14,9м ² |
| | | 159,9м ² |

- УСЛОВНЫЕ ОБОЗНАЧЕНИЯ:**
- Конструкция наружных стен
 - Железобетонные стены
 - Возводимые перегородки из блоков
 - Возводимые гипсокартонные перегородки

- ПРИМЕЧАНИЯ:**
- Габариты возводимых перегородок обозначены без учета толщины финишных покрытий
 - Чертеж помещения выполнен на основании архитектурного проекта (Novastudio OÜ). Все приведенные размеры уточнить до выполнения работ
 - Оштукатуривание стен первым слоем штукатурки произвести после укладки чистовых покрытий полов
 - Монтаж теневого плинтуса произвести после нанесения первого слоя штукатурки
 - Второй слой штукатурки нанести после монтажа теневого плинтуса
 - Монтаж гипсокартонного потолка произвести после отделки стен керамогранитом
 - Монтаж металлического каркаса гипсокартонных конструкций выполнить согласно технологии выбранного производителя
 - Чертеж предназначен для чтения в цветном формате печати

30мм бетонная 3D плита
5мм клейкий раствор
100мм перегородка
-17мм Штукатурка
Стеклохолст
Финишная шпаклевка
Финишная отделка

Финишная отделка
Финишная шпаклевка
Стеклохолст
-17мм Штукатурка
200мм перегородка
Эластичная полимерно-цементная гидроизоляция
5мм влагостойкий клейкий раствор
-10мм керамогранит

-10мм керамогранит
5мм влагостойкий клейкий раствор
Эластичная полимерно-цементная гидроизоляция
2x12,5мм влагостойкая гипсокартонная плита
50x50мм металлический каркас
200мм перегородка

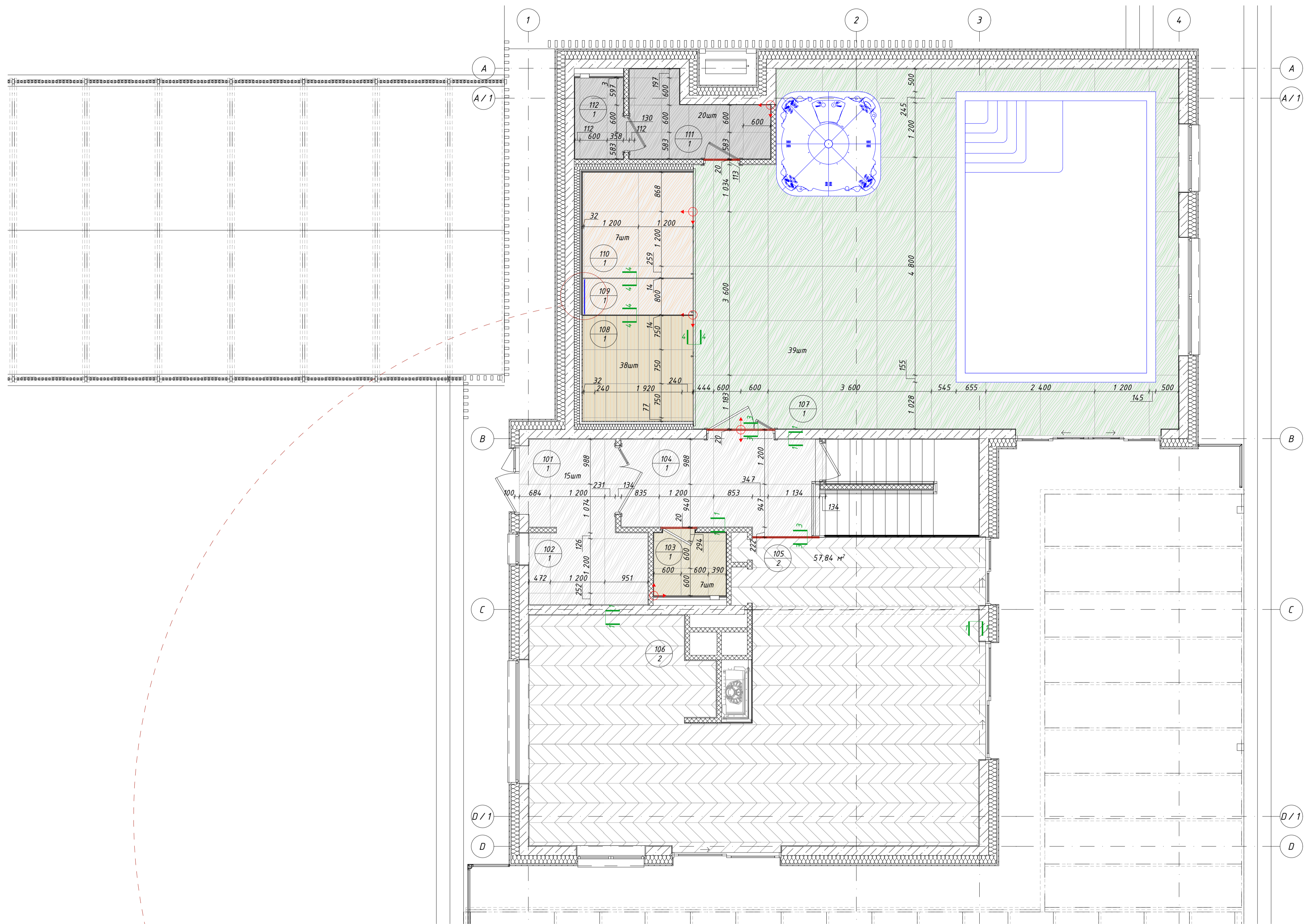
-10мм керамогранит
5мм влагостойкий клейкий раствор
Эластичная полимерно-цементная гидроизоляция
2x12,5мм влагостойкая гипсокартонная плита
50x50мм металлический каркас
100мм перегородка
Эластичная полимерно-цементная гидроизоляция
5мм влагостойкий клейкий раствор
-10мм керамогранит

Финишная отделка
Финишная шпаклевка
Стеклохолст
-17мм Штукатурка
150мм перегородка
5мм клейкий раствор
25-35мм гипсовая 3D плита

Финишная отделка
Финишная шпаклевка
Стеклохолст
-17мм Штукатурка
150мм перегородка
-17мм Штукатурка
Стеклохолст
Финишная шпаклевка
Финишная отделка

Конструкция наружной стены
-17мм Штукатурка
Стеклохолст
Финишная шпаклевка
Финишная отделка

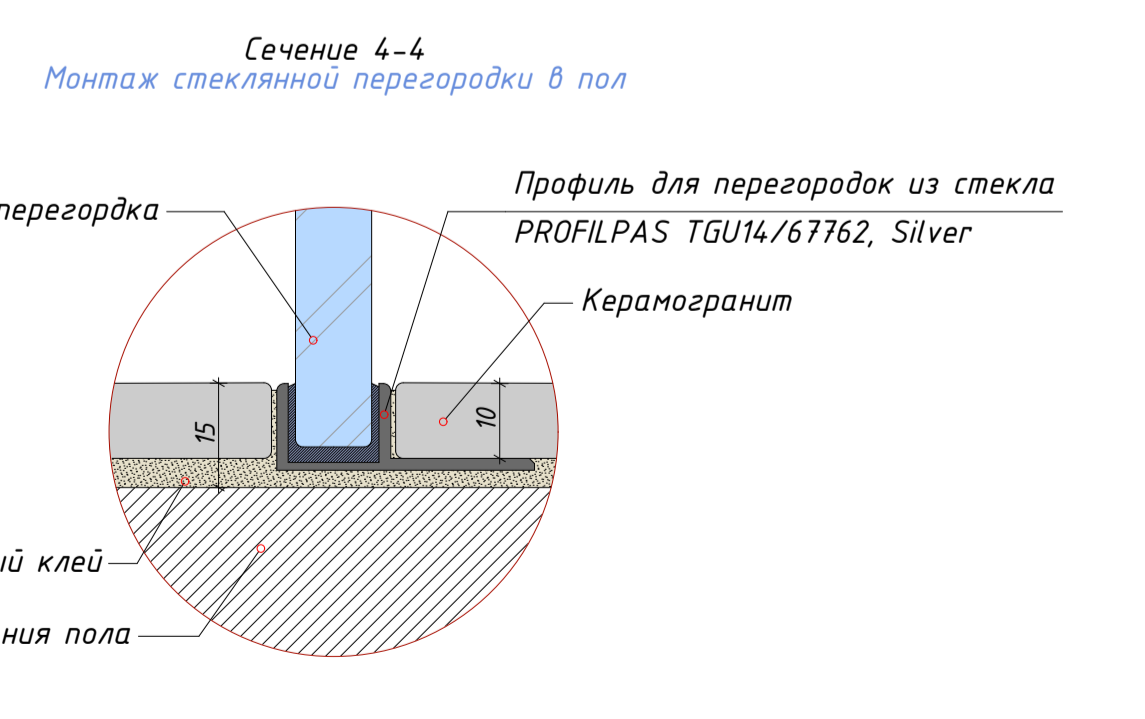
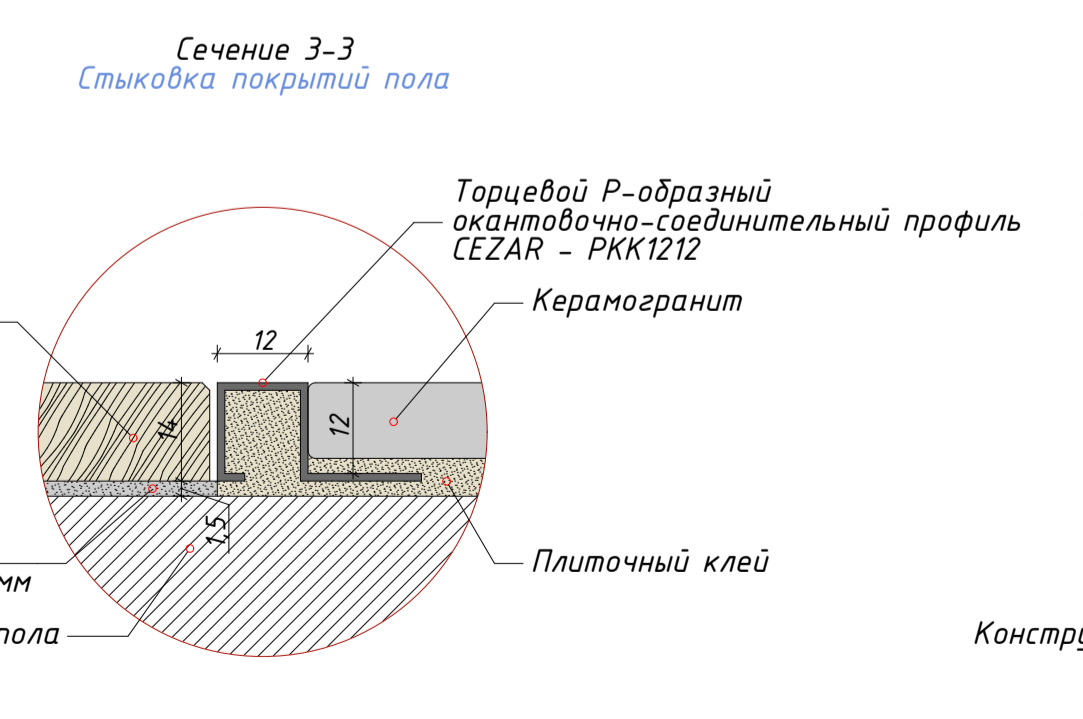
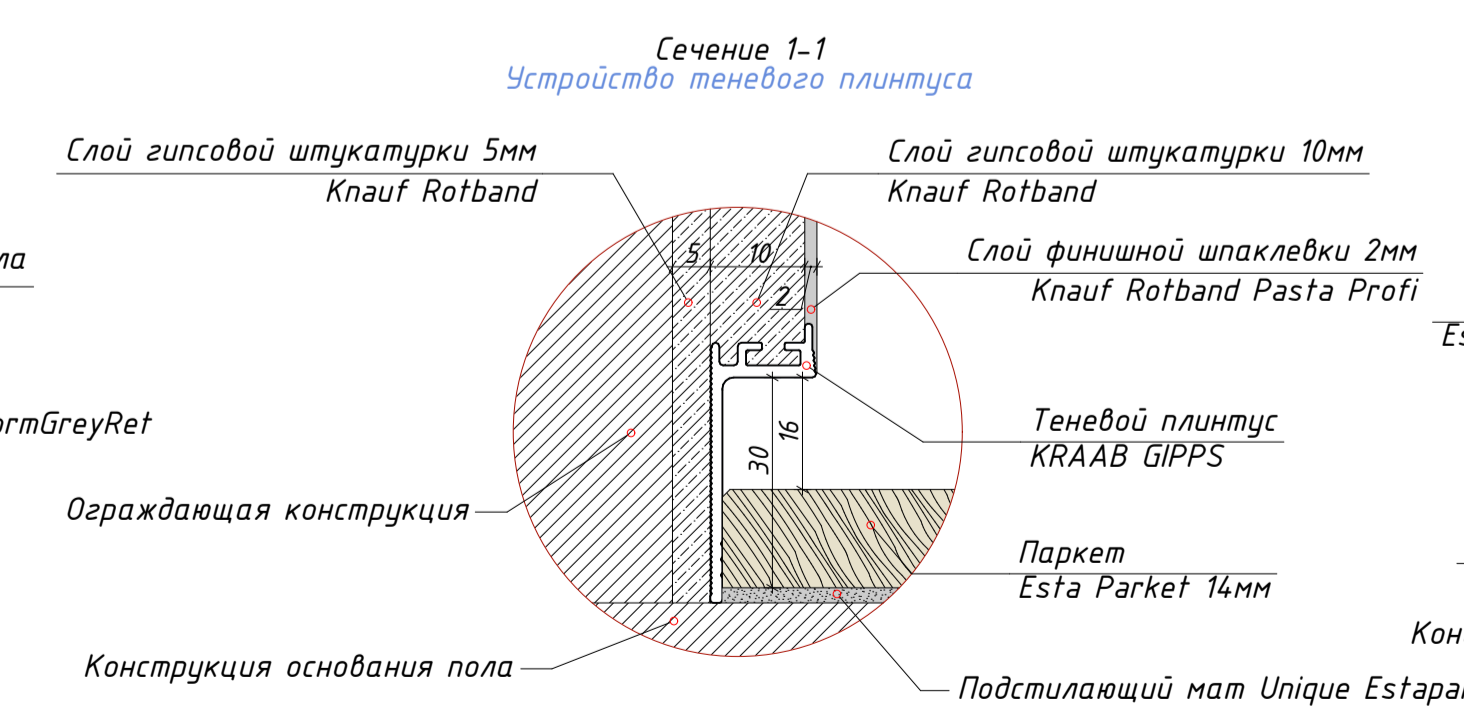
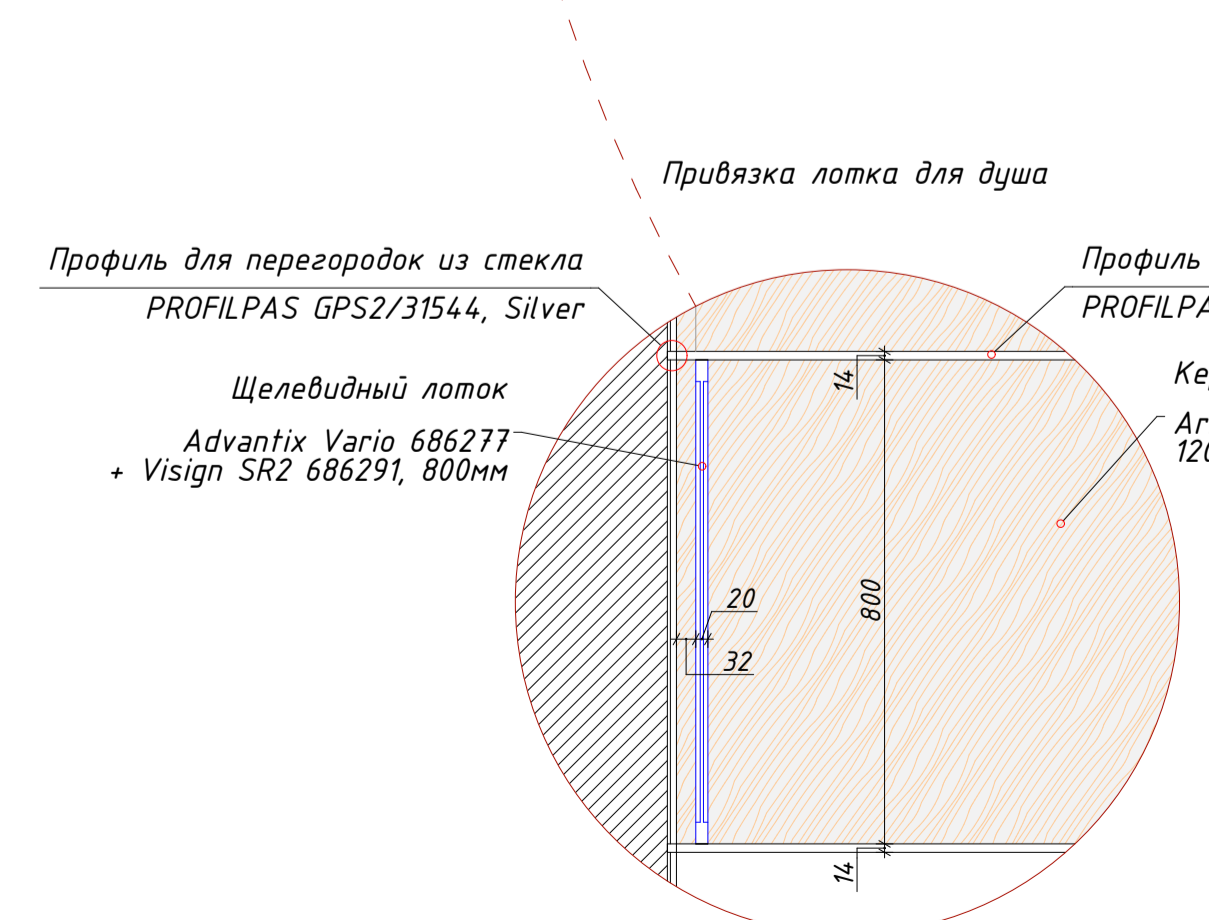
| | | | |
|---|----------------------------|---|---------------------------|
| <p>Дизайнер СЕРГЕЙ ГРИНЦОВ</p> <p>REV - Дата 27.07.2023</p> <p><small>ИТ Сергей Гринцов Тел: +7 (968) 856-04-26 https://grincov.ru ОГРНИП: 323508100419931 Telegram: @es.fgrincov sergei.artlabor@gmail.com</small></p> | | Объект ДИЗАЙН ИНТЕРЬЕРА ИНДИВИДУАЛЬНОГО ДОМА LIVAMÄE, JÕELÄHTME VALD, HARJUMA | Номер проекта INT19-22 |
| | | Чертеж 2.ЭТАЖ. ПЛАН ПЕРЕГОРОДОК | Масштаб 1:50 |
| Стадия ДИЗАЙН ИНТЕРЬЕРА | Номер чертежа INT-1.1.2 | Формат 650x520 | |

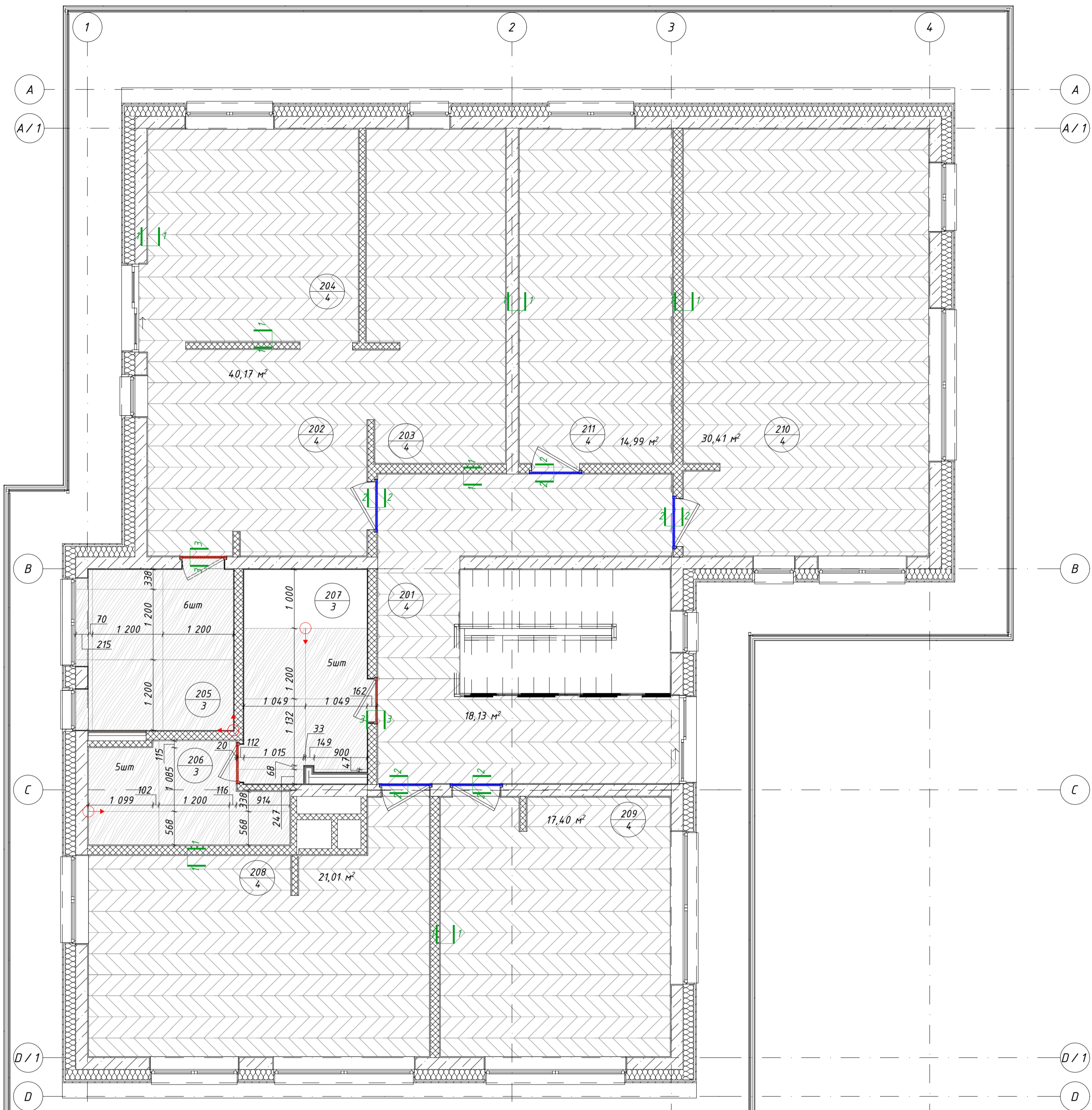


| Номер помещения | Тип пола | Схема пола | Элементы пола (наименование, толщина, основание итд) | Пл. м² |
|--|----------|------------|---|--------|
| 101 102 103 104 107 108 109 110 111 112 | 1 | | Керамогранит 6-10,2мм Влажостойкий клеейи раствор 5мм Эластичная полимерно-цементная гидроизоляция Наливной пол - 2-7мм Железобетонная стяжка С25/30, 80мм + трубы контура водяного отопления Строительный полиэтилен 0,2мм Жесткая стекловолоконная плита 50мм Железобетонные панели перекрытия, 220мм | 88,1м² |
| 105 106 | 2 | | Паркет Esta Parquet WHITE1 Strip Ash Elegant London Extra Matt Lacquered Gloss 5% #21114, 14мм Подстиляющий мат Unique Estaparket 1,5мм Наливной пол - 2-3мм Железобетонная стяжка С25/30, 80мм + трубы контура водяного отопления Строительный полиэтилен 0,2мм Жесткая стекловолоконная плита 50мм Железобетонные панели перекрытия, 220мм | 58,8м² |

УСЛОВНЫЕ ОБОЗНАЧЕНИЯ:

- Керамогранит Pamesa Calacatta Gold - 017.120.0001.11484_gold_mat 1200x1200x10,2мм - 15шт
Ректифицированная - без швов
- Керамогранит Rondine - Canova Le Lastre J90924_CanovaLeLastreStatuarioRett 1200x1200x6мм - 39шт
Ректифицированная - без швов
- Керамогранит Ariana - Storm PF60003805_StormGreyRet 1200x1200x9мм - 7шт
Ректифицированная - без швов
- Керамогранит Ariana - Storm PF60004008_StormWhiteRet 600x600x9мм - 7шт
Ректифицированная - без швов
- Керамогранит Ariana - Storm PF60004007_StormMudRet 600x600x9мм - 20шт
Ректифицированная - без швов
- Керамогранит Pergonda - Lenk27757_D.LENK HONEY STRIPES AS//C 240x750x11мм - 38шт
Ректифицированная - без швов
- Паркет Chevron Oak Nova AB London Light Brush Extra Matt Lacquered Gloss 5% #15009, 14мм - 82,2м²
- Торцевой P-образный окантовочно-соединительный профиль (по центру полотна двери) CEZAR - PPK1212 - 5,31м
- Продольный компенсатор 7x16мм CEZAR - DY716 (по центру полотна двери) - 5,8м
- Щелевидный лоток Advantix Vario 686277 + Visign SR2 686291, 800мм
- Начало работ по укладке керамогранита



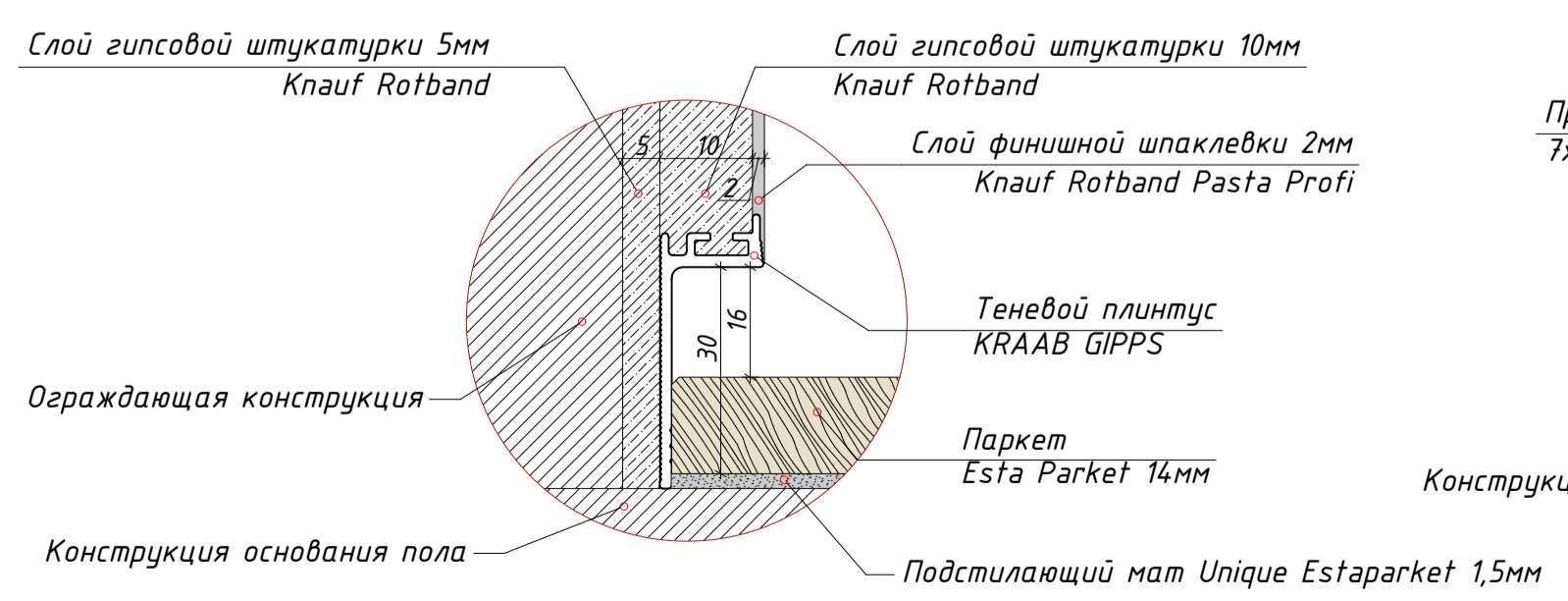


| ЭКСПЛИКАЦИЯ ПОЛОВ | | | | |
|--|----------|------------|--|---------|
| Номер помещения | Тип пола | Схема пола | Элементы пола (наименование, толщина, основание итд) | Пл. м² |
| 205 206 207 | 3 | | Керамогранит 6-10,2мм Влагостойкий клеевый раствор 5мм Эластичная полимерно-цементная гидроизоляция Наливной пол ~2-7мм Железобетонная стяжка С25/30, 80мм + трубы контура водяного отопления Строительный полиэтилен 0,2мм Жесткая стекловолоконная плита 50мм Экструдированный пенополистерол EPS100 (50мм+50мм) 100мм Железобетонные панели перекрытия, 220мм | 18,1м² |
| 201 202 203 204 208 209 210 211 | 4 | | Паркет Esta Parket WHITE1 Strip Ash, Elegant London Extra Matt Lacquered Gloss 5% #21114, 14мм Подстиляющий мат Unique Estaparket 1,5мм Наливной пол ~2-3мм Железобетонная стяжка С25/30, 80мм + трубы контура водяного отопления Строительный полиэтилен 0,2мм Жесткая стекловолоконная плита 50мм Экструдированный пенополистерол EPS100 (50мм+50мм) 100мм Железобетонные панели перекрытия, 220мм | 142,3м² |

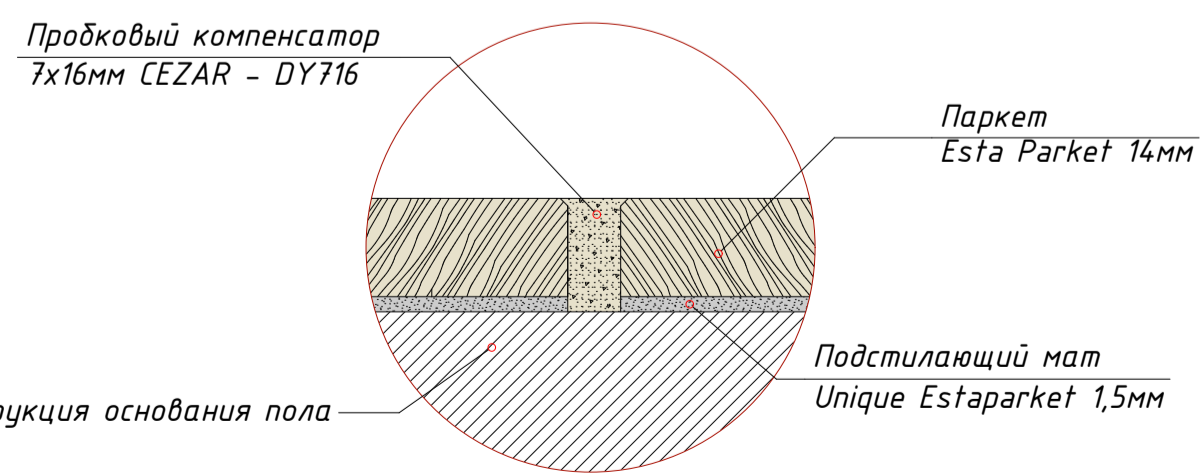
УСЛОВНЫЕ ОБОЗНАЧЕНИЯ:

- Керамогранит Ava - Onice Irise 173031_Avorio 1200x1200x6мм - 16шт
Ректифицированная - без швов
- Паркет Chevron Oak Nova AB London Light Brush Extra Matt Lacquered Gloss 5% #15009, 14мм - 142,3м²
- Торцевой P-образный окантовочно-соединительный профиль (по центру полотна двери) CEZAR - PCK1212 - 5,47м
- Пробковый компенсатор 7x16мм CEZAR - DY716 (по центру полотна двери) - 5,8м
- Начало работ по укладке керамогранита

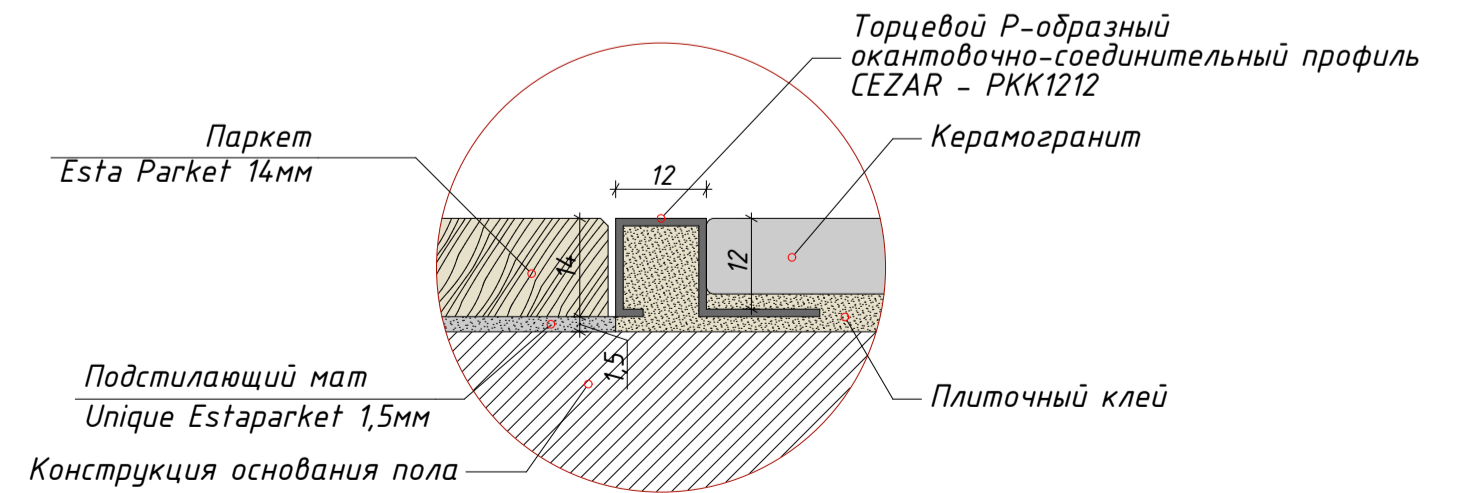
Сечение 1-1
Устройство теневого плинтуса



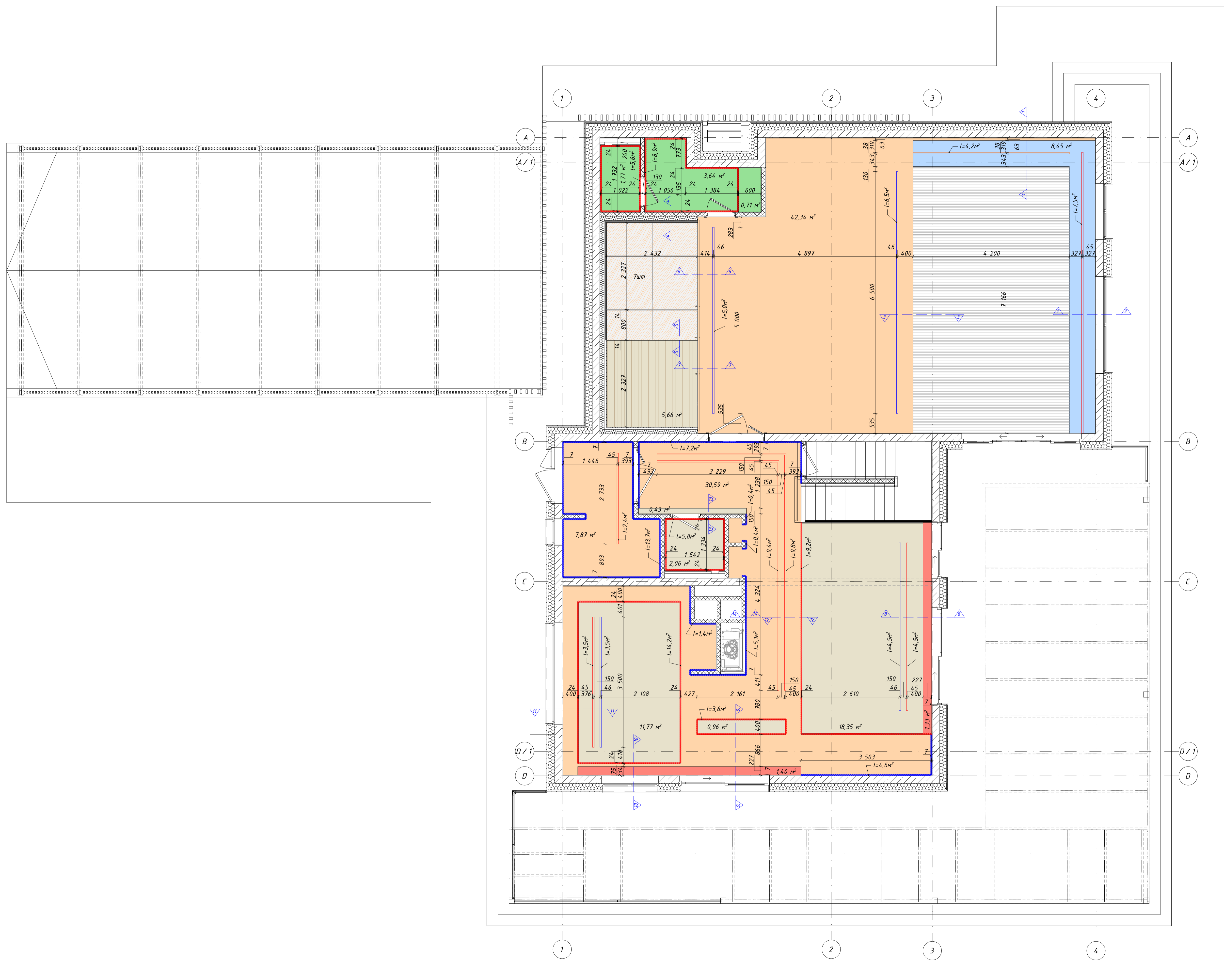
Сечение 2-2
Компенсационный шов



Сечение 3-3
Стыковка покрытий пола

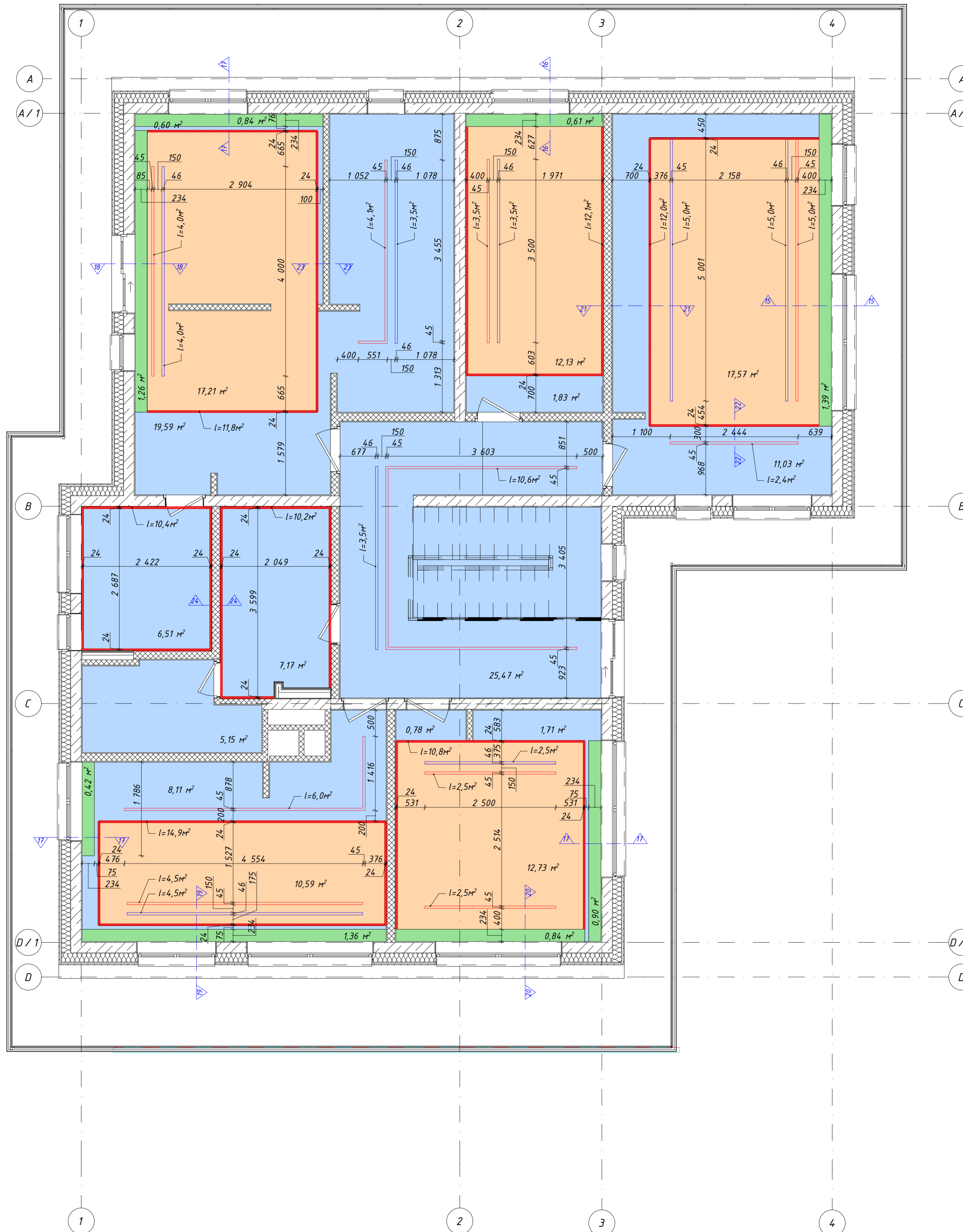


| | | | | | |
|---|--|--------|---------------------------------------|---------------|----------|
| Дизайнер СЕРГЕЙ ГРИНЦОВ REV - Дата 27.07.2023 | | Объект | ДИЗАЙН ИНТЕРЬЕРА ИНДИВИДУАЛЬНОГО ДОМА | Номер проекта | INT19-22 |
| | | Чертёж | 2.ЭТАЖ. ПЛАН ПОЛОВ | Масштаб | 1:50 |
| ИТ Сергей Гринцов ОГРН ИП 322508100419931 Тел. +7 (968) 856-04-26 Telegram @es_fotopro sergei.ar1labor@gmail.com | | Стадия | ДИЗАЙН ИНТЕРЬЕРА | Номер чертежа | INT-12.2 |
| | | Формат | 650x520 | | |



- УСЛОВНЫЕ ОБОЗНАЧЕНИЯ:**
- Крашенный гипсокартонный потолок h=2,75м, 8,5м²
 - Крашенный гипсокартонный потолок h=2,70м, 81,3м²
 - Крашенный гипсокартонный потолок h=2,71м, 5,4м²
 - Крашенный гипсокартонный потолок h=2,74м, 33,1м²
 - Крашенный гипсокартонный потолок h=2,956м, 2,7м²
 - Керамогранит Ariana StartPF60003805_StartGreyRet 1200x1200x9мм, h=2,3м - 7шт, Ректифицированная - без швов
 - Потолочная панель / Grabler SAUNABOARD STRUCTURE SELECT, 16мм, h=2,3м - 5,7м²
 - Подвесной кудобразный (решечный потолок) Nord Profil LINUS 45x24мм, RAL 9010, h=2,75м - 30,1м²
 - Парящий профиль с подсветкой LED RGB для гипсокартонного потолка KRAAB GIPPS VILLAR 2.0 - 4,7,3м
 - Теневой потолочный профиль KRAAB GIPPS, черный - 32,8м
 - Маслительная встраиваемая трековая система Maytoni TRX004-222B, черный - 37,1м
 - Маслительная потолочная трековая система Maytoni TRX004-212B, черный - 4,2м
 - Щелевой вентиляционный диффузор для гипсокартонного потолка KRAAB GIPPS 5+, черный - 19,5м
- ПРИМЕЧАНИЯ:**
1. Отметки высот уровней потолков даны относительно нулевой отметки пола
 2. Монтаж металлического каркаса гипсокартонных конструкций выполнить согласно технологии выбранного производителя
 3. Чертеж помещения выполнен на основании архитектурного проекта. Все приведенные размеры уточнить до выполнения работ
 4. Чертеж предназначен для чтения в цветном формате печати
 5. Разрезы потолков представлены на листах INT-4.1 - INT-4.14

| | | | |
|---|------------------------------------|--|----------------------------------|
| | | Объект ДИЗАЙН ИНТЕРЬЕРА ИНДИВИДУАЛЬНОГО ДОМА LĪVAMĀE, JŪELĀNTME VALD, NĀRĪCIĀMA | Номер проекта INT19-22 |
| Дизайнер СЕРГЕЙ ГРИНЦОВ | REV - Дата 27.07.2023 | Чертеж 1.ЭТАЖ. ПЛАН ПОТОЛКОВ | Масштаб 1:50 |
| ИТ: Сергей Гринцов Тел: +7 (866) 850-04-20 812002@yandex.ru СТ: 0001, 32308104, 0933 Telegram: @sergeygrincov sergey.grincov@gmail.com | Склад ДИЗАЙН ИНТЕРЬЕРА | Номер проекта INT-1.3.1 | Формат A1 |



УСЛОВНЫЕ ОБОЗНАЧЕНИЯ:

- Крашенный гипсокартонный потолок $h=3,0м$, $85,9м^2$
- Крашенный гипсокартонный потолок $h=3,04м$, $71,7м^2$
- Крашенный гипсокартонный потолок $h=3,216м$, $7,6м^2$

Парящий профиль с подсветкой LED RGB для гипсокартонного потолка KRAAB GIPPS VILLAR 2.0 - $82,2м$

Магнитная встраиваемая трековая система Маугони TRX004-222В, черный - $39,1м$

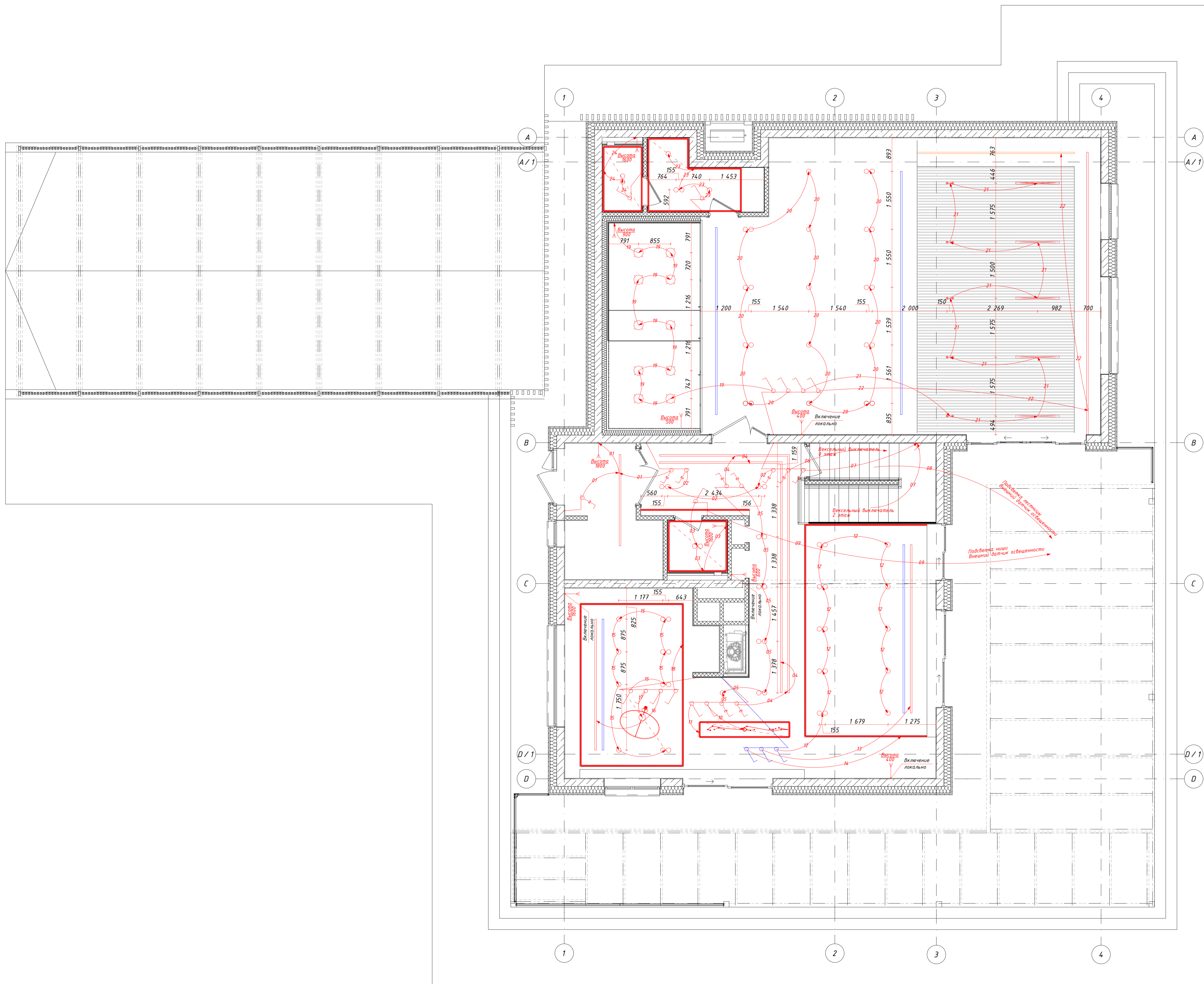
Щелевой вентиляционный диффузор для гипсокартонного потолка KRAAB GIPPS 5+, черный - $28,0м$

ПРИМЕЧАНИЯ:





















1. Отметки высот уровней потолков даны относительно нулевой отметки пола
2. Монтаж металлического каркаса гипсокартонных конструкций выполнить согласно технологии выбранного производителя
3. Чертеж помещения выполнен на основании архитектурного проекта. Все приведенные размеры уточнить до выполнения работ
4. Чертеж предназначен для чтения в цветном формате печати
5. Разрезы потолков представлены на листах INT-4.15 - INT-4.24

Дизайнер
СЕРГЕЙ ГРИНЦОВ
 REV - Дата 27.07.2023
 ИТ Сергей Гринцов Тел. +7 (961) 856-04-26 <https://grincov.ru>
 ОГРН ИЛ 322508100419931 Telegram @esfringpo sergei.ar1labor@gmail.com

| | | | |
|--------|--|---------------|-----------|
| Объект | ДИЗАЙН ИНТЕРЬЕРА ИНДИВИДУАЛЬНОГО ДОМА LIVAMÄE, JÕELÄHTME VALD, HARJUMAA | Номер проекта | INT19-22 |
| Чертеж | 2.ЭТАЖ. ПЛАН ПОТОЛКОВ | Масштаб | 1:50 |
| Стадия | ДИЗАЙН ИНТЕРЬЕРА | Номер чертежа | INT-1.3.2 |
| | | Формат | 650x520 |



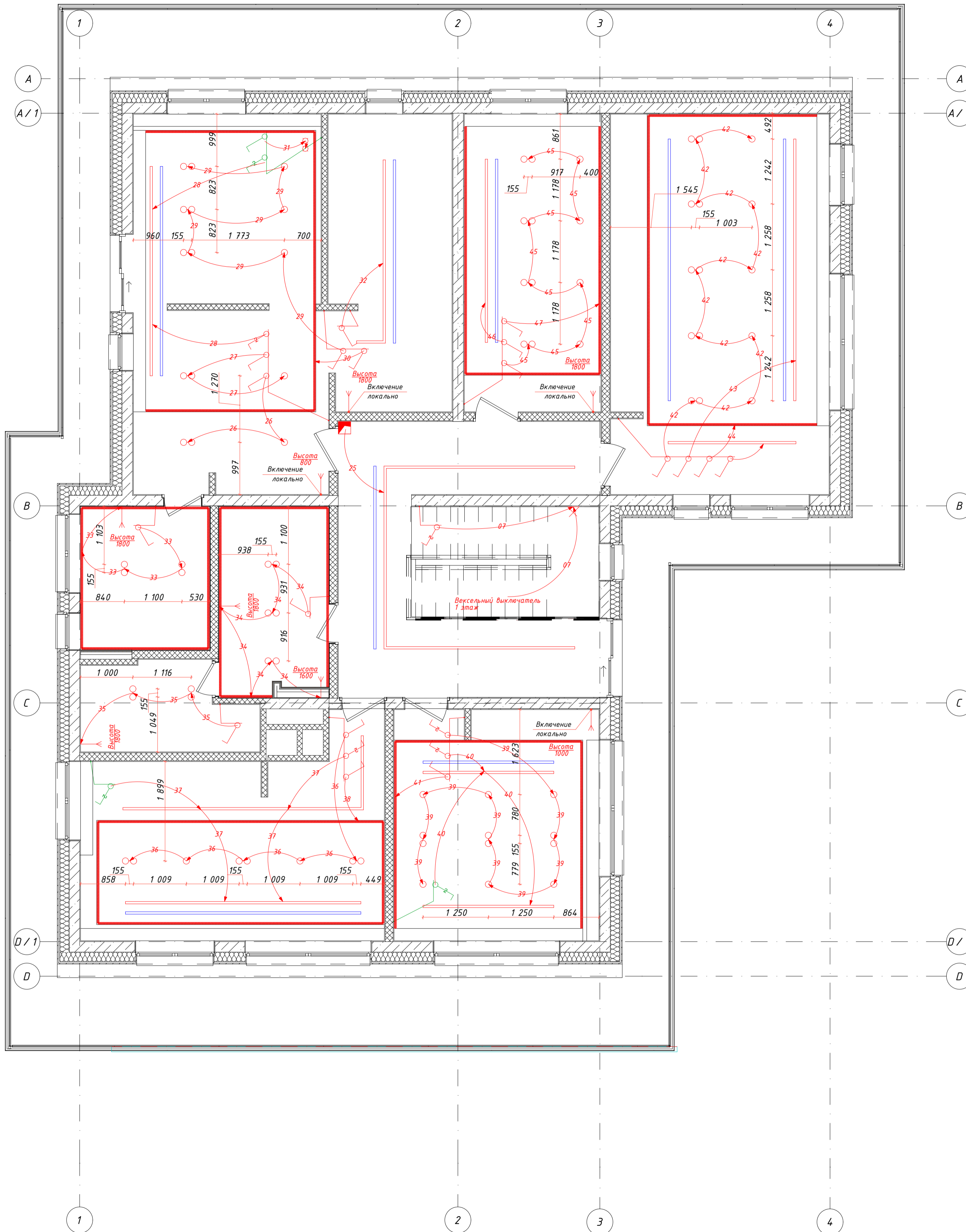
УСЛОВНЫЕ ОБОЗНАЧЕНИЯ:

-  Одноичный встраиваемый светильник
-  Сдвоенный встраиваемый светильник
-  Потолочный светильник
-  Настенный бра
-  Парящий профиль с подсветкой LED RGB для гипсокартонного потолка KRAAB GIPPS VILLAR 2.0
-  Теневой потолочный профиль KRAAB GIPPS, черный
-  Магнитная встраиваемая трековая система Maytoni TRX004-22B, черный
-  Магнитная потолочная трековая система Maytoni TRX004-212B, черный
-  Потолочный светильник для кубообразного потолка TopE Lighting TULSA 10W, 3000K, white
-  Потолочный светильник для кубообразного потолка TopE Lighting LIMAN 40W, 1163x55x75 мм
-  Потолочный светильник LUCE PLAN Amisol D91S
-  Потолочный светильник VIBIA Match Lamp Graphite RAL 7016
-  Проектируемый вывод кабеля электропитания
-  Одноклавишный выключатель на отметке 900мм от уровня чистого пола
-  Одноклавишный выключатель на отметке 900мм от уровня чистого пола
-  Одноклавишный выключатель на отметке 1000мм от уровня чистого пола
-  Одноклавишный выключатель на отметке 750мм от уровня чистого пола
-  Одноклавишный выключатель на отметке 750мм от уровня чистого пола
-  Датчик движения 180°
-  Щелевой вентиляционный диффузор для гипсокартонного потолка KRAAB GIPPS 5+, черный

ПРИМЕЧАНИЯ:

1. Отметки высот уровней потолков даны относительно нулевой отметки пола
2. Размеры указаны с учетом слоев чистой отделки поверхностей стен
3. Чертеж помещения выполнен на основании обмеров помещений. Все приведенные размеры уточнить до выполнения работ
4. Чертеж предназначен для чтения в цветном формате печати

| | | | |
|---|--|--|---|
|  | | Объект ДИЗАЙН ИНТЕРЬЕРА ИНДИВИДУАЛЬНОГО ДОМА LIVAMAE, JÖELÄNTIE VALD, HARJUMA | Номер проекта INT19-22 |
| Дизайнер СЕРГЕЙ ГРИНЦОВ | |  | Чертеж 1.3 ТАЖ. ПЛАН РАССТАНОВКИ СВЕТИЛЬНИКОВ И СХЕМА РАСПОЛОЖЕНИЯ ВЫКЛЮЧАТЕЛЕЙ |
| REV - Дата: 27.07.2023 | | | Масштаб 1:50 |
| ИТ: Сергей Гринцов Тел: +7 (866) 250-04-20 812016@yandex.ru СТРОИТ: 32308104.0031 Telegram: @sergey_grincov sergey.grincov@gmail.com | | Склад ДИЗАЙН ИНТЕРЬЕРА | Номер чертежа INT-1.4.1 |
| | | | Формат A1 |



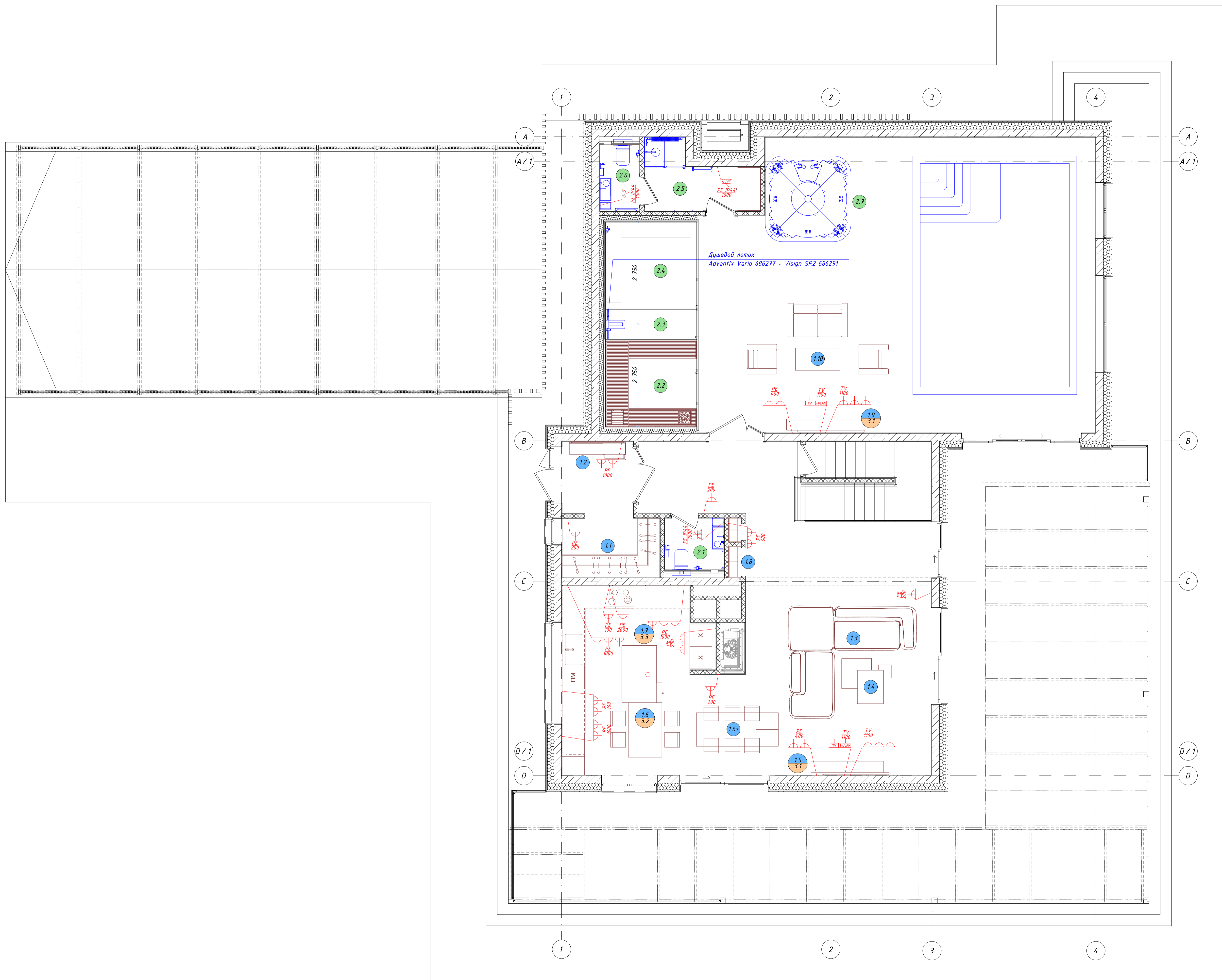
УСЛОВНЫЕ ОБОЗНАЧЕНИЯ:

| | |
|--|---|
| | Одиночный встраиваемый светильник |
| | Сдвоенный встраиваемый светильник |
| | Парящий профиль с подсветкой LED RGB для гипсокартонного потолка KRAAB GIPPS VILLAR 2.0 |
| | Магнитная встраиваемая трековая система Maytoni TRX004-222B, черный |
| | Проектируемый вывод кабеля электропитания |
| | Одноклавишный выключатель на отметке 900мм от уровня чистого пола |
| | Одноклавишный переключатель на отметке 900мм от уровня чистого пола |
| | Одноклавишный выключатель на отметке 1000мм от уровня чистого пола |
| | Одноклавишный выключатель на отметке 750мм от уровня чистого пола |
| | Одноклавишный переключатель на отметке 750мм от уровня чистого пола |
| | Датчик движения 180° |
| | Щелевой вентиляционный диффузор для гипсокартонного потолка KRAAB GIPPS 5+, черный |

ПРИМЕЧАНИЯ:

1. Отметки высот уровней потолков даны относительно нулевой отметки пола
2. Размеры указаны с учетом слоев чистовой отделки поверхностей стен
3. Чертеж помещения выполнен на основании обмеров помещений. Все приведенные размеры уточнить до выполнения работ
4. Чертеж предназначен для чтения в цветном формате печати

| | | | | | |
|---|--|--|---|--|--------------------------|
| | Дизайнер СЕРГЕЙ ГРИНЦОВ | | Объект ДИЗАЙН ИНТЕРЬЕРА ИНДИВИДУАЛЬНОГО ДОМА LĪVAMĀE, JŪELĀNTME VALD, HARJUMA | Номер проекта INT19-22 | |
| | REV - | | Дата 27.07.2023 | Чертеж 2.ЭТАЖ. ПЛАН РАССТАНОВКИ СВЕТИЛЬНИКОВ И СХЕМА РАСПОЛОЖЕНИЯ ВЫКЛЮЧАТЕЛЕЙ | Масштаб 1:50 |
| ИТ Сергей Гринцов ОГРН ИП: 322508100419931 | Тел: +7 (968) 056-04-26 Telegram: @es.fgrinco | https://grinco.ru sergei.ar1labor@gmail.com | Стадия ДИЗАЙН ИНТЕРЬЕРА | Номер чертежа INT-14.2 | Формат 650x520 |



- УСЛОВНЫЕ ОБОЗНАЧЕНИЯ:**
- Розетка интернет соединения
 - Розетка телевизионная
 - Розетка электрическая
 - Розетка электрическая с крышкой IP44
 - Объект/группа предметов мебели
 - Объект/группа предметов оснащения ванных комнат
 - Объект/группа предметов бытовой техники

ПРИМЕЧАНИЯ:

1. Высотные отметки монтажа электророзеток даны относительно нулевой отметки пола

2. Чертеж помещения выполнен на основании архитектурного проекта. Все приведенные размеры уточнить до выполнения работ

3. Чертеж предназначен для чтения в цветном формате печати

| | | | |
|--|--------------------|---|---|
| | | Объект ДИЗАЙН ИНТЕРЬЕРА ИНДИВИДУАЛЬНОГО ДОМА LĪVĀMAĒ, JĒLĀNTĒ VALD, NĀRĪCIĀMA | Номер проекта INT19-22 |
| | | Дизайнер СЕРГЕЙ ГРИНЦОВ | Чертеж 1.ЭТАЖ. ПЛАН РАССТАНОВКИ МЕБЕЛИ И СХЕМА РАСПОЛОЖЕНИЯ РОЗЕТОК |
| ИТ-Служба: Служба ИТ 077007, 32208104, 2933 | Дата 27.07.2023 | Номер чертежа INT-15.1 | Формат A1 |



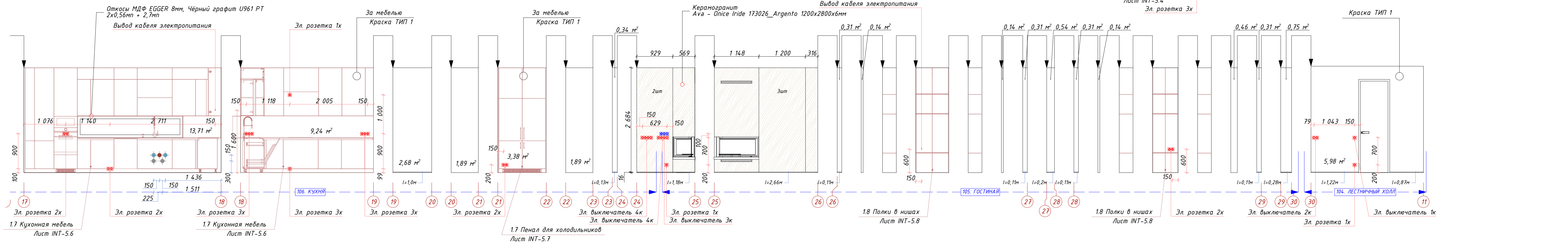
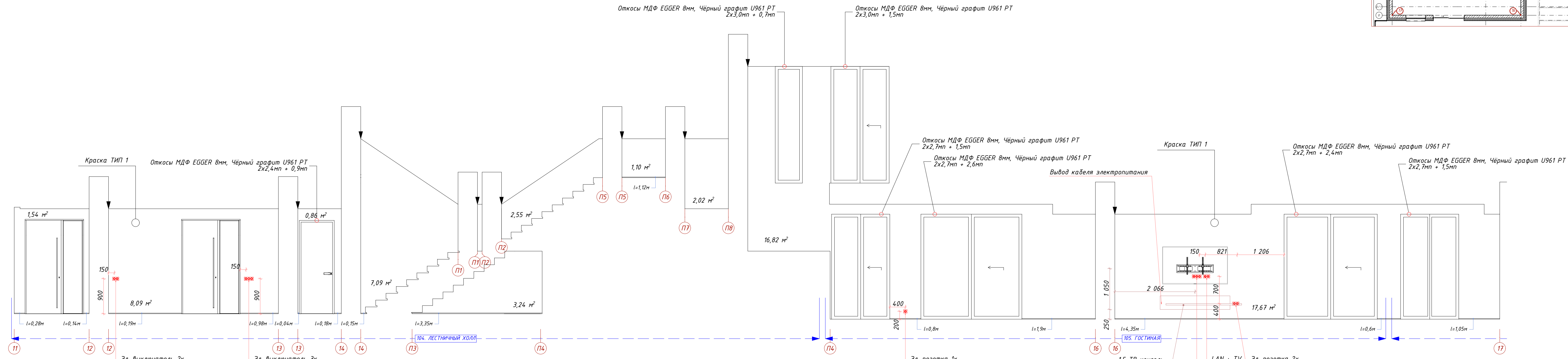
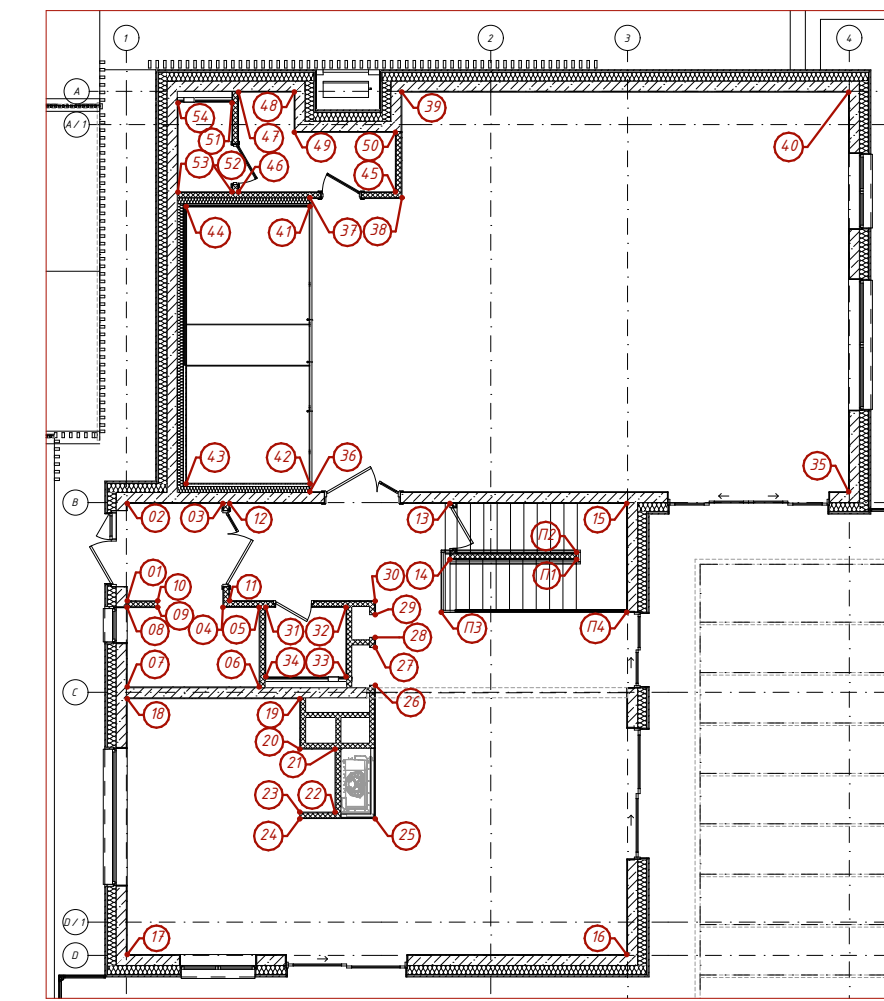
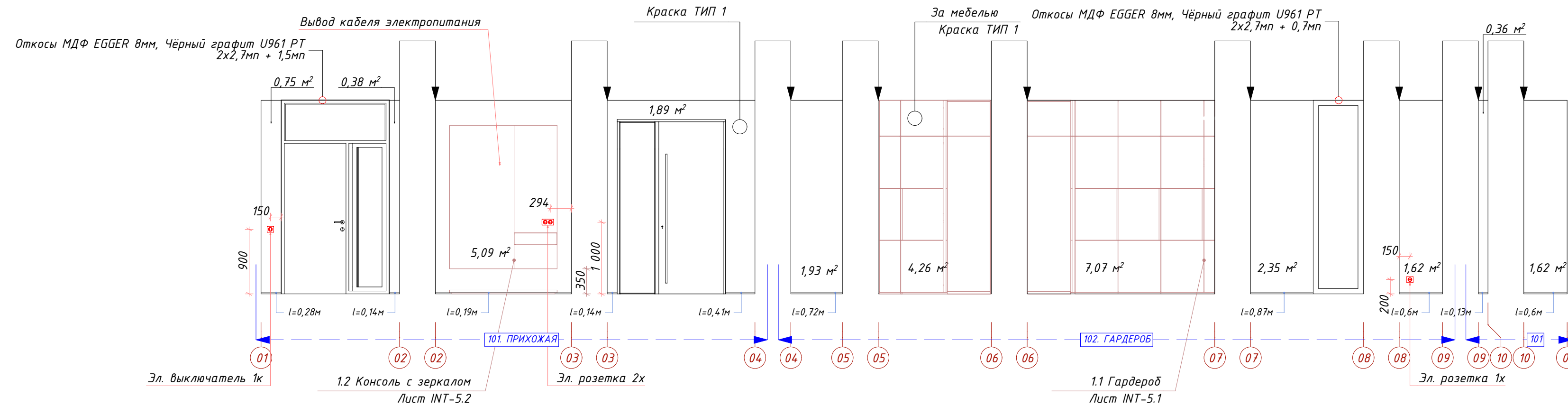
УСЛОВНЫЕ ОБОЗНАЧЕНИЯ:

| | |
|--|---|
| | Розетка интернет соединения |
| | Розетка телевизионная |
| | Розетка электрическая |
| | Розетка электрическая с крышкой IP44 |
| | Объект/группа предметов мебели |
| | Объект/группа предметов оснащения ванных комнат |
| | Объект/группа предметов бытовой техники |

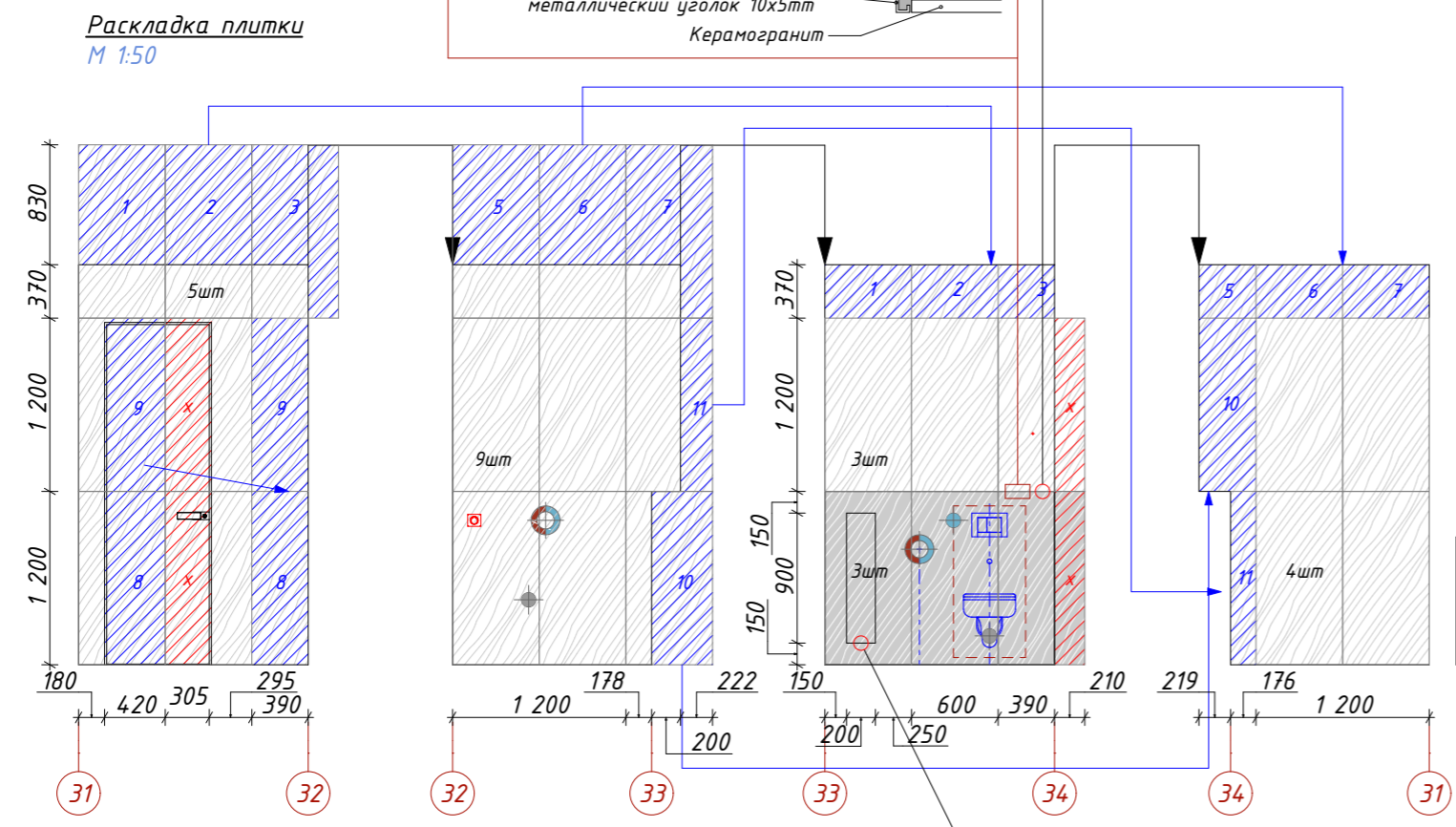
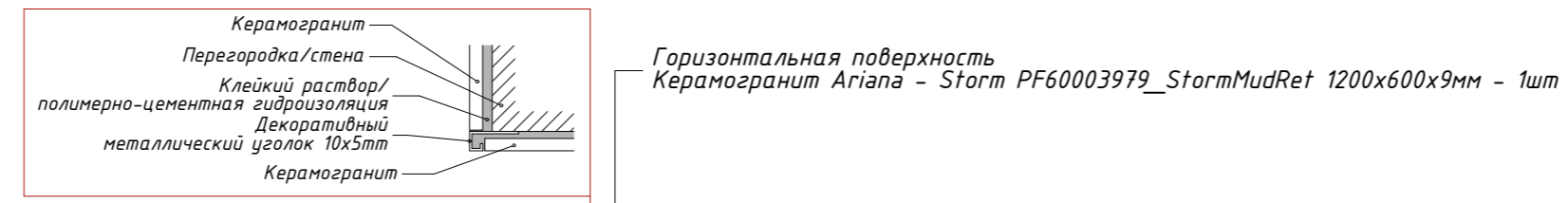
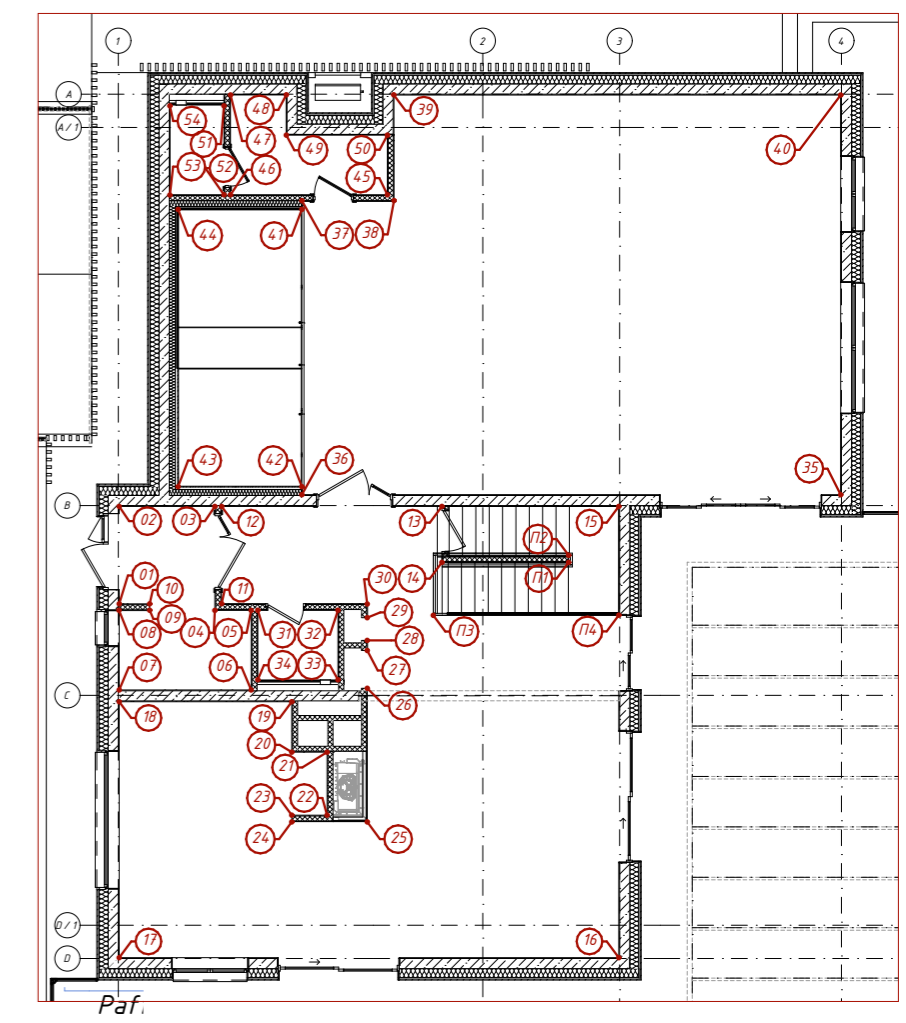
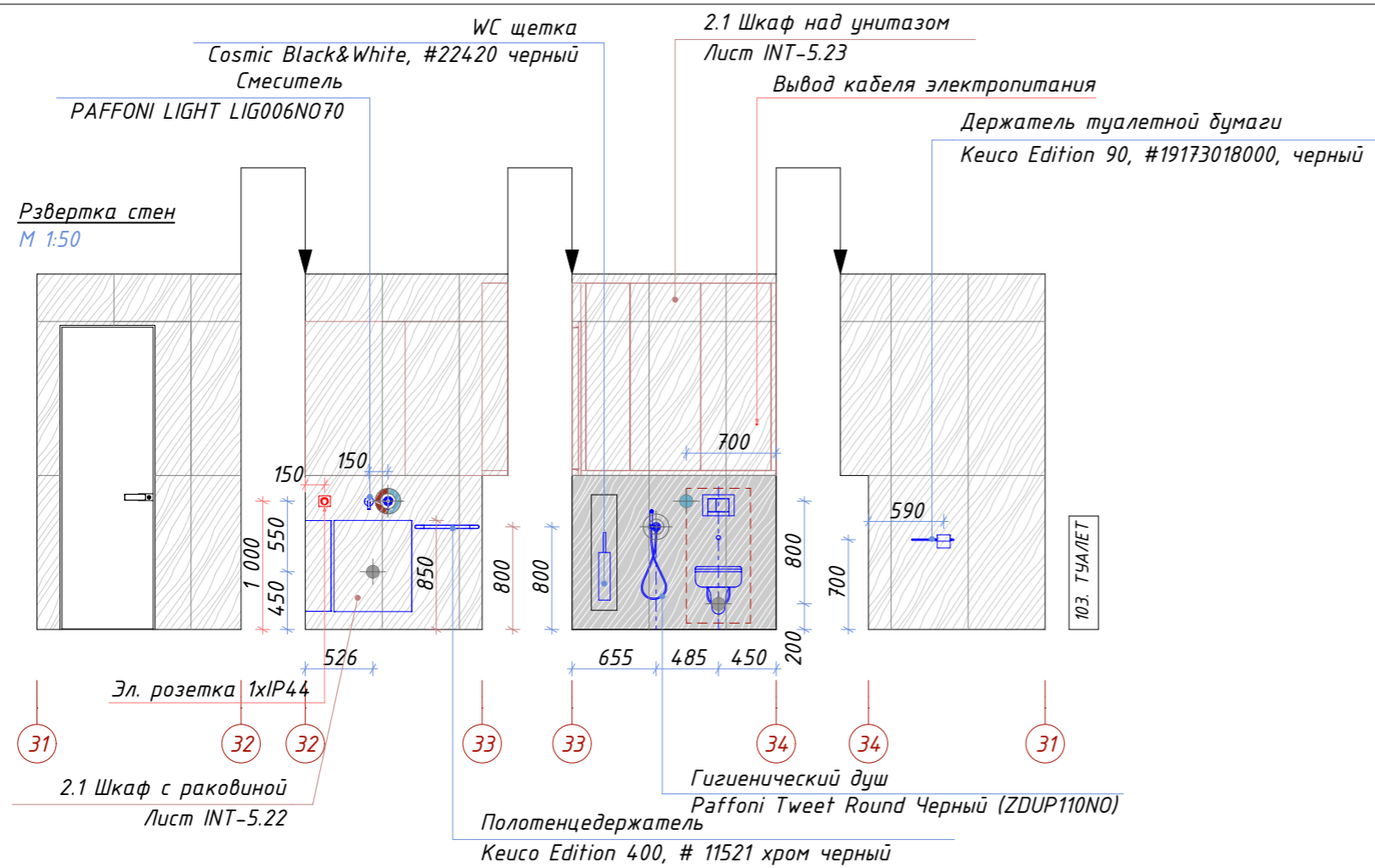
ПРИМЕЧАНИЯ:

1. Высотные отметки монтажа электророзеток даны относительно нулевой отметки пола
2. Чертеж помещения выполнен на основании архитектурного проекта. Все приведенные размеры уточнить до выполнения работ
3. Чертеж предназначен для чтения в цветном формате печати

| | | | |
|---|----------------------------|---|---------------------------|
| Дизайнер СЕРГЕЙ ГРИНЦОВ REV - Дата 27.07.2023 | | Объект ДИЗАЙН ИНТЕРЬЕРА ИНДИВИДУАЛЬНОГО ДОМА LĪVAMĀE, JŪELĀNTME VALD, HARJUMA | Номер проекта INT19-22 |
| | | Чертеж 2.ЭТАЖ. ПЛАН РАССТАНОВКИ МЕБЕЛИ И СХЕМА РАСПОЛОЖЕНИЯ РОЗЕТОК | Масштаб 1:50 |
| ИТ Сергей Гринцов Тел. +7 (968) 056-04-26 https://grinctov.ru ОГРН ИП: 322508100419931 Telegram: @es.fragingo sergei.ar1labor@gmail.com | Стадия ДИЗАЙН ИНТЕРЬЕРА | Номер чертежа INT-15.2 | Формат 650x520 |



| | | | |
|--|-----------------------|--|-----------------------------------|
| | | Объем ДИЗАЙН ИНТЕРЬЕРА ИНДИВИДУАЛЬНОГО ДОМА LIVVAKAE, JOELANTHE VALO, NAARILMAA | Номер проекта INT19-22 |
| Автор СЕРГЕЙ ГРИНЦОВ REV Дата 27.07.2023 | Кол-во 1:50 | Назначение РАЗВЕРТКИ СТЕН ПОМЕЩЕНИЯ 101, 102, 104, 105, 106 | Формат 900x500мм |
| ИИ Сергей Гринцов Тел: +7 9664 056-85-36 Месс: @grincov ОГРН ИП: 3230801041931 Telegram: @besttoplogo sergei.grincov@gmail.com | | Дизайнер ДИЗАЙН ИНТЕРЬЕРА | Номер чертежа INT-2.1.1 |



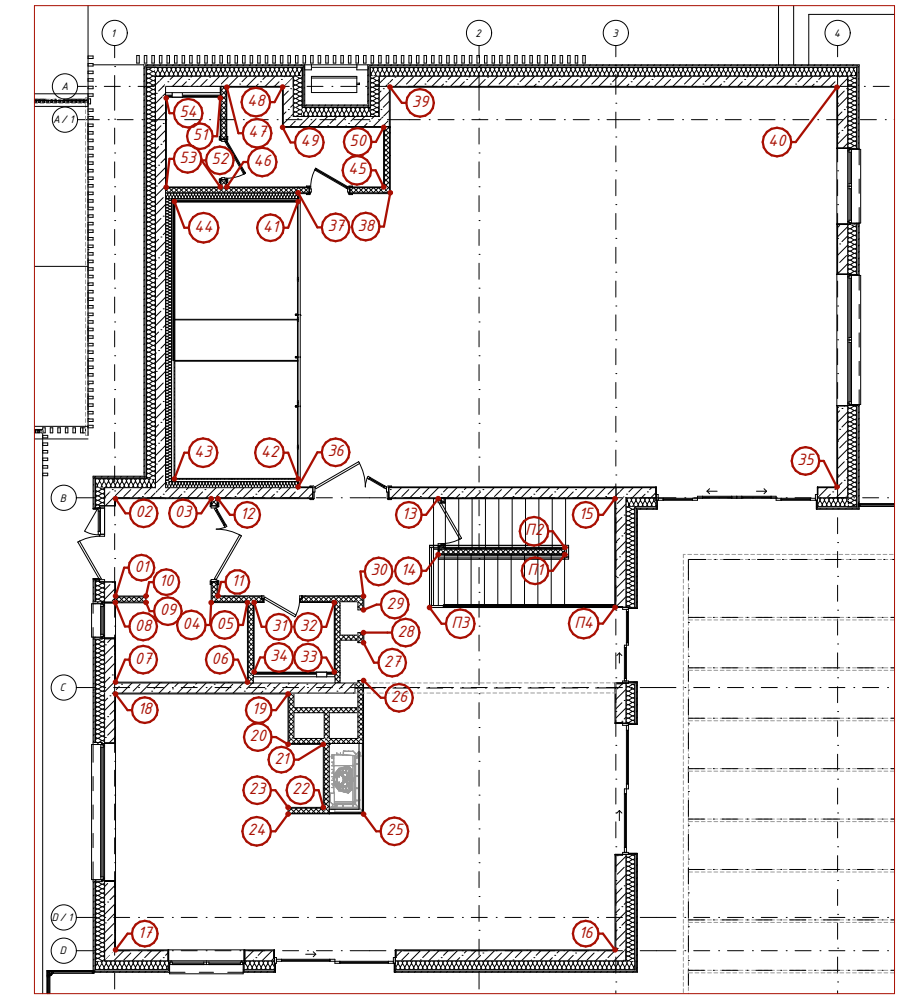
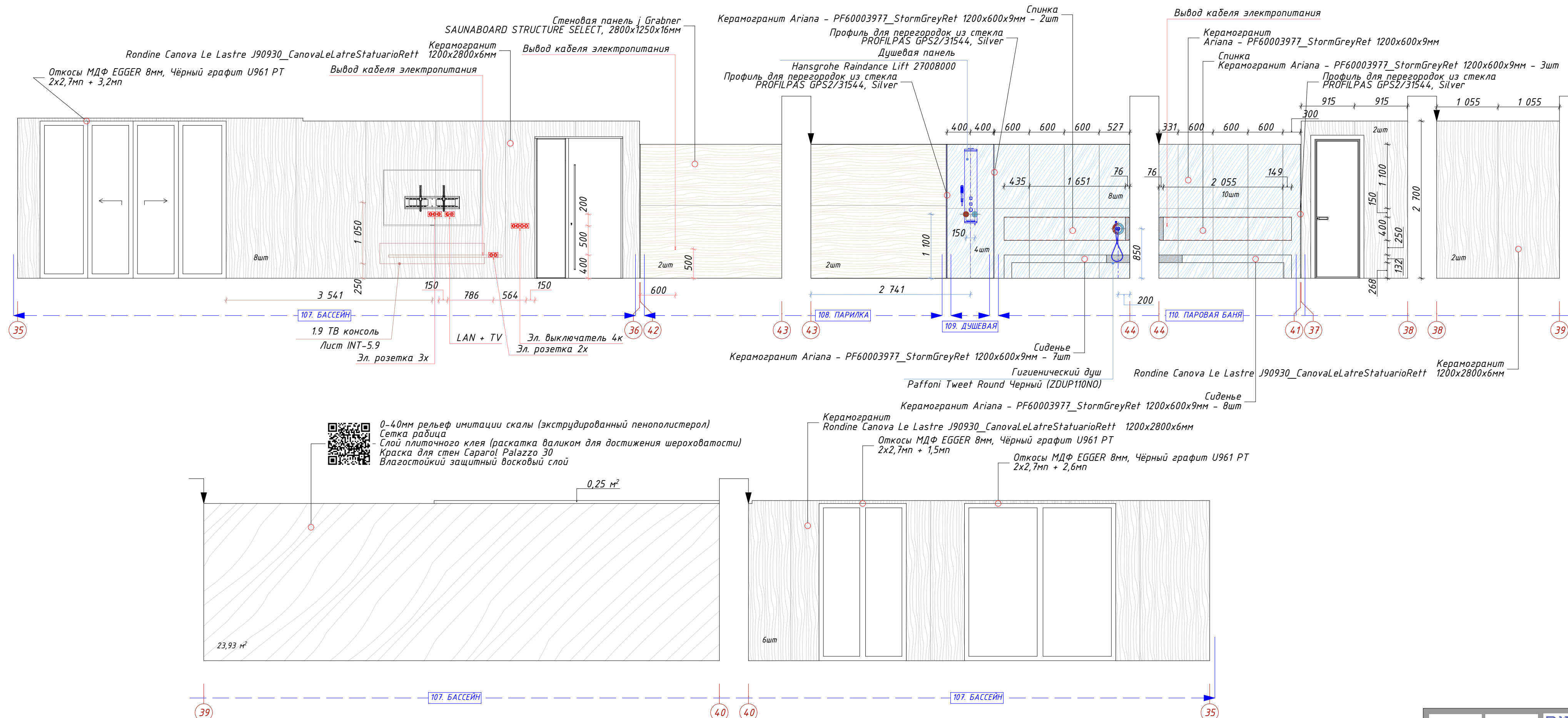
Боковая поверхность, запил края под 45 градусов
Керамогранит Агана - Storm PF60003979_StormMudRet 1200x600x9мм - 1шт

ИП Сергей Гринцов Тел.: +7 (966) 056-04-26 <https://grintsov.ru>
ОГРНИП: 323508100419931 Telegram:@estogringo sergei.artlabor@gmail.com

Дизайнер
СЕРГЕЙ ГРИНЦОВ

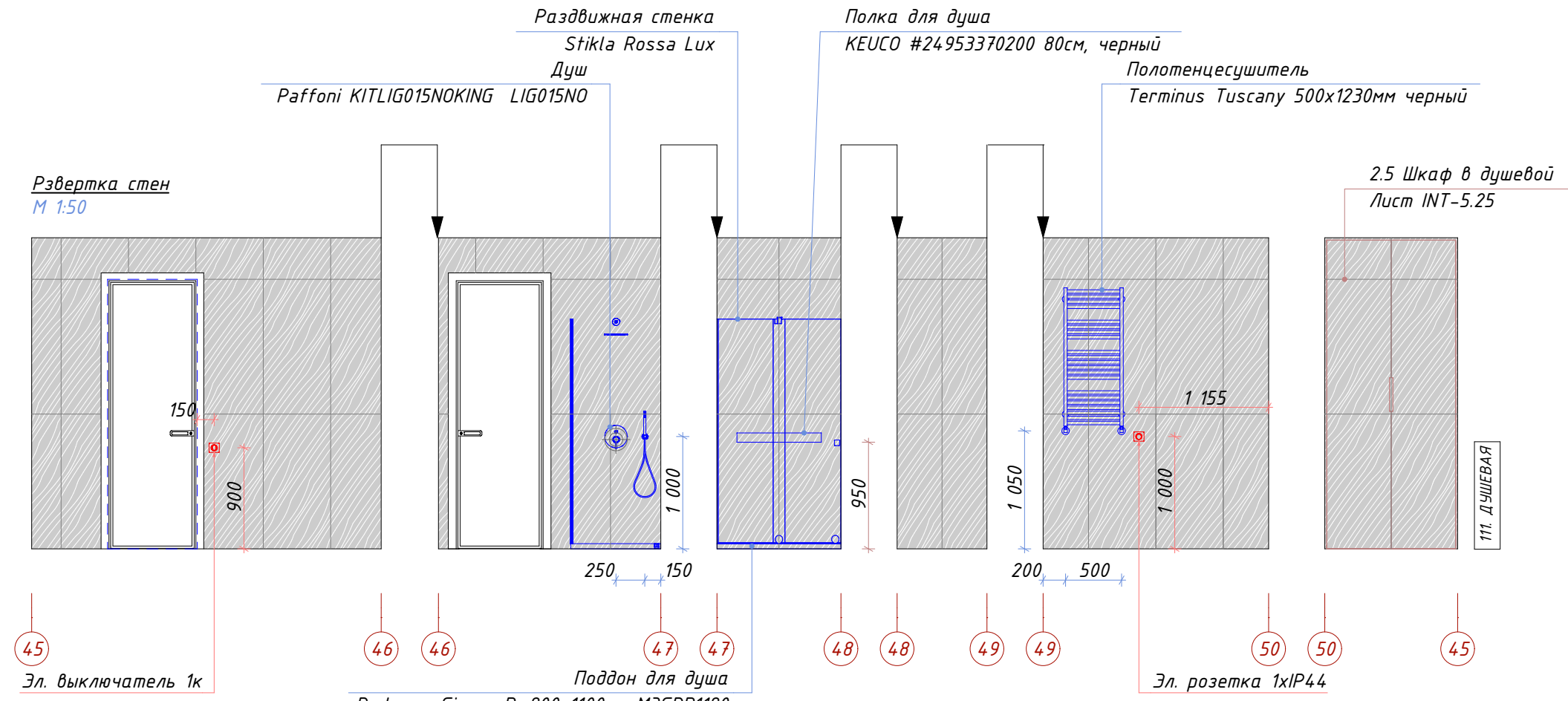
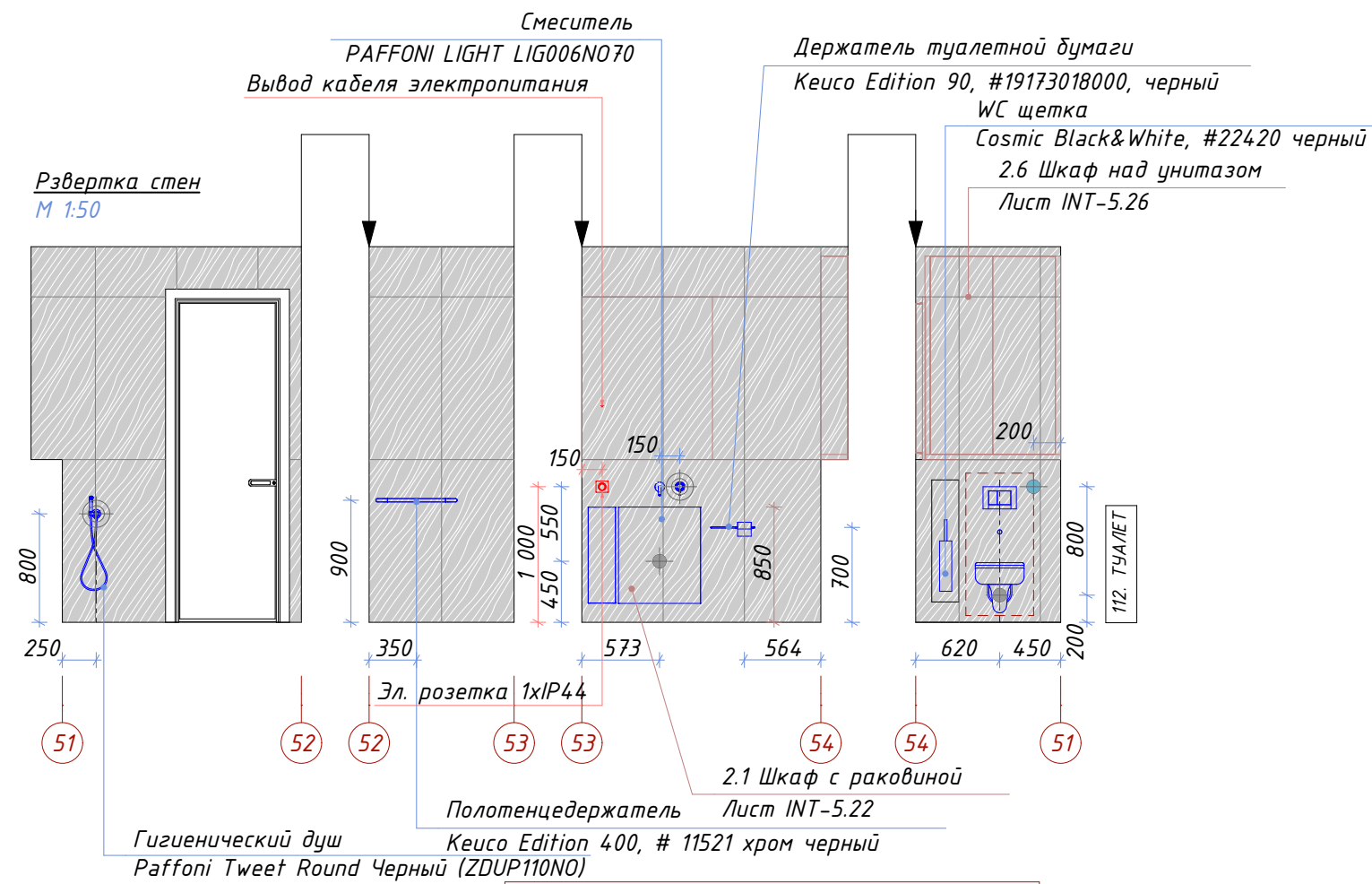
REV - Дата 27.07.2023

| | |
|---|-----------------------------------|
| Объект ДИЗАЙН ИНТЕРЬЕРА ИНДИВИДУАЛЬНОГО ДОМА LIIVAMÄE, JÕELÄHTME VALD, HARJUMA | Номер проекта INT19-22 |
| Чертеж РАЗВЕРТКИ СТЕН, РАСКЛАДКА ПЛИТКИ ПОМЕЩЕНИЕ 103 | Масштаб 1:50 |
| Стадия ДИЗАЙН ИНТЕРЬЕРА | Номер чертежа INT-2.1.2 |
| | Формат A3 |

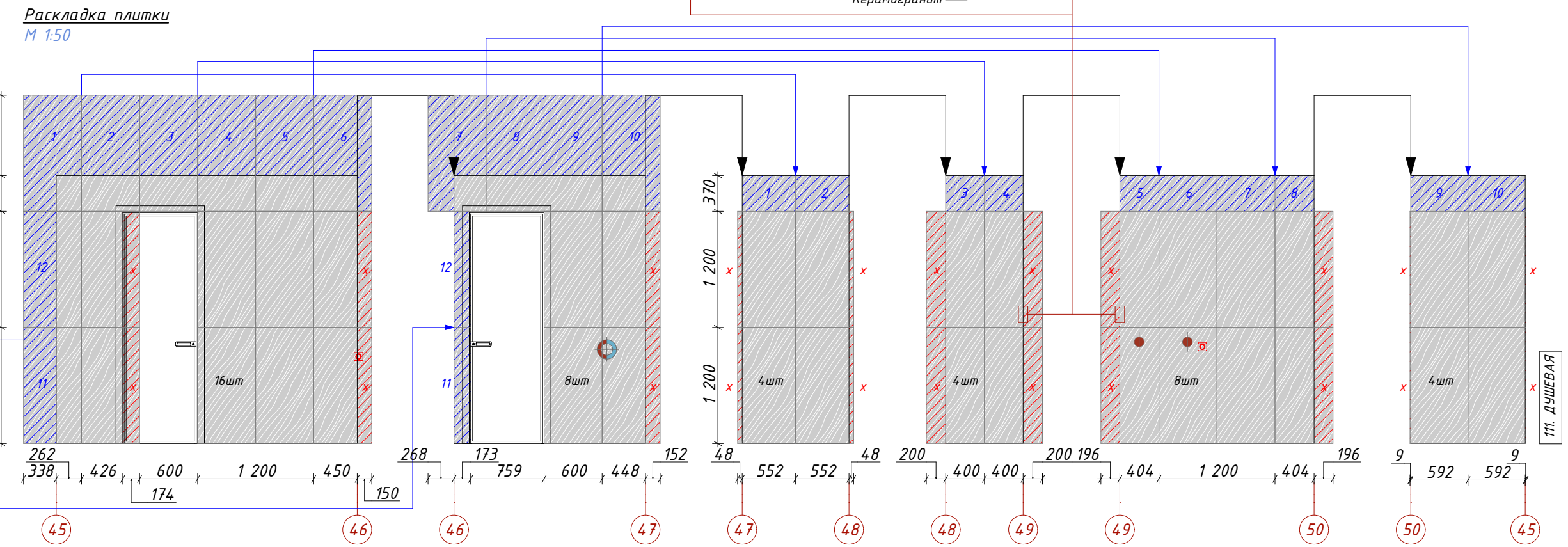
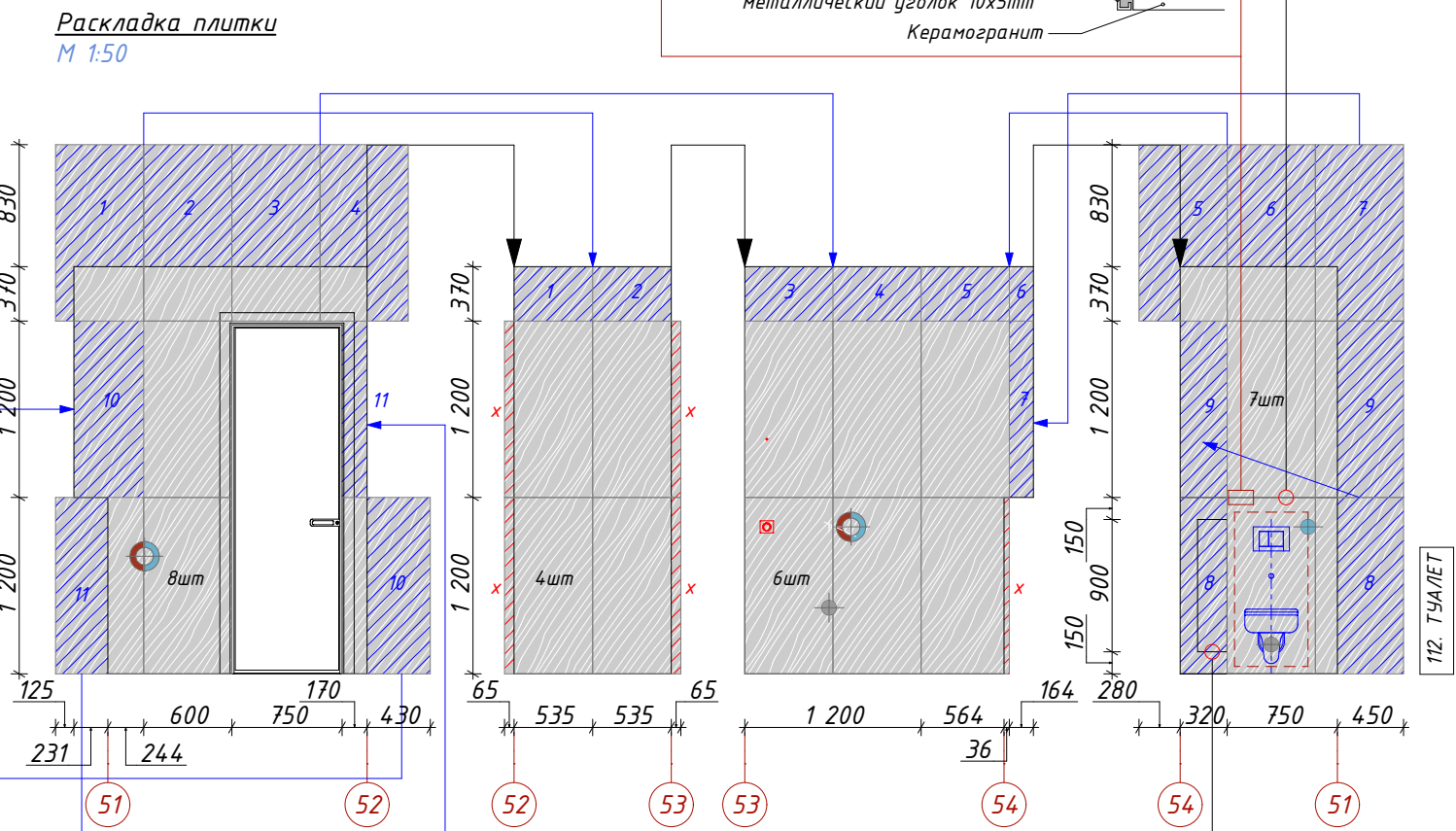



 Дизайнер
СЕРГЕЙ ГРИНЦОВ
 REV - Дата 27.07.2023
ИП Сергей Гринцов Тел.: +7 (966) 056-04-26 https://grintsov.ru
 ОГРНИП: 323508100419931 Telegram:@estogrino sergei.arflabor@gmail.com

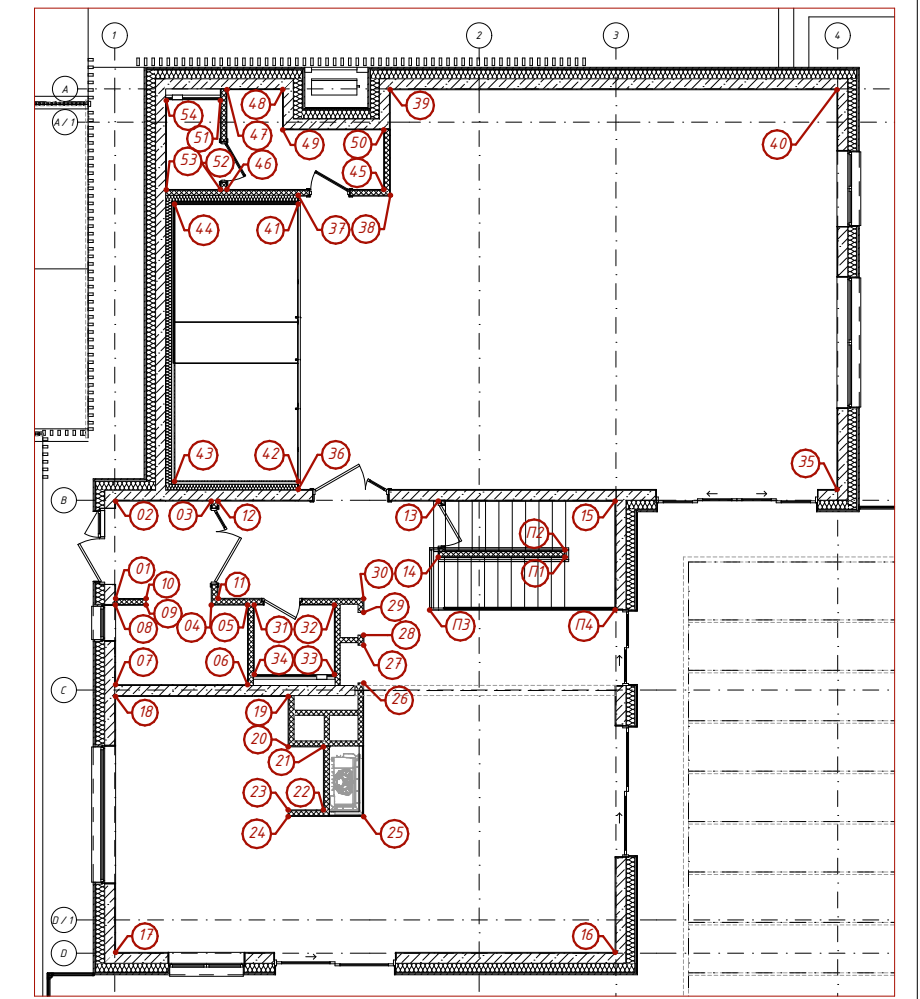
| | | | |
|--------|--|---------------|----------|
| Объект | ДИЗАЙН ИНТЕРЬЕРА ИНДИВИДУАЛЬНОГО ДОМА LIIVAMÄE, JÕELÄHTME VALD, HARJUMA | Номер проекта | INT19-22 |
| Чертеж | РАЗВЕРТКИ СТЕН ПОМЕЩЕНИЯ 107, 108, 109, 110 | Масштаб | 1:50 |
| Стадия | ДИЗАЙН ИНТЕРЬЕРА | Номер чертежа | INT-2.13 |
| | | Формат | 700x597 |



- УСЛОВНЫЕ ОБОЗНАЧЕНИЯ - КЕРАМОГРАНИТ:**
- Керамогранит Ariana - Storm PF60003980_StormWhiteRet, 1200x600x9мм
Ректифицированная - без швов
 - Керамогранит Ariana - Storm PF60003979_StormMudRet 1200x600x9мм
Ректифицированная - без швов
 - Не используемые обрезки керамической плитки
 - Используемые обрезки керамической плитки



Боковая поверхность, запил края под 45 градусов
Керамогранит Ariana - Storm PF60003979_StormMudRet 1200x600x9мм - 1шт

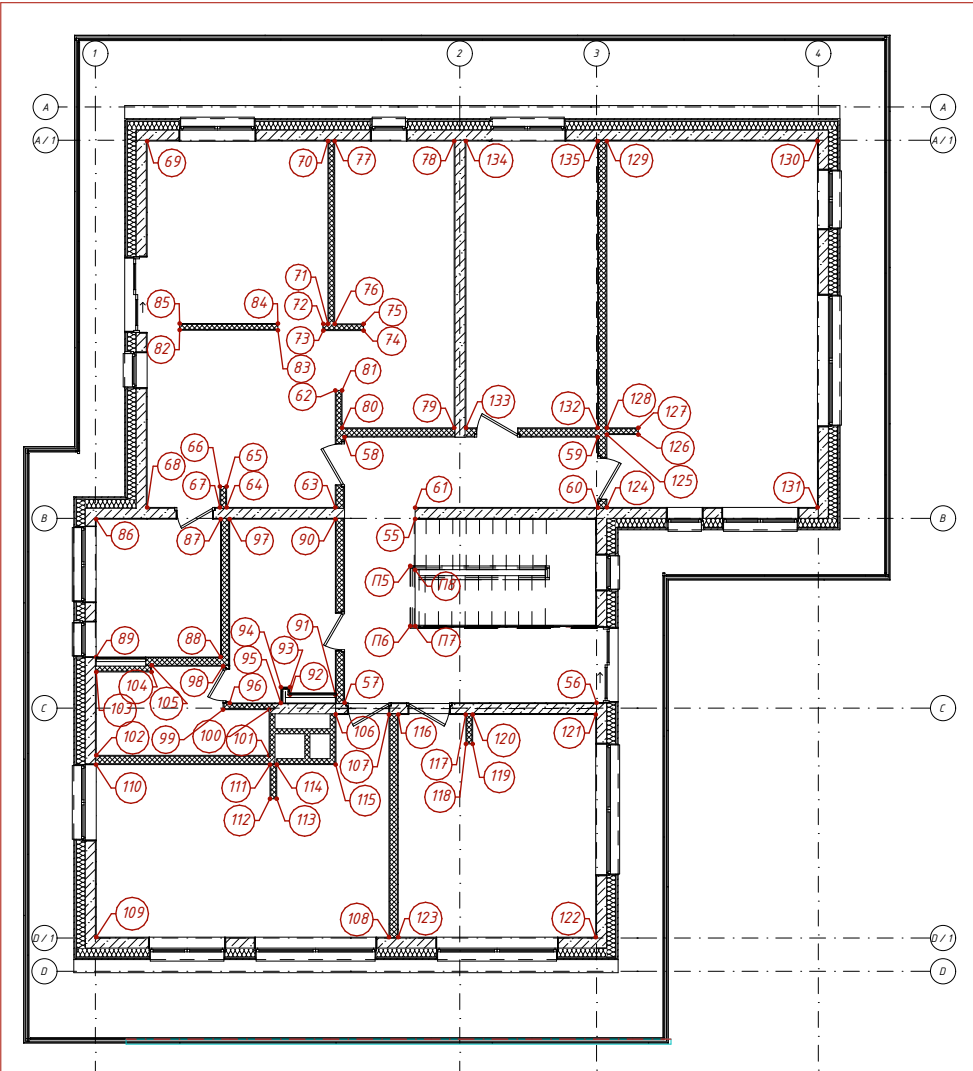
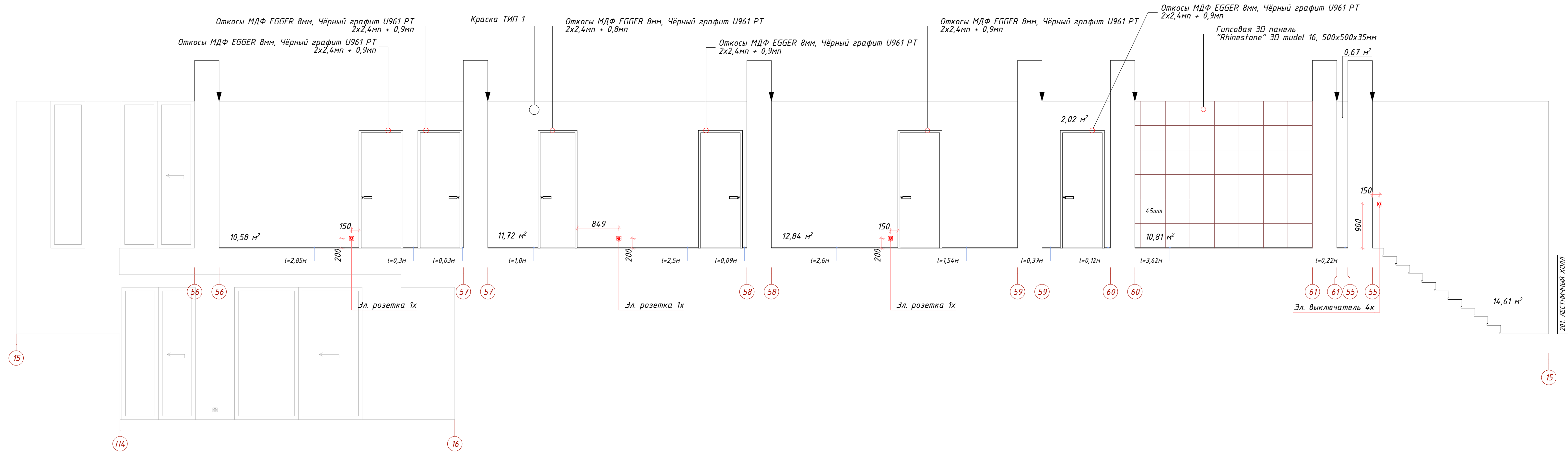


Дизайнер
СЕРГЕЙ ГРИНЦОВ

Дата
27.07.2023

ИП Сергей Гринцов Тел: +7 (968) 056-04-26 https://grincov.ru
ОГРНИП: 333508100419931 Telegram: @des.grincov sergei.grincov@mail.com

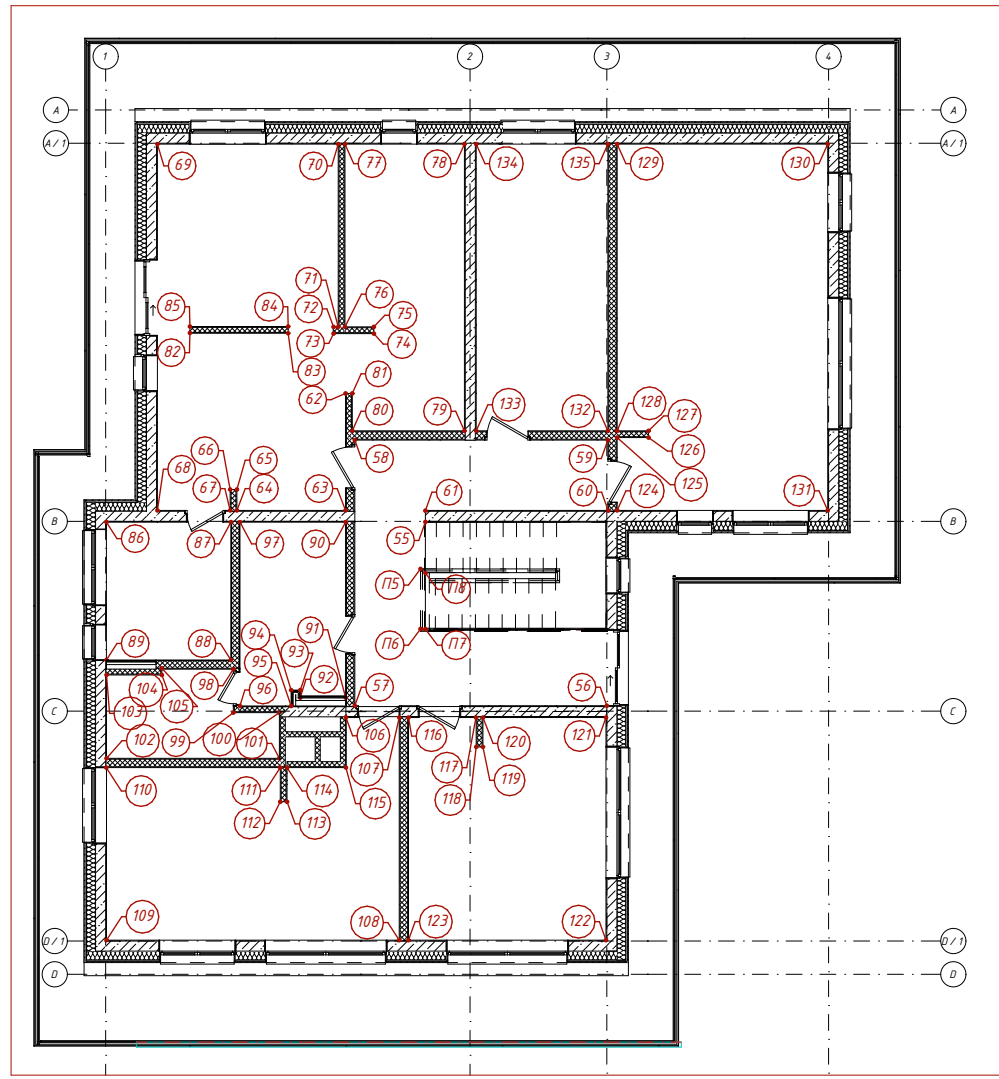
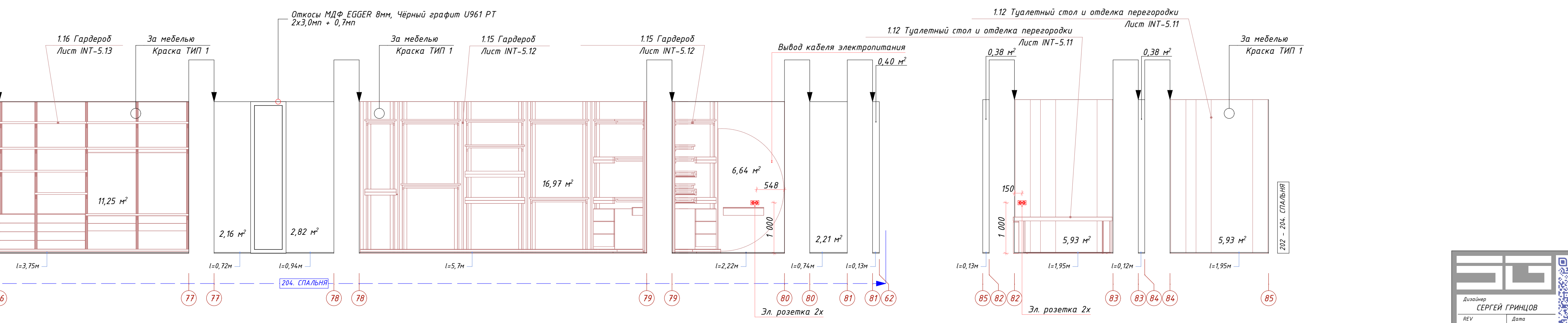
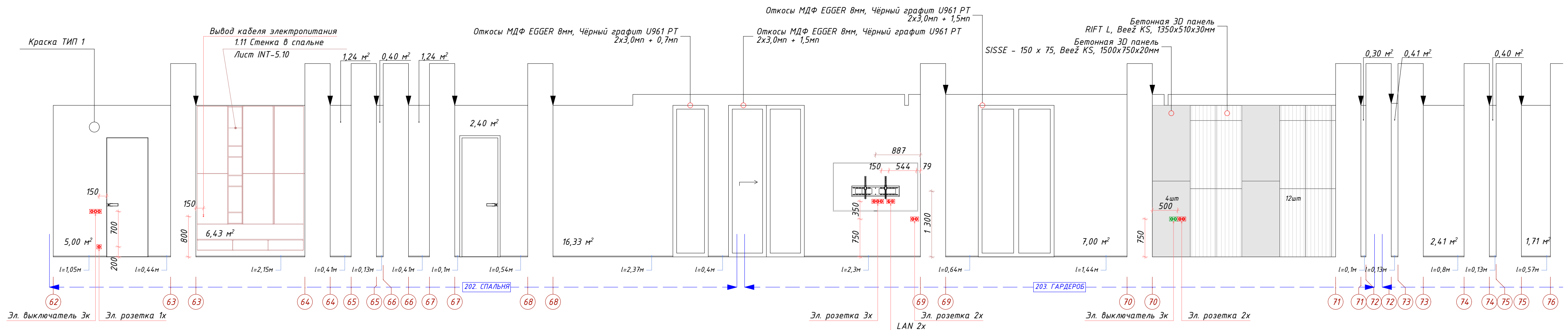
| | |
|--|-----------------------------------|
| Объект ДИЗАЙН ИНТЕРЬЕРА ИНДИВИДУАЛЬНОГО ДОМА LIIIVAMAE, JOELANTME VALD, HARJUMAAL | Номер проекта INT19-22 |
| Чертеж РАЗВЕРТКИ СТЕН, РАСКЛАДКА ПЛИТКИ ПОМЕЩЕНИЯ 111, 112 | Масштаб 1:50 |
| Стадия ДИЗАЙН ИНТЕРЬЕРА | Номер чертежа INT-2.1.4 |
| | Формат 900x297мм |




 Дизайнер
СЕРГЕЙ ГРИНЦОВ
 REV -
 Дата
 27.07.2023
ИП: Сергей Гринцов. Тел.: +7 (968) 058-04-26. https://grincov.ru
 ОГРН: 332508100419931. Telegram: @sergeigrincov. sergei.grincov@gmail.com

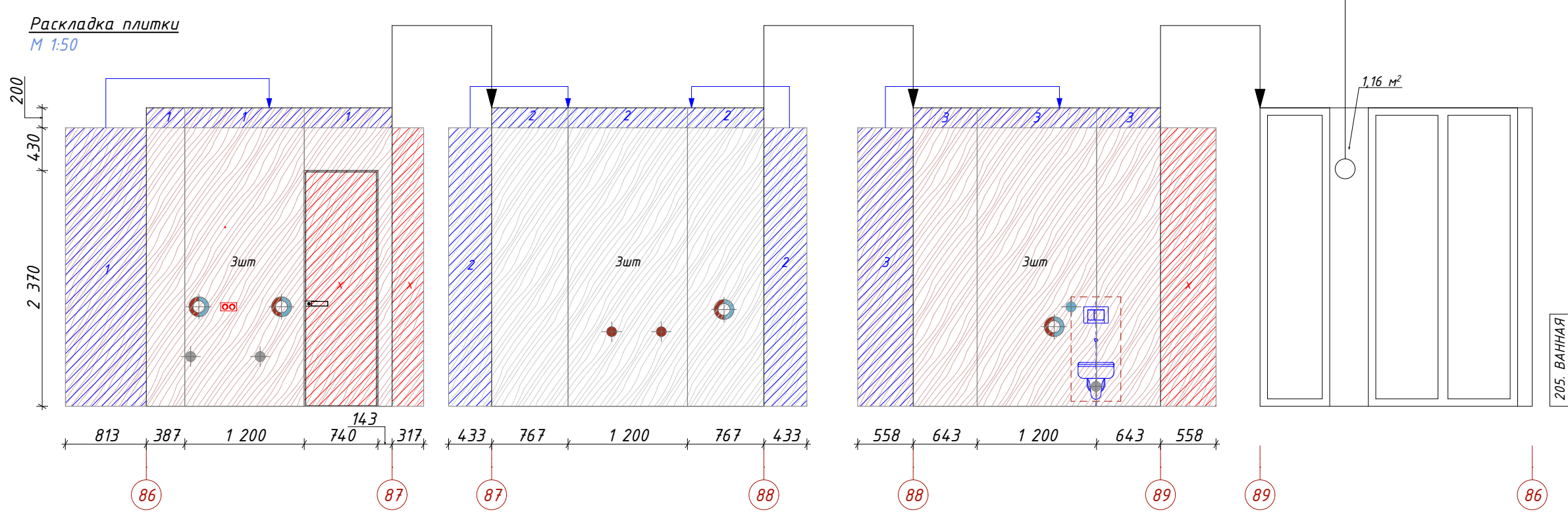
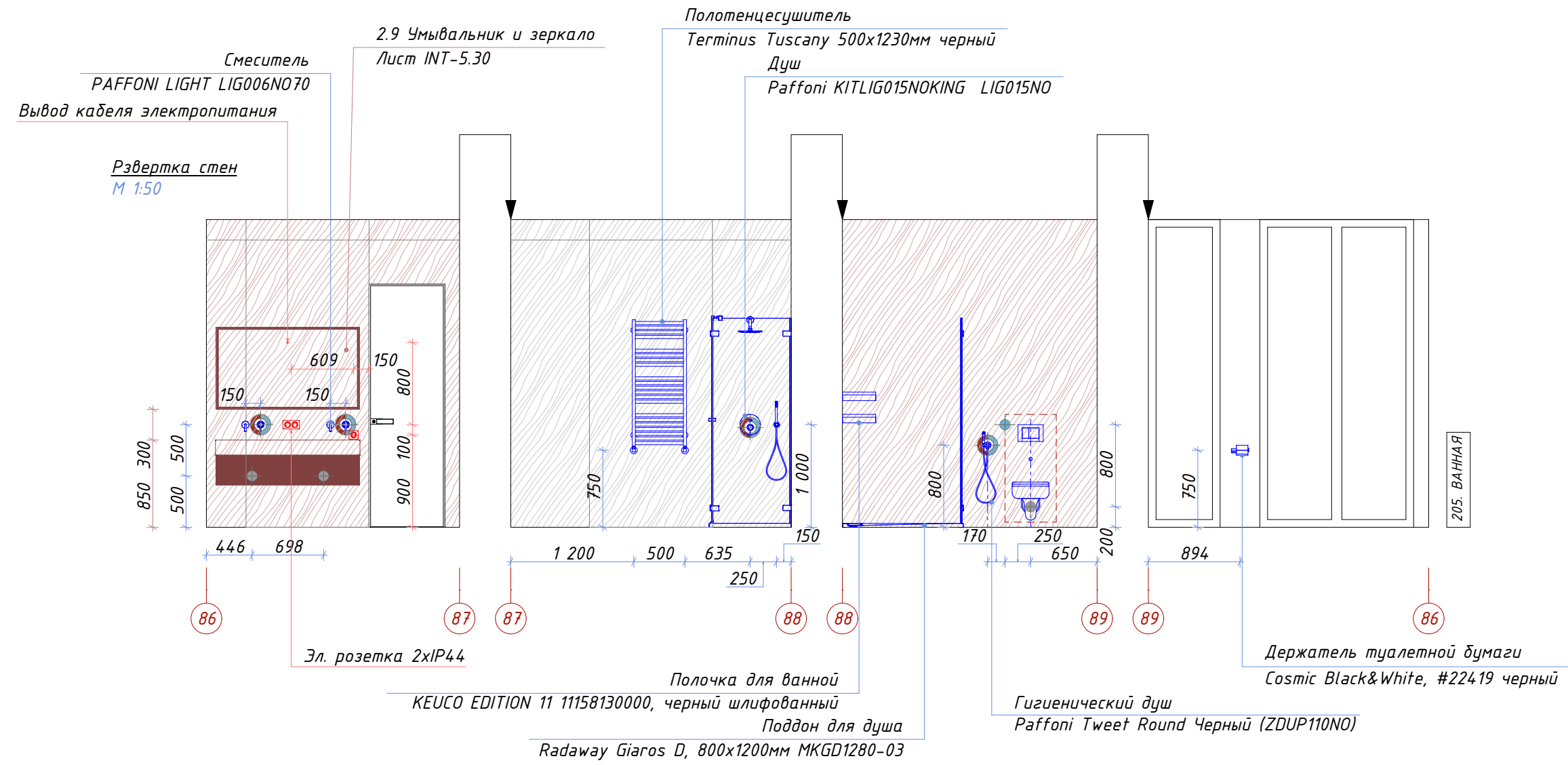


| | |
|--|----------------------------------|
| Объект ДИЗАЙН ИНТЕРЬЕРА ИНДИВИДУАЛЬНОГО ДОМА LIIIVAMAE, JÕELÄNTME VALD, HARJUMAAL | Номер проекта INT19-22 |
| Чертеж РАЗВЕРТКИ СТЕН ПОМЕЩЕНИЕ 201 | Масштаб 1:50 |
| Стадия ДИЗАЙН ИНТЕРЬЕРА | Номер чертежа INT-2.1 |
| | Формат 900x297мм |



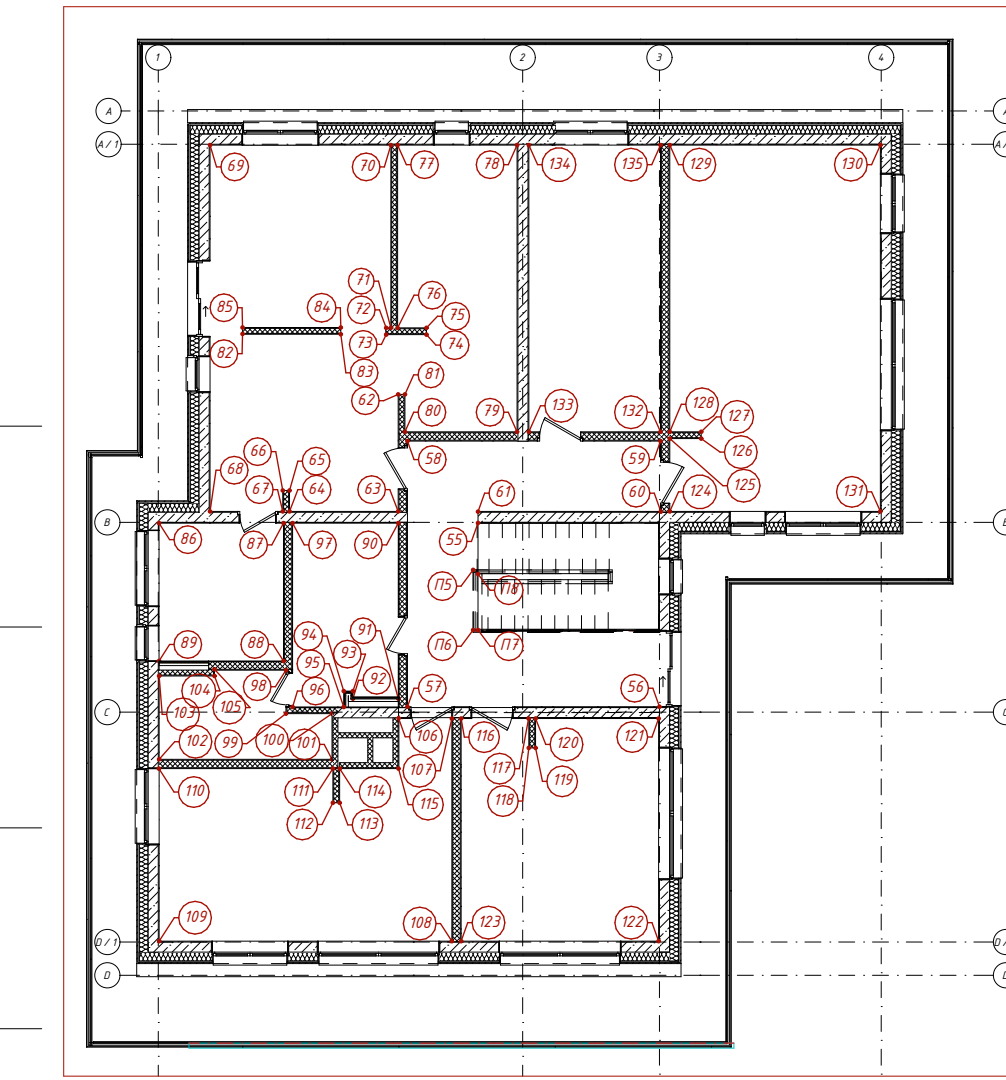

 Дизайнер
СЕРГЕЙ ГРИНЦОВ
 REV -
 Дата 27.07.2023
 ИТ Сергей Гринцов Тел: +7 19661 955-04-26 <https://grincov.ru>
 ОГРНИП: 323508100419931 Telegram: @estgrincov sergei.grincov@gmail.com

| | |
|--|---|
| Объект ДИЗАЙН ИНТЕРЬЕРА ИНДИВИДУАЛЬНОГО ДОМА LIIVAMÄE, JÕELÄHTME VALD, HARJUMA Чертеж РАЗВЕРТКИ СТЕН ПОМЕЩЕНИЯ 202, 203, 204 Стадия ДИЗАЙН ИНТЕРЬЕРА | Номер проекта INT19-22 Масштаб 1:50 Номер чертежа INT-2.2.2 Формат 800x297мм |
|--|---|



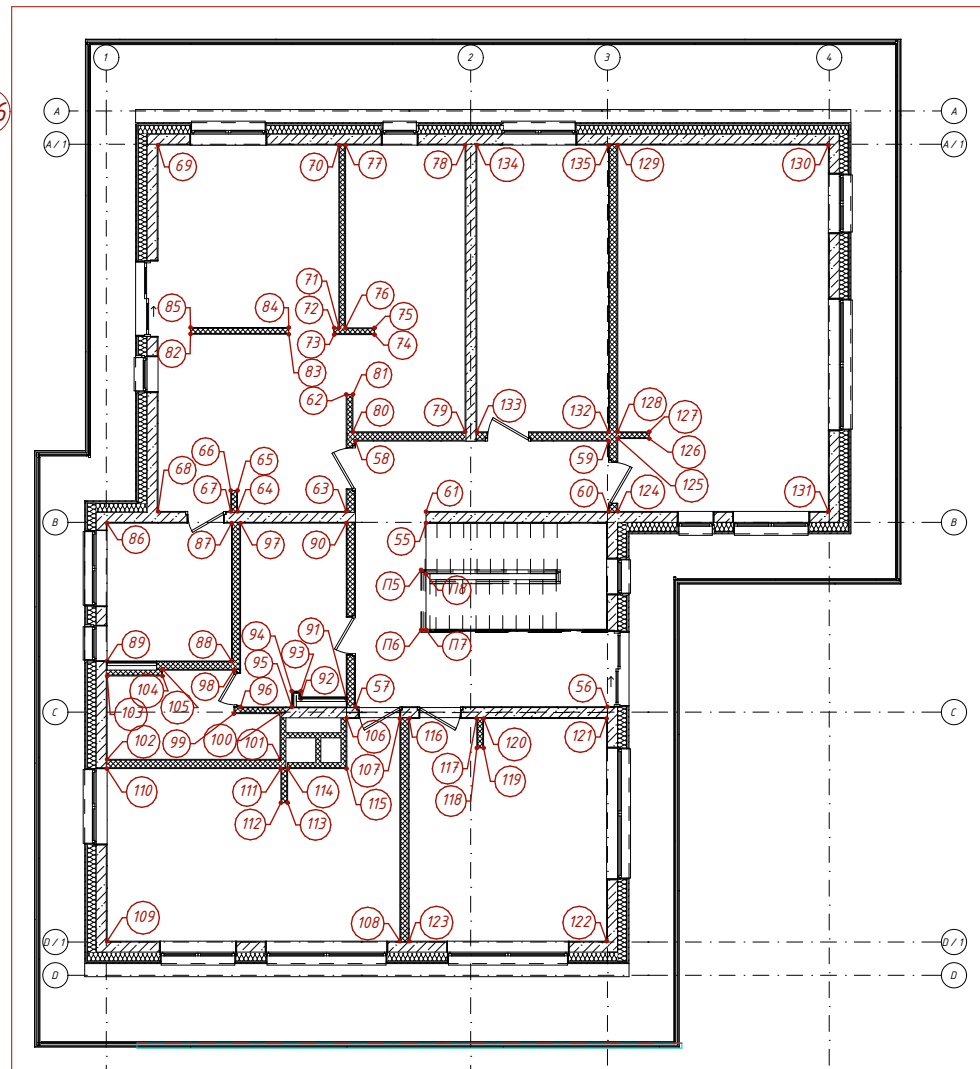
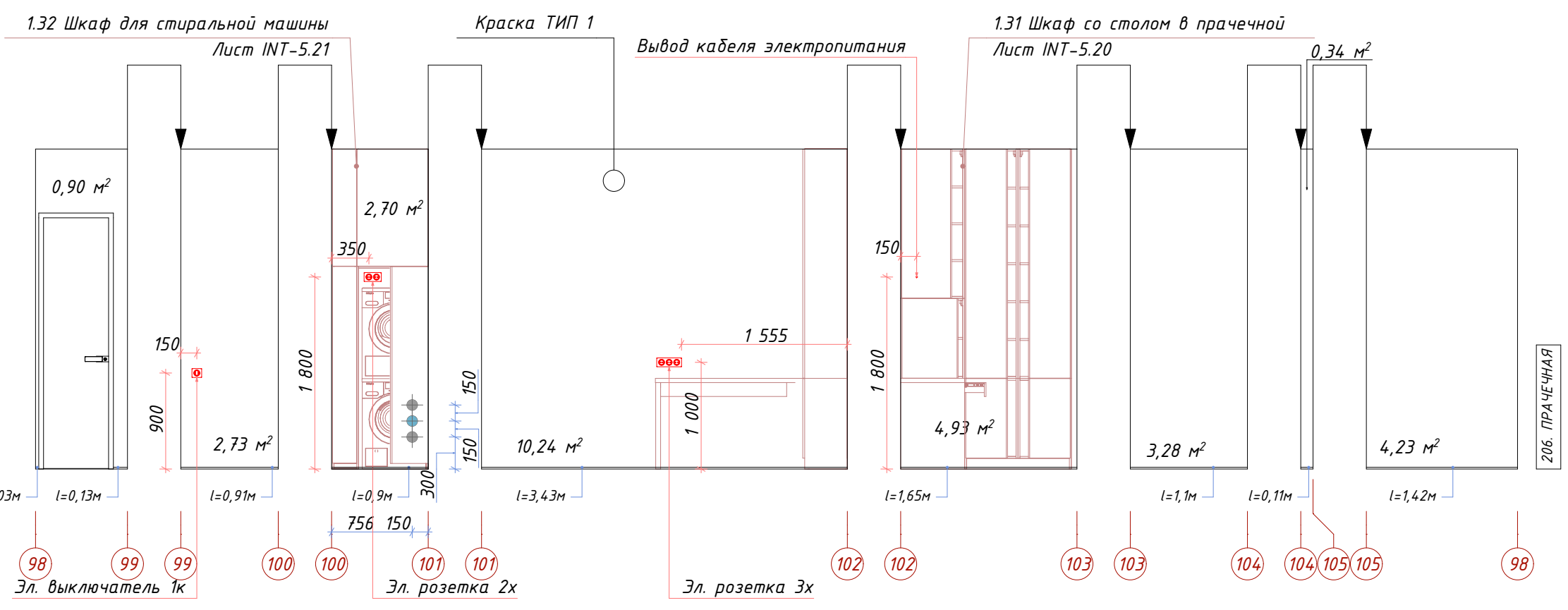
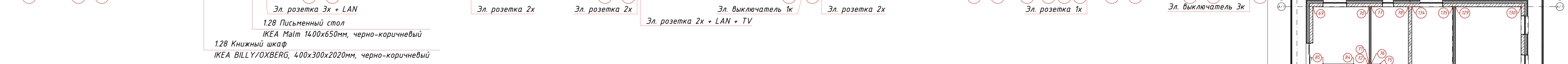
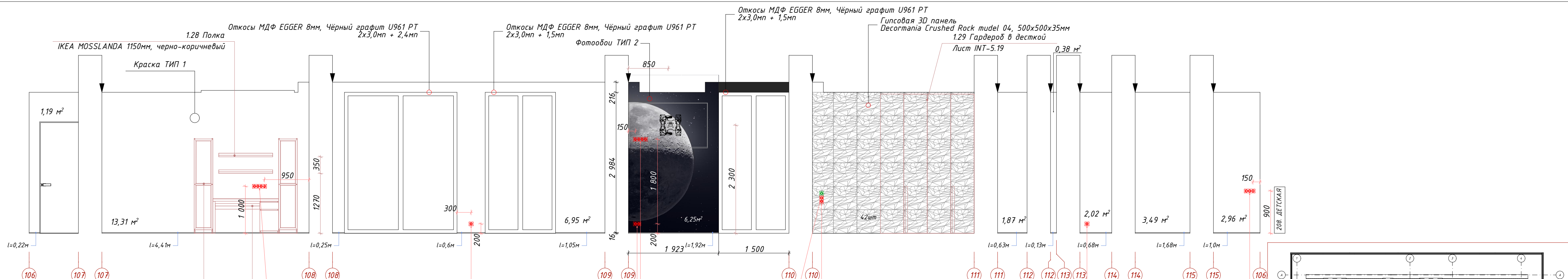
УСЛОВНЫЕ ОБОЗНАЧЕНИЯ - КЕРАМОГРАНИТ:



- Керамогранит Ava - Onice Iride 173026_Argento, 1200x2800x6мм
Ректифицированная - без швов
- Керамогранит Ava - Onice Iride 173025_Cobalto, 1200x2800x6мм
Ректифицированная - без швов
- Керамогранит Ava - Onice Iride 173023_Malaga, 1200x2800x6мм
Ректифицированная - без швов
- Не используемые обрезки керамической плитки
- Используемые обрезки керамической плитки



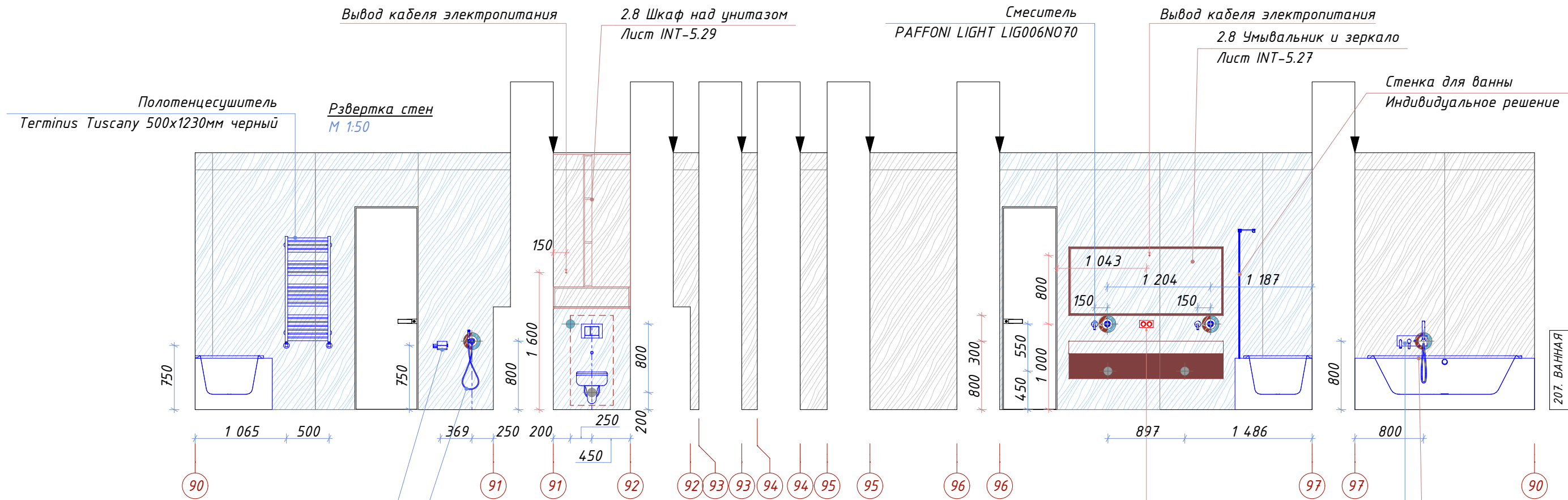
| | | | | |
|-----------------------------------|---|-----------------------------------|---|----------------------------------|
| | Дизайнер СЕРГЕЙ ГРИНЦОВ РЕВ - Дата 27.07.2023 | | Объект ДИЗАЙН ИНТЕРЬЕРА ИНДИВИДУАЛЬНОГО ДОМА LIIVAMÄE, JÕELÄHTME VALD, HARJUMAAL | Номер проекта INT19-22 |
| | | | Чертеж РАЗВЕРТКИ СТЕН, РАСКЛАДКА ПЛИТКИ ПОМЕЩЕНИЕ 205 | Масштаб 1:50 |
| Стадия ДИЗАЙН ИНТЕРЬЕРА | | Номер чертежа INT-2.2.3 | Формат 700x597 | |

ИП Сергей Гринцов. Тел. +7 (966) 056-04-26. <https://grintsov.ru>
 ОГРНИП: 323508100419931 Telegram: @estogrino, sergei.arllabor@gmail.com



| | | | |
|--|---|--|---------------------------|
|  Дизайнер СЕРГЕЙ ГРИНЦОВ REV - Дата 27.07.2023 |  | Объект ДИЗАЙН ИНТЕРЬЕРА ИНДИВИДУАЛЬНОГО ДОМА LIIVAMÄE, JÕELÄHTME VALD, HARJUMA A | Номер проекта INT19-22 |
| | | Чертеж РАЗВЕРТКИ СТЕН ПОМЕЩЕНИЯ 206, 208 | Масштаб 1:50 |
| Стадия ДИЗАЙН ИНТЕРЬЕРА | Номер чертежа INT-2.2.4 | Формат 700x597 | |

ИП Сергей Гринцов. Тел. +7 (966) 056-04-26. <https://grintsov.ru>
 ОГРНИП: 323508100419931 Telegram: @estogringo, sergei.arflabor@gmail.com



УСЛОВНЫЕ ОБОЗНАЧЕНИЯ - КЕРАМОГРАНИТ:

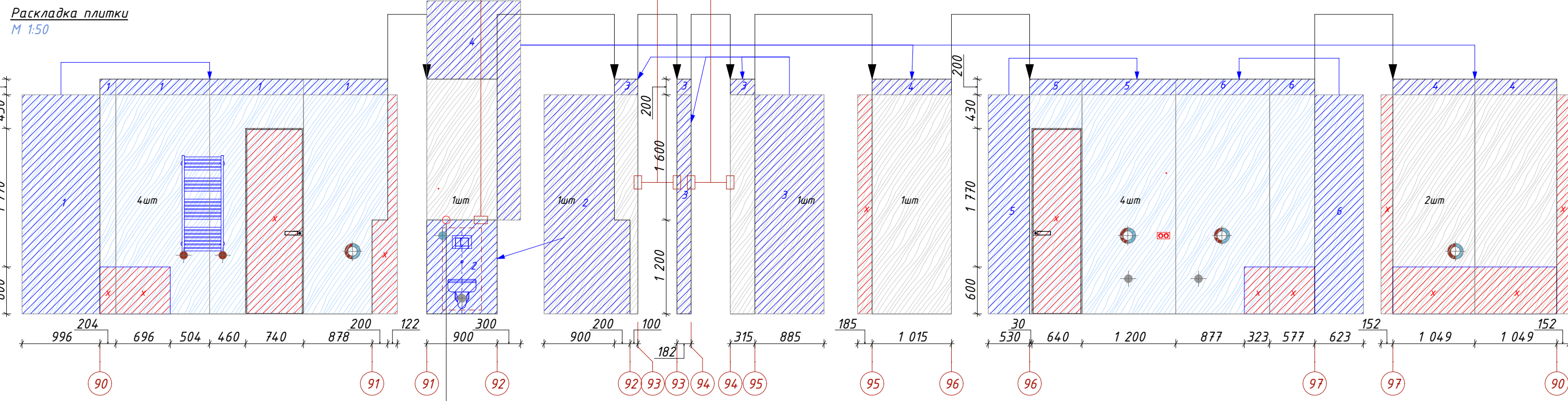
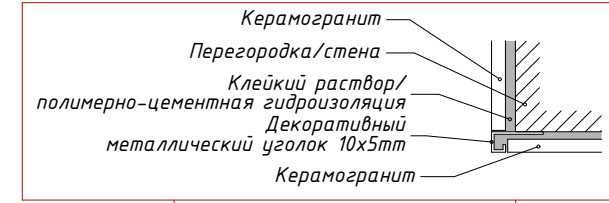
Керамогранит Ava - Onice Iride 173026_Argento, 1200x2800x6мм Ректифицированная - без швов

Керамогранит Ava - Onice Iride 173025_Cobalto, 1200x2800x6мм Ректифицированная - без швов

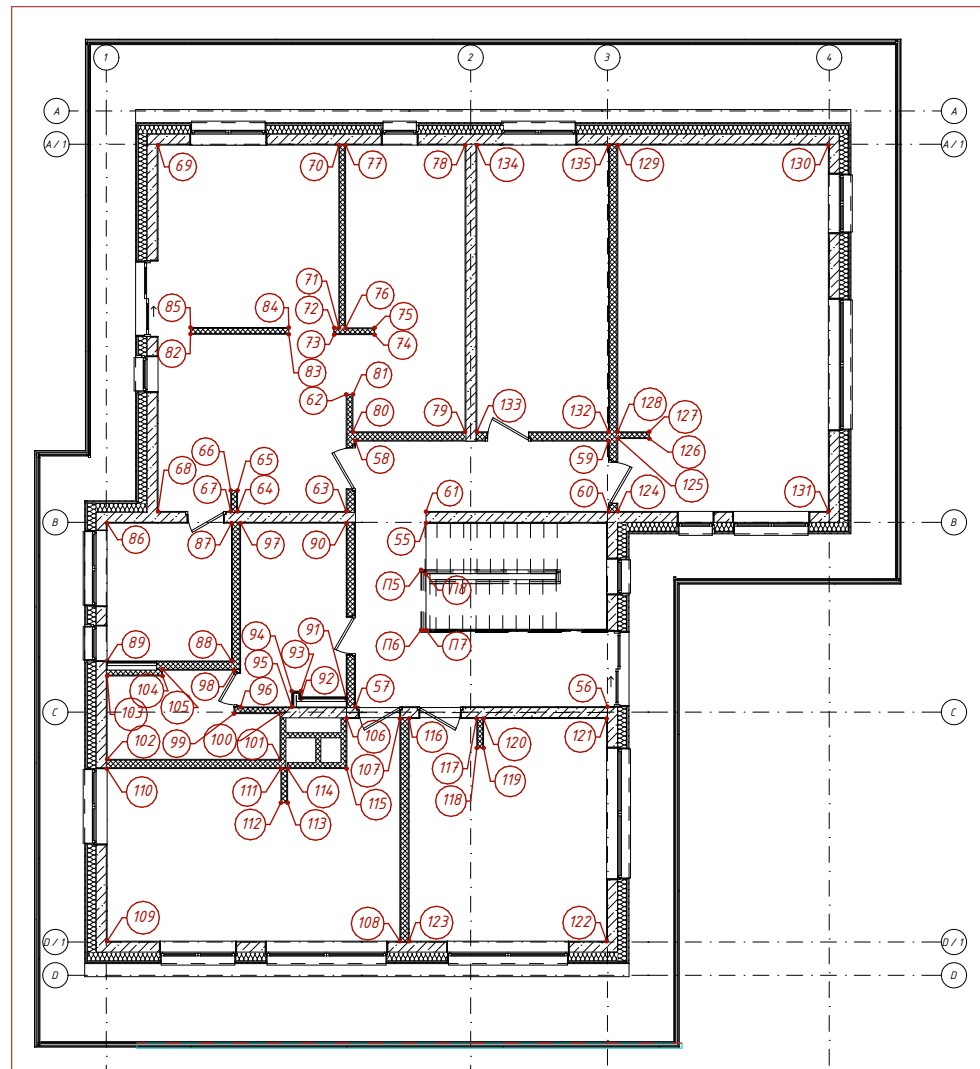
Керамогранит Ava - Onice Iride 173023_Malaga, 1200x2800x6мм Ректифицированная - без швов

Не используемые обрезки керамической плитки

Используемые обрезки керамической плитки



Горизонтальная поверхность Керамогранит Ava - Onice Iride 173025_Cobalto, 1200x2800x6мм



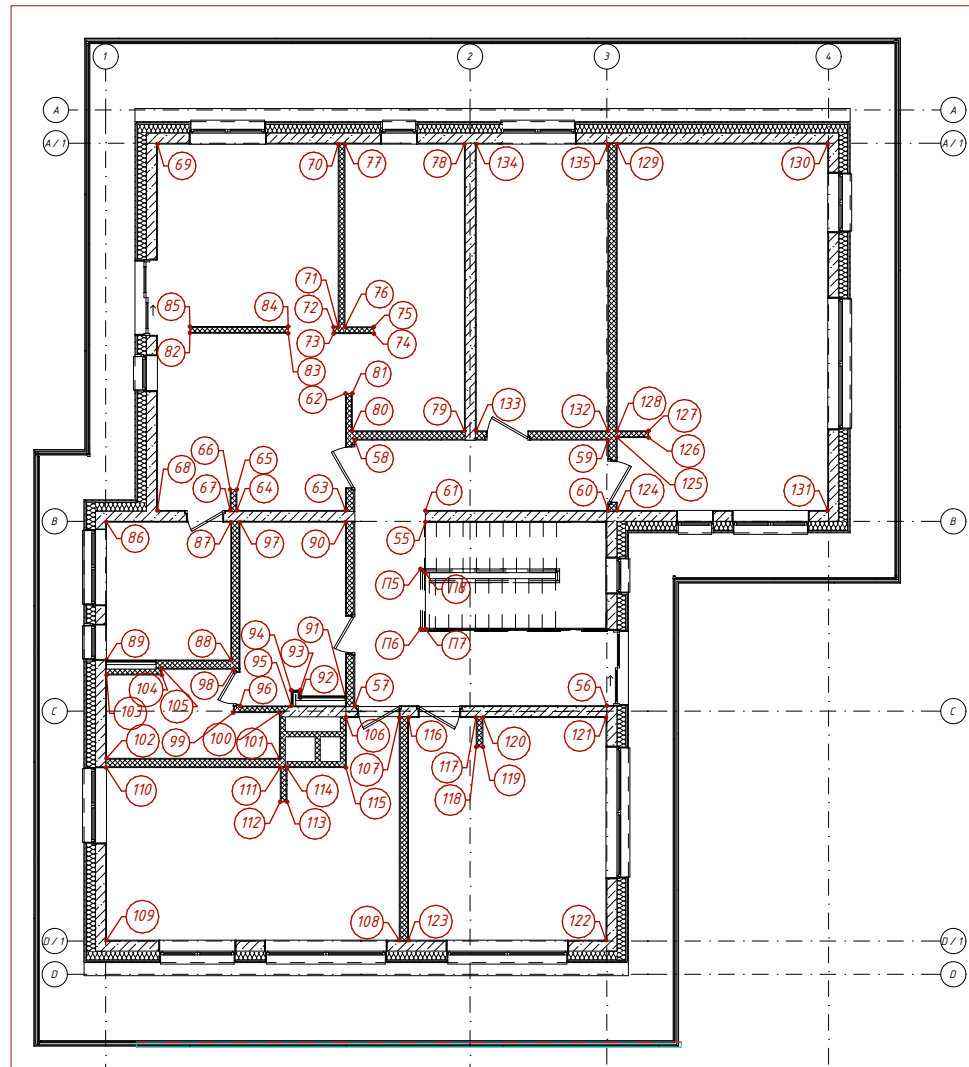
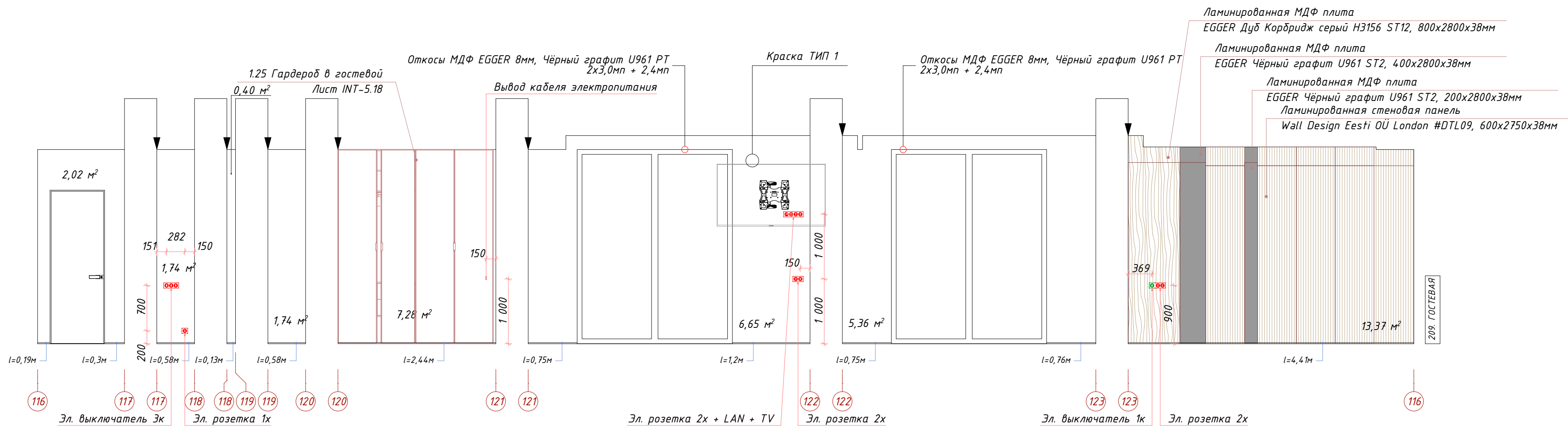
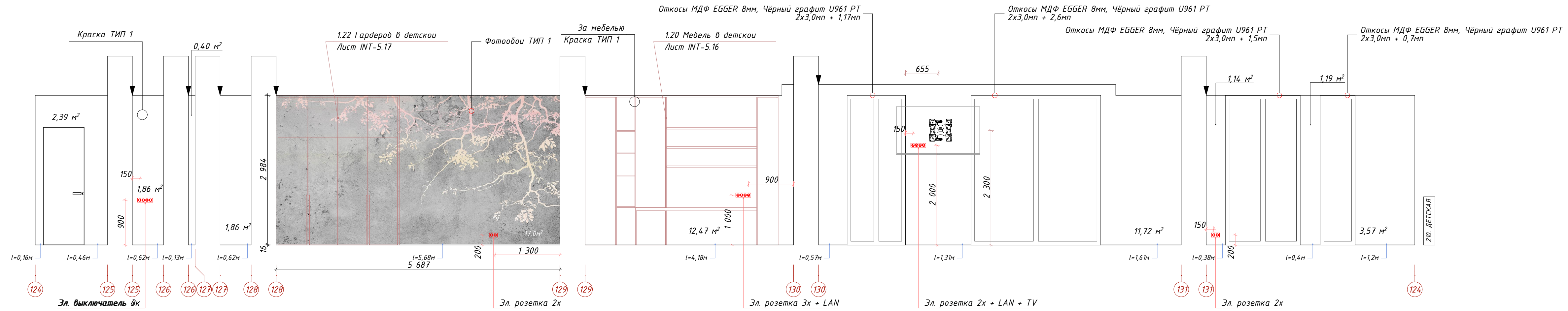
Дизайнер: **СЕРГЕЙ ГРИНЦОВ**

 REV: -

 Дата: 27.07.2023

ИП Сергей Гринцов. Тел: +7 (966) 056-04-26. https://grintsov.ru. ОГРНИП: 323508100419931 Telegram: @estogrino. sergei.arlabor@gmail.com

| | | | |
|--------|---|---------------|-----------|
| Объект | ДИЗАЙН ИНТЕРЬЕРА ИНДИВИДУАЛЬНОГО ДОМА LIIVAMÄE, JÕELÄHTME VALD, HARJUMA A | Номер проекта | INT19-22 |
| Чертеж | РАЗВЕРТКИ СТЕН, РАСКЛАДКА ПЛИТКИ ПОМЕЩЕНИЕ 207 | Масштаб | 1:50 |
| Стадия | ДИЗАЙН ИНТЕРЬЕРА | Номер чертежа | INT-2.2.5 |
| | | Формат | 700x597 |



Дизайнер
СЕРГЕЙ ГРИНЦОВ

REV -

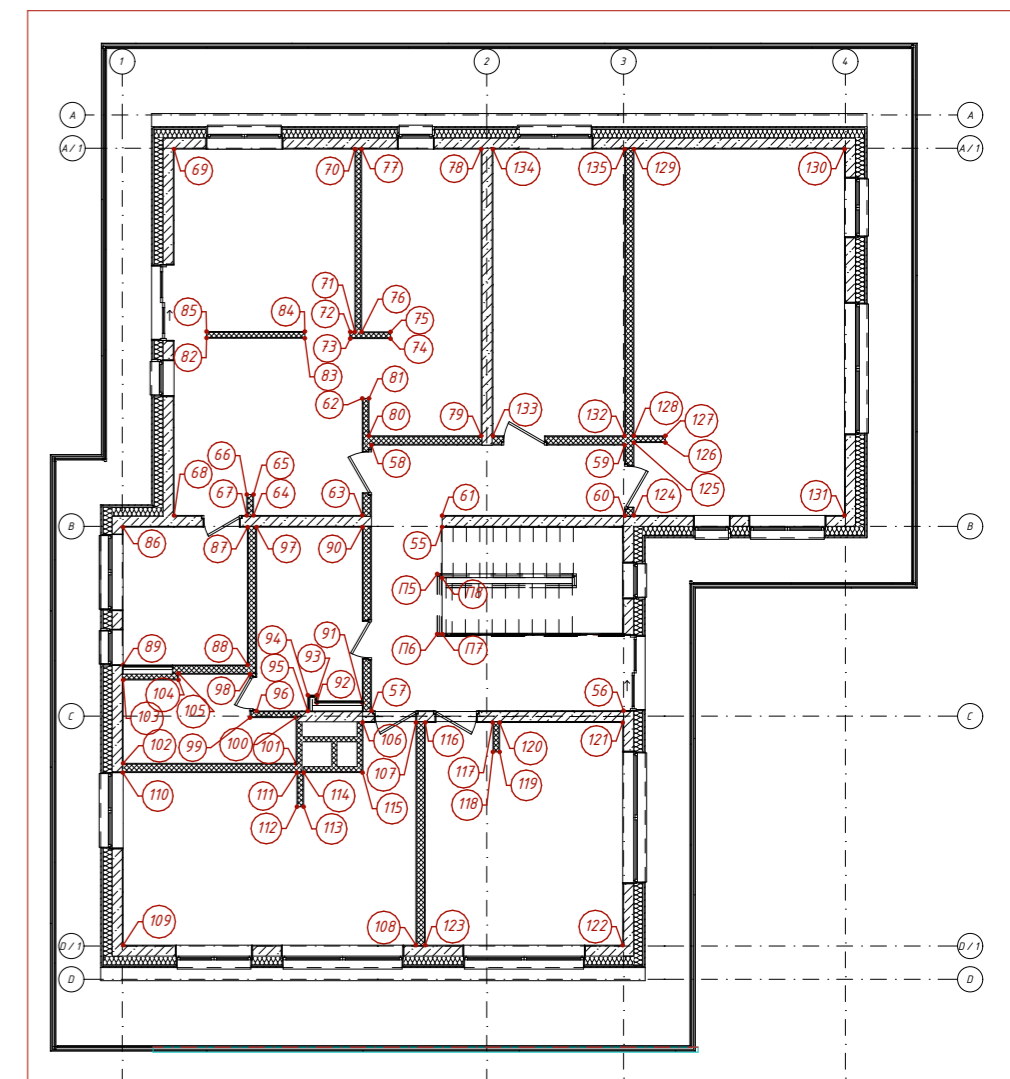
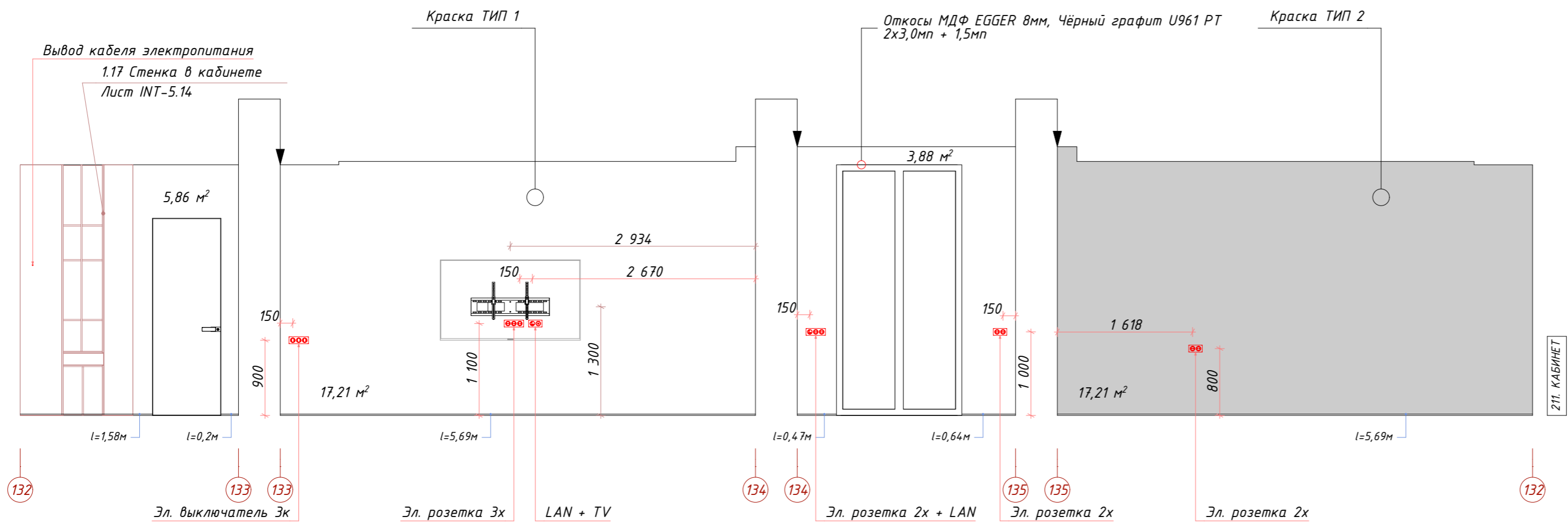
Дата
27.07.2023

ИП Сергей Гринцов
ОГРНИП: 323508100419931

Тел: +7 9661 955-04-26
Telegram: @estgrincov
https://gntstov.ru
sergei.ar1labor@gmail.com



| | |
|--|-----------------------------------|
| Объект ДИЗАЙН ИНТЕРЬЕРА ИНДИВИДУАЛЬНОГО ДОМА LIIIVAMÄE, JÕELÄHTME VALD, HARJUMA | Номер проекта INT19-22 |
| Чертеж РАЗВЕРТКИ СТЕН ПОМЕЩЕНИЯ 209, 210 | Масштаб 1:50 |
| Стадия ДИЗАЙН ИНТЕРЬЕРА | Номер чертежа INT-2.2.6 |
| Формат 800x297мм | |

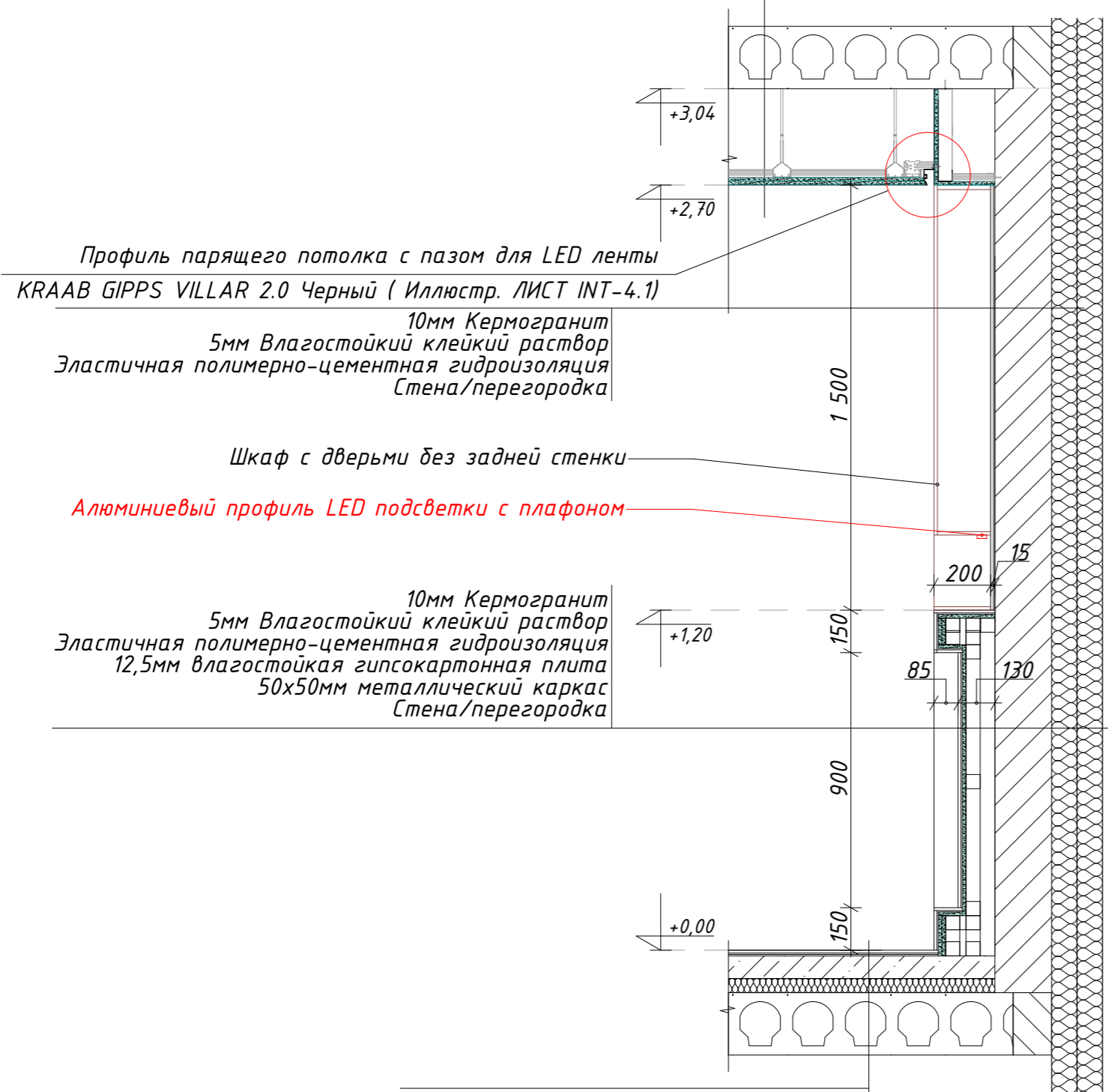


| | |
|---|---|
|  | |
| Дизайнер СЕРГЕЙ ГРИНЦОВ |  |
| REV - | Дата 27.07.2023 |
| <small>ИП Сергей Гринцов Тел.: +7 (966) 056-04-26 https://grintsov.ru ОГРНИП: 323508100419931 Telegram: @estogrino sergei.artlabor@gmail.com</small> | |

| | |
|--|---|
| Объект ДИЗАЙН ИНТЕРЬЕРА ИНДИВИДУАЛЬНОГО ДОМА LIIVAMÄE, JÕELÄHTME VALD, HARJUMAA | Номер проекта INT19-22 |
| Чертеж РАЗВЕРТКИ СТЕН ПОМЕЩЕНИЕ 211 | Масштаб 1:50 |
| Стадия ДИЗАЙН ИНТЕРЬЕРА | Номер чертежа INT-2.2.7 Формат 580x597 |

Разрез 1-1 (M1:20)

220мм Панель перекрытия
27x60мм металлический каркас
2x12,5мм гипсокартонная плита
Стеклохолст
2мм Финишная шпаклевка
Белая потолочная краска, матовая



Профиль парящего потолка с пазом для LED ленты
KRAAB GIPPS VILLAR 2.0 Черный (Иллюстр. ЛИСТ INT-4.1)

10мм Кермогранит
5мм Влагостойкий клейкий раствор
Эластичная полимерно-цементная гидроизоляция
Стена/перегородка

Шкаф с дверьми без задней стенки

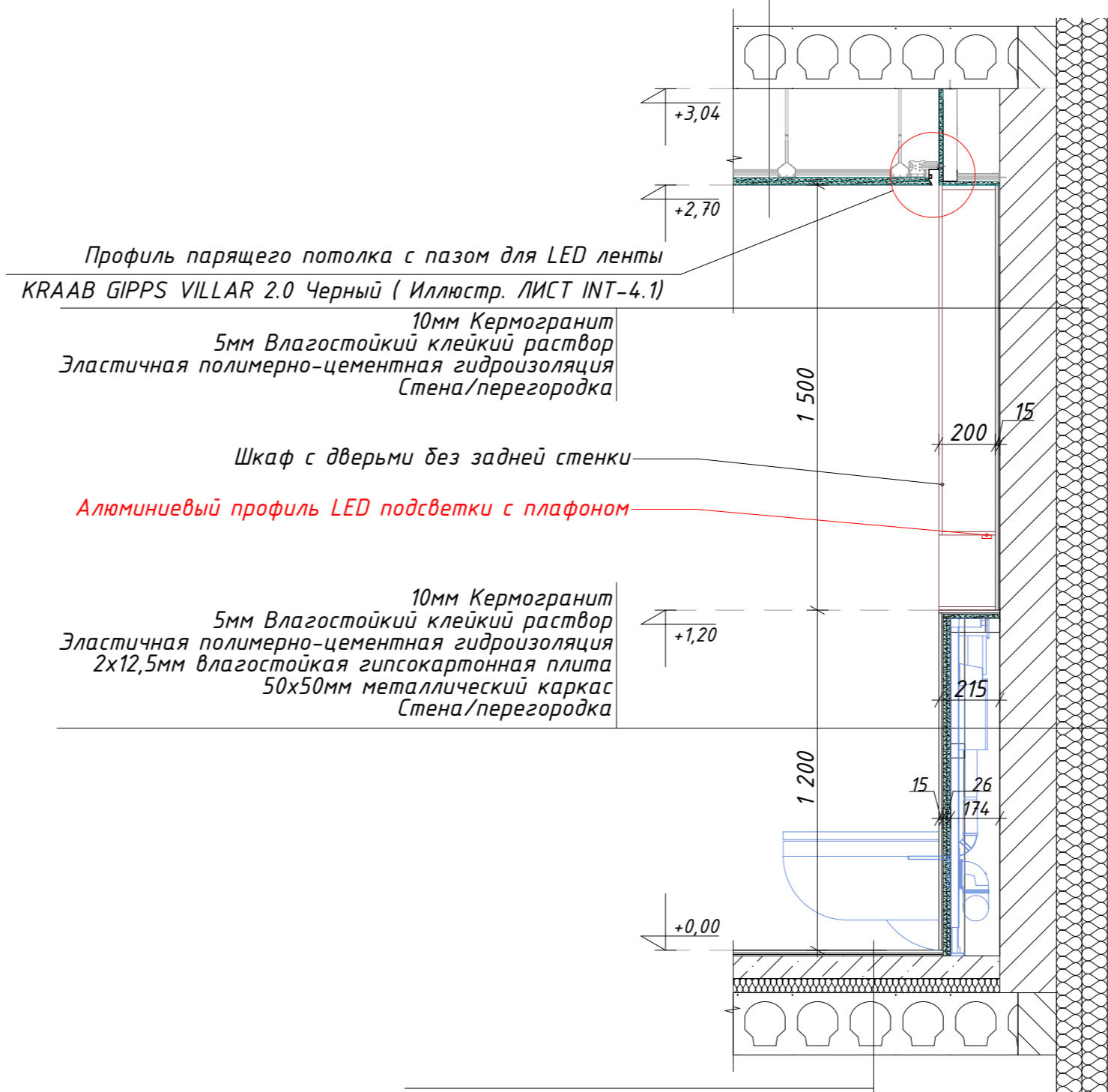
Алюминиевый профиль LED подсветки с плафоном

10мм Кермогранит
5мм Влагостойкий клейкий раствор
Эластичная полимерно-цементная гидроизоляция
12,5мм влагостойкая гипсокартонная плита
50x50мм металлический каркас
Стена/перегородка

Кермогранит 6-10,2мм
Влагостойкий клейкий раствор 5мм
Эластичная полимерно-цементная гидроизоляция
Наливной пол ~2-7мм
Железобетонная стяжка C25/30, 80мм
+ трубы контура водяного отопления
Конструкция пола

Разрез 2-2 (M1:20)

220мм Панель перекрытия
27x60мм металлический каркас
2x12,5мм гипсокартонная плита
Стеклохолст
2мм Финишная шпаклевка
Белая потолочная краска, матовая



Профиль парящего потолка с пазом для LED ленты
KRAAB GIPPS VILLAR 2.0 Черный (Иллюстр. ЛИСТ INT-4.1)

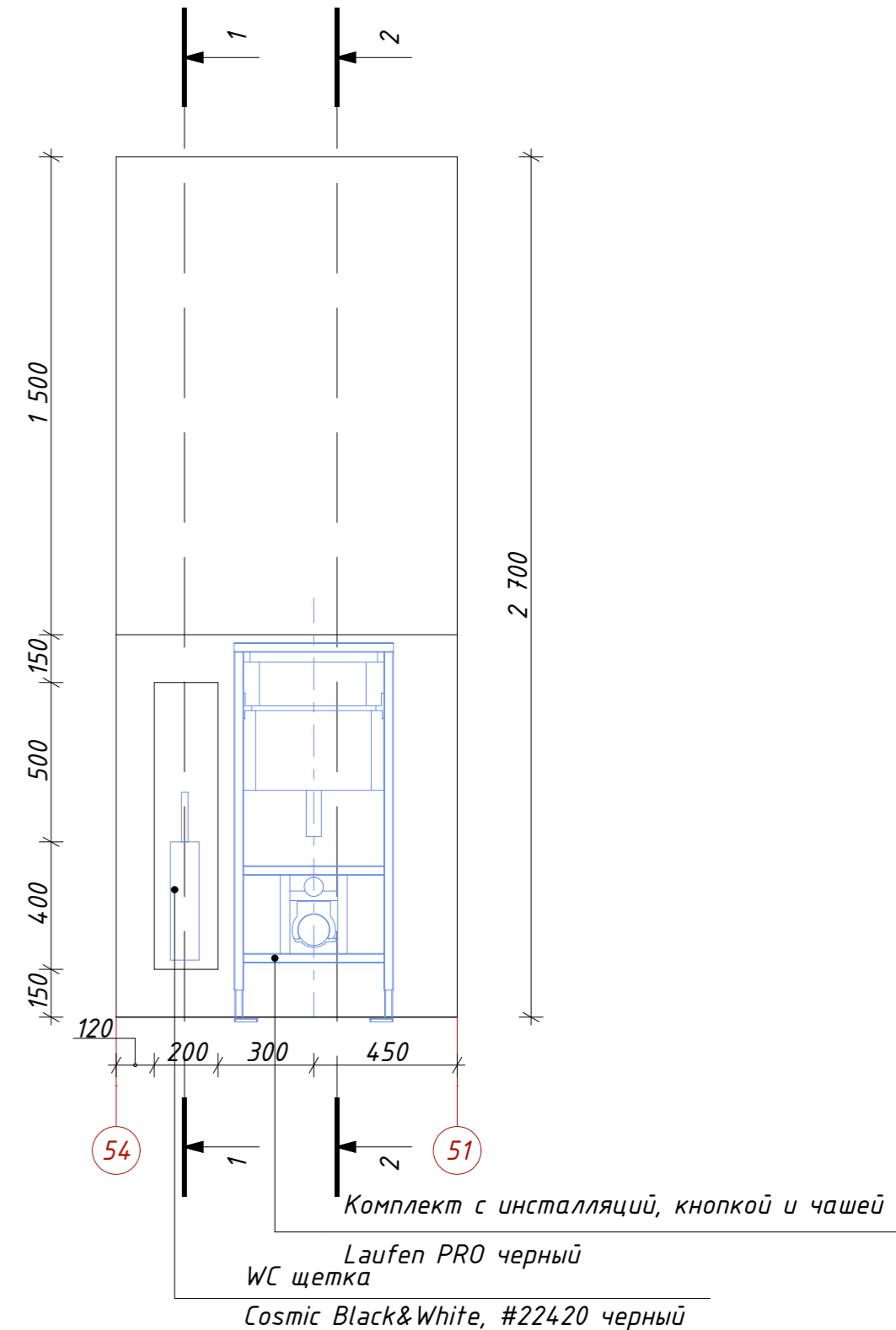
10мм Кермогранит
5мм Влагостойкий клейкий раствор
Эластичная полимерно-цементная гидроизоляция
Стена/перегородка

Шкаф с дверьми без задней стенки

Алюминиевый профиль LED подсветки с плафоном

10мм Кермогранит
5мм Влагостойкий клейкий раствор
Эластичная полимерно-цементная гидроизоляция
2x12,5мм влагостойкая гипсокартонная плита
50x50мм металлический каркас
Стена/перегородка

Кермогранит 6-10,2мм
Влагостойкий клейкий раствор 5мм
Эластичная полимерно-цементная гидроизоляция
Наливной пол ~2-7мм
Железобетонная стяжка C25/30, 80мм
+ трубы контура водяного отопления
Конструкция пола



Комплект с инсталляцией, кнопкой и чашей

Laufen PRO черный
WC щетка

Cosmic Black&White, #224-20 черный

Дизайнер
СЕРГЕЙ ГРИНЦОВ

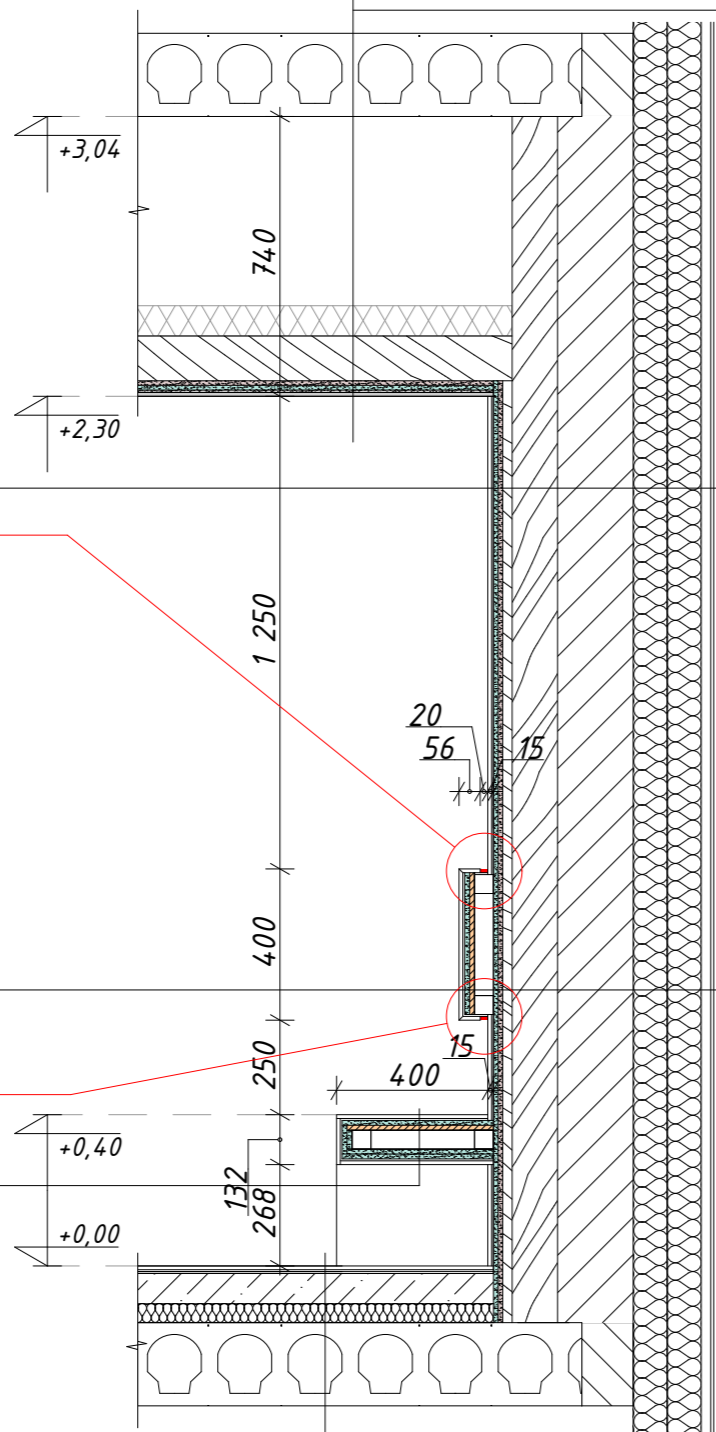
REV - Дата 27.07.2023

ИП Сергей Гринцов Тел.: +7 (966) 056-04-26 hhttps://grintsov.ru
ОГРНИП: 323508100419931 Telegram: @estogringo sergei.artlabor@gmail.com

| | |
|---|----------------------------|
| Объект ДИЗАЙН ИНТЕРЬЕРА ИНДИВИДУАЛЬНОГО ДОМА LIIVAMÄE, JÕELÄHTME VALD, HARJUMAA | Номер проекта INT19-22 |
| Чертеж РАЗРЕЗЫ ПЕРЕГОРОДОК РАЗРЕЗЫ 1-1, 2-2 | Масштаб 1:20 |
| Стадия ДИЗАЙН ИНТЕРЬЕРА | Номер чертежа INT-3.1.1 |
| | Формат 580x597 |

Разрез 3-3 (M1:20)

220мм Панель перекрытия
120мм лаги 120x50мм, шаг 400мм +
200мм минеральная вата
Пароизоляция
16мм OSB влагостойкая плита
12,5мм Влагостойкая гипсокартонная плита
Обмазочная полимерно-цементная гидроизоляция
6,5мм Влагостойкий клейкий раствор
10мм Керамогранит



10мм Кермогранит
5мм Влагостойкий клейкий раствор
Эластичная полимерно-цементная гидроизоляция
12,5мм влагостойкая гипсокартонная плита
12мм OSB плита
25мм каркас 25x100мм, шаг 400мм
Фольгированная пароизоляционная мембрана
120мм каркас 120x50мм + минеральная вата
Стена/перегородка

Алюминиевый профиль LED подсветки с плафоном
ABCLED OU LP2013, 20x13мм

10мм Кермогранит
5мм Влагостойкий клейкий раствор
Эластичная полимерно-цементная гидроизоляция
12,5мм влагостойкая гипсокартонная плита
12мм Влагостойкая фанера
50x50мм металлический каркас

12,5мм влагостойкая гипсокартонная плита
12мм OSB плита
25мм каркас 25x100мм, шаг 400мм
Фольгированная пароизоляционная мембрана
120мм каркас 120x50мм + минеральная вата
Стена/перегородка

Алюминиевый профиль LED подсветки с плафоном
ABCLED OU LP2013, 20x13мм

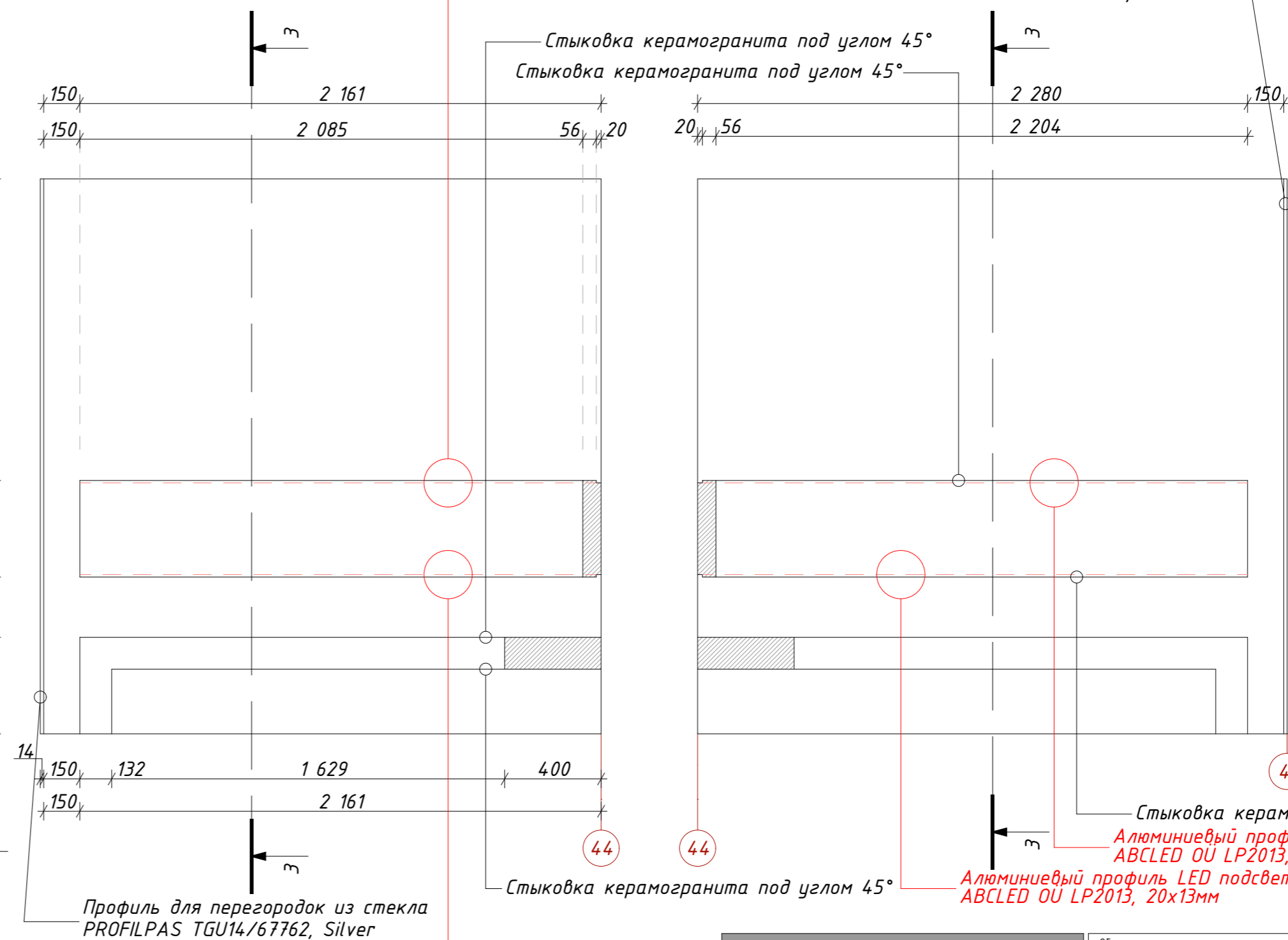
10мм Кермогранит
5мм Влагостойкий клейкий раствор
Эластичная полимерно-цементная гидроизоляция
12,5мм влагостойкая гипсокартонная плита
12мм Влагостойкая фанера
50x50мм сварной металлический каркас
2x12,5мм влагостойкая гипсокартонная плита
Эластичная полимерно-цементная гидроизоляция
10мм Кермогранит

Керамогранит 6-10,2мм
Влагостойкий клейкий раствор 5мм
Эластичная полимерно-цементная гидроизоляция
Наливной пол ~2-7мм
Железобетонная стяжка C25/30, 80мм
+ труды контура водяного отопления
Конструкция пола

Алюминиевый профиль LED подсветки с плафоном
ABCLED OU LP2013, 20x13мм

Алюминиевый профиль LED подсветки с плафоном
ABCLED OU LP2013, 20x13мм

Профиль для перегородок из стекла
PROFILPAS TGU14/67762, Silver



Стыковка керамогранита под углом 45°
Стыковка керамогранита под углом 45°

Стыковка керамогранита под углом 45°
Алюминиевый профиль LED подсветки с плафоном
ABCLED OU LP2013, 20x13мм

Дизайнер
СЕРГЕЙ ГРИНЦОВ

REV - Дата 27.07.2023

ИП Сергей Гринцов Тел.: +7 (966) 056-04-26 <https://grintsov.ru>
ОГРНИП: 323508100419931 Telegram: @estogrino sergei.artlabor@gmail.com

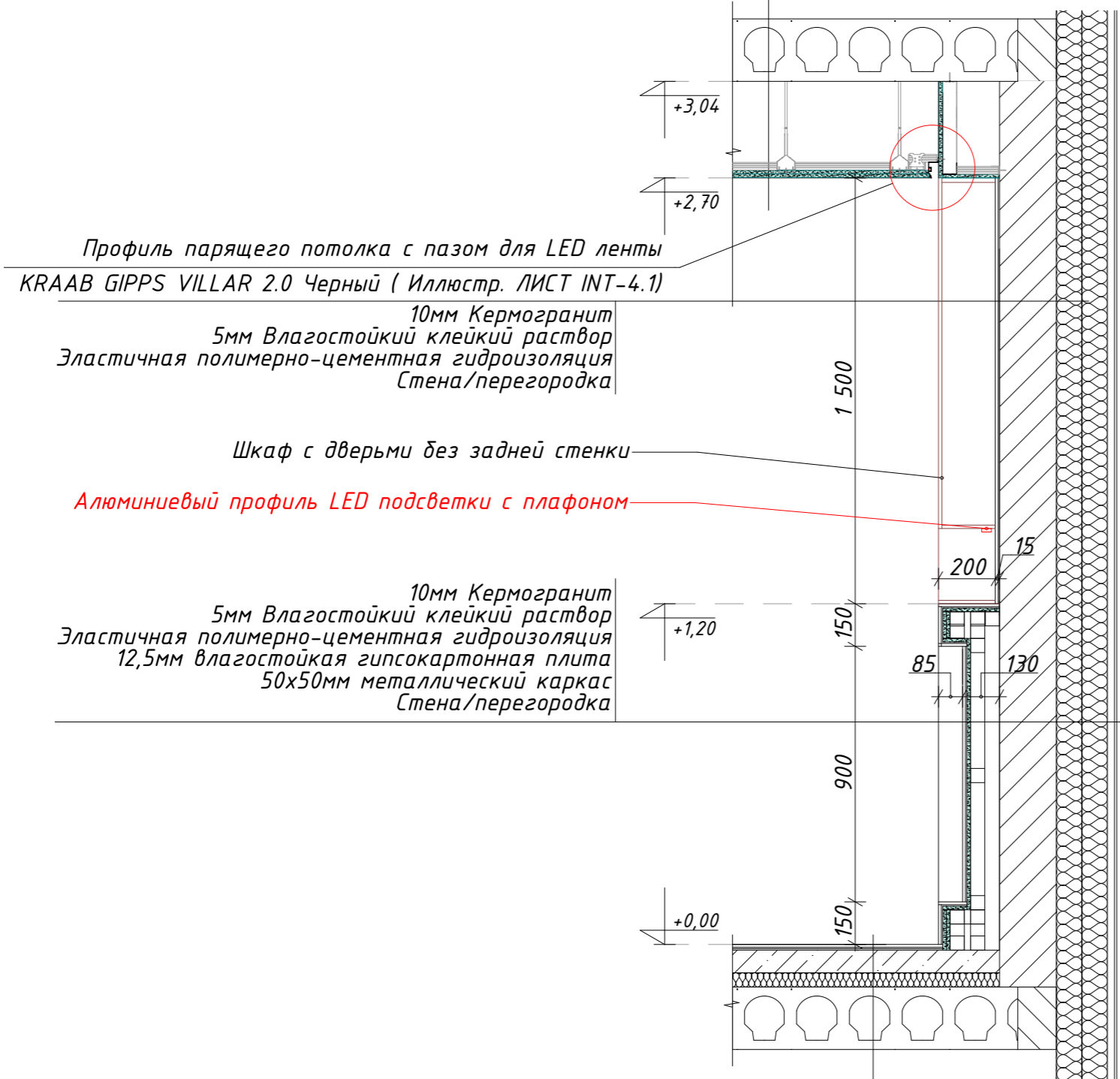
| | |
|---|----------------------------|
| Объект ДИЗАЙН ИНТЕРЬЕРА ИНДИВИДУАЛЬНОГО ДОМА LIIVAMÄE, JÕELÄHTME VALD, HARJUMAA | Номер проекта INT19-22 |
| Чертеж РАЗРЕЗЫ ПЕРЕГОРОДОК РАЗРЕЗ 3-3 | Масштаб 1:20 |
| Стадия ДИЗАЙН ИНТЕРЬЕРА | Номер чертежа INT-3.1.2 |
| | Формат 580x597 |

Разрез 4-4 (M1:20)

220мм Панель перекрытия
27x60мм металлический каркас
2x12,5мм гипсокартонная плита
Стеклохолст
2мм Финишная шпаклевка
Белая потолочная краска, матовая

Разрез 5-5 (M1:20)

220мм Панель перекрытия
27x60мм металлический каркас
2x12,5мм гипсокартонная плита
Стеклохолст
2мм Финишная шпаклевка
Белая потолочная краска, матовая



Профиль парящего потолка с пазом для LED ленты
KRAAB GIPPS VILLAR 2.0 Черный (Иллюстр. ЛИСТ INT-4.1)

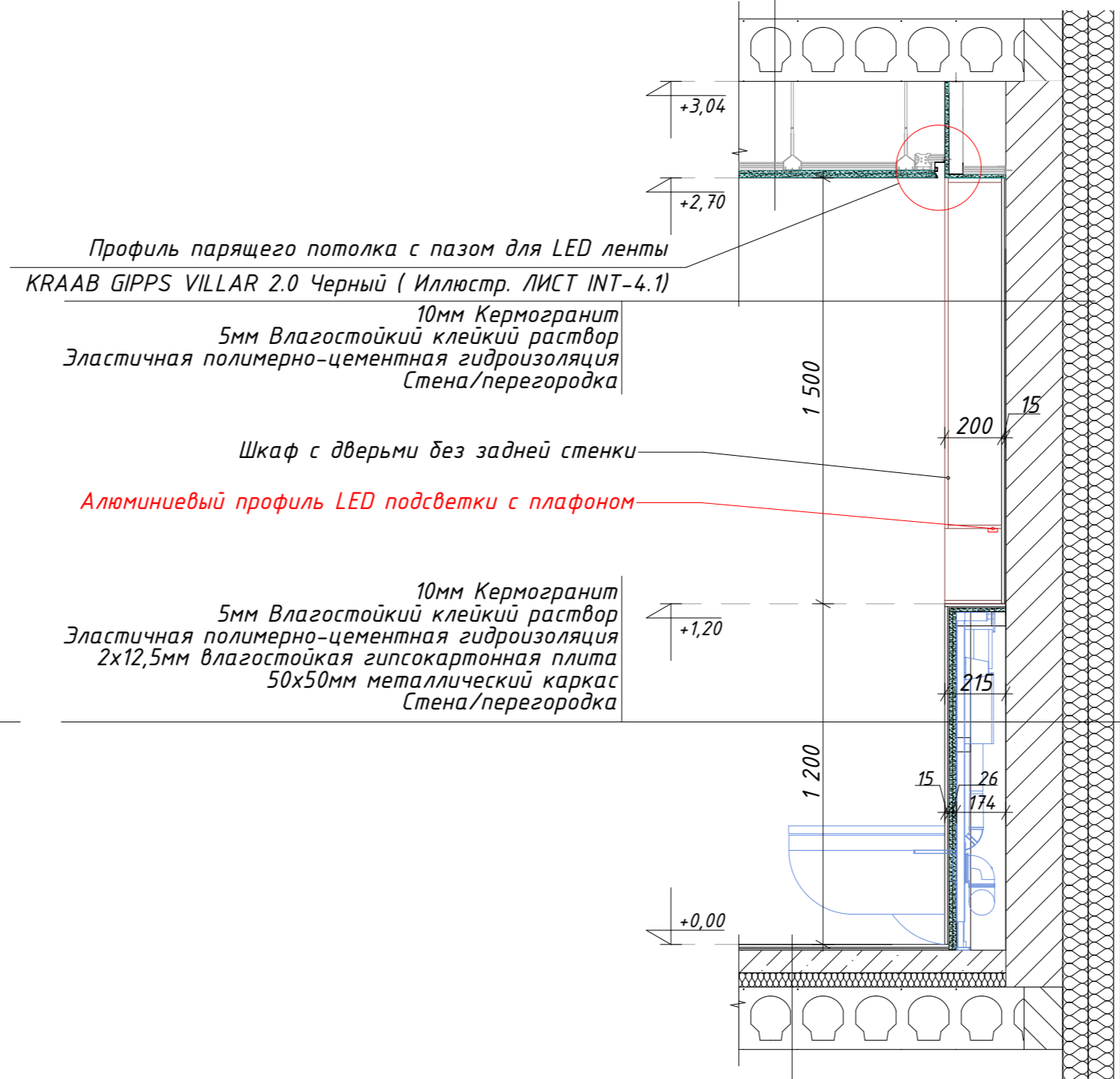
10мм Кермогранит
5мм Влагостойкий клейкий раствор
Эластичная полимерно-цементная гидроизоляция
Стена/перегородка

Шкаф с дверьми без задней стенки

Алюминиевый профиль LED подсветки с плафоном

10мм Кермогранит
5мм Влагостойкий клейкий раствор
Эластичная полимерно-цементная гидроизоляция
12,5мм влагостойкая гипсокартонная плита
50x50мм металлический каркас
Стена/перегородка

Кермогранит 6-10,2мм
Влагостойкий клейкий раствор 5мм
Эластичная полимерно-цементная гидроизоляция
Наливной пол ~2-7мм
Железобетонная стяжка C25/30, 80мм
+ трубы контура водяного отопления
Конструкция пола



Профиль парящего потолка с пазом для LED ленты
KRAAB GIPPS VILLAR 2.0 Черный (Иллюстр. ЛИСТ INT-4.1)

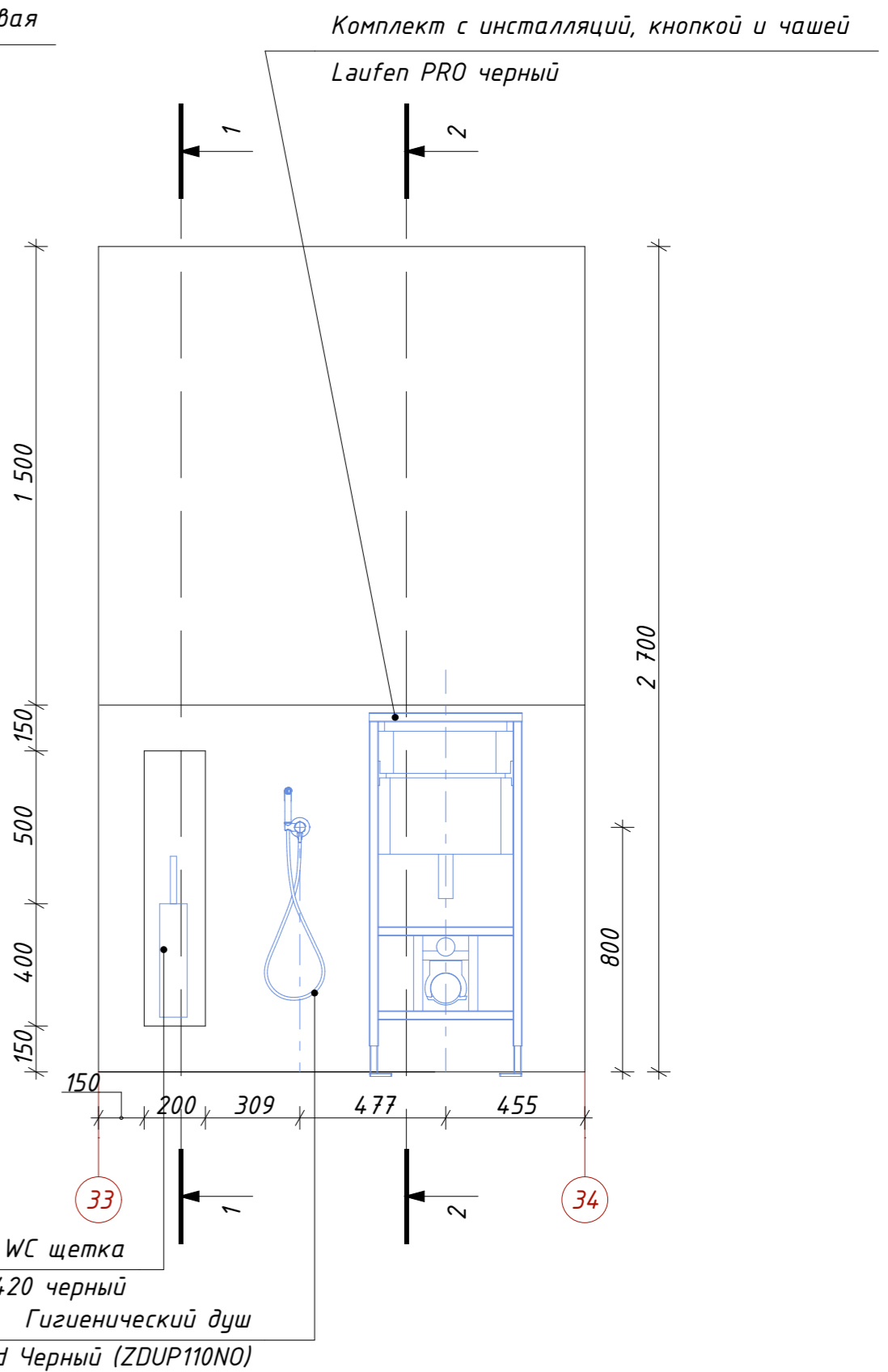
10мм Кермогранит
5мм Влагостойкий клейкий раствор
Эластичная полимерно-цементная гидроизоляция
Стена/перегородка

Шкаф с дверьми без задней стенки

Алюминиевый профиль LED подсветки с плафоном

10мм Кермогранит
5мм Влагостойкий клейкий раствор
Эластичная полимерно-цементная гидроизоляция
2x12,5мм влагостойкая гипсокартонная плита
50x50мм металлический каркас
Стена/перегородка

Кермогранит 6-10,2мм
Влагостойкий клейкий раствор 5мм
Эластичная полимерно-цементная гидроизоляция
Наливной пол ~2-7мм
Железобетонная стяжка C25/30, 80мм
+ трубы контура водяного отопления
Конструкция пола



33

WC щетка

Cosmic Black&White, #22420 черный

Гигиенический душ

Paffoni Tweet Round Черный (ZDUP110NO)

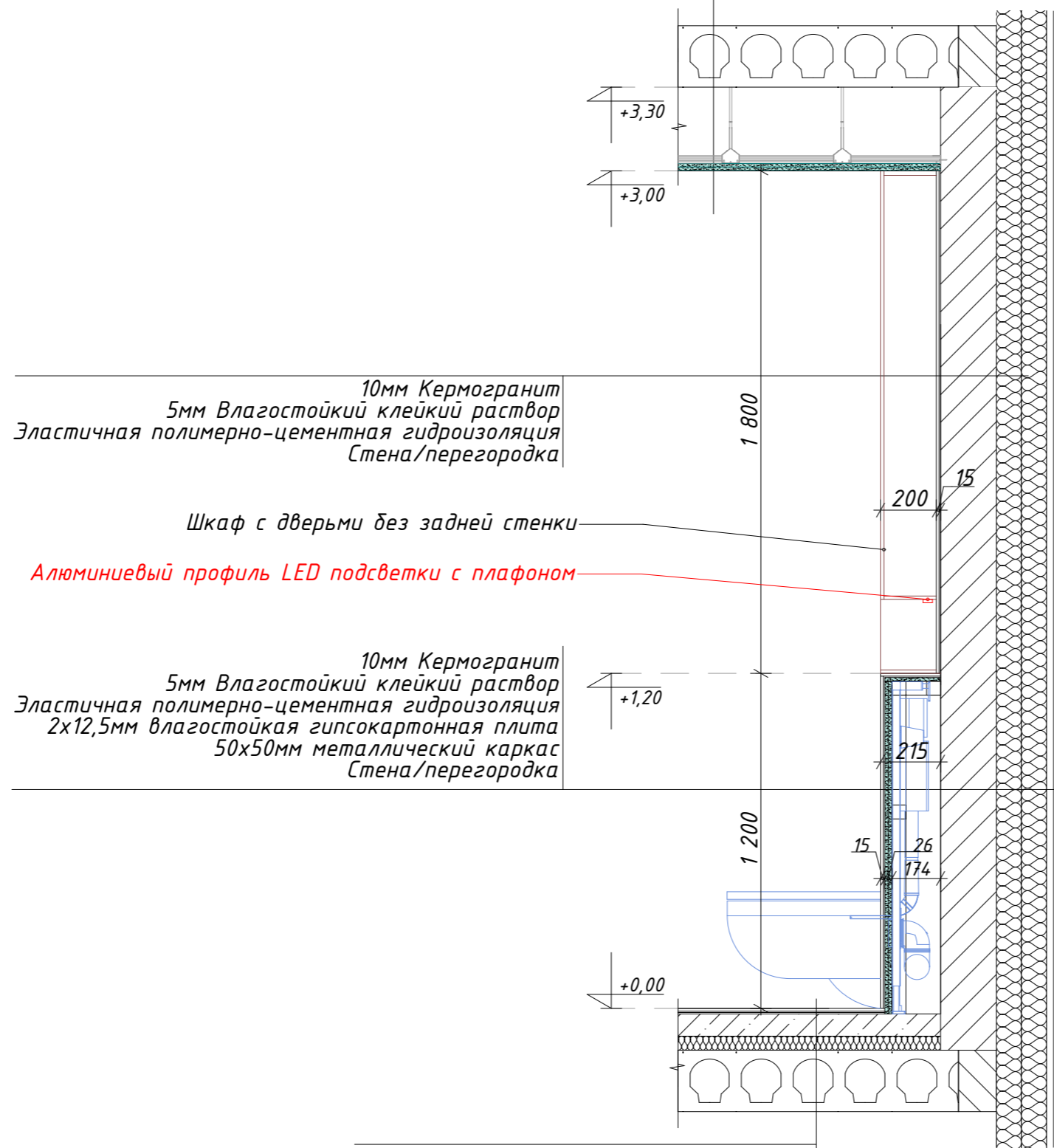
| | |
|--|--------------------|
| Дизайнер СЕРГЕЙ ГРИНЦОВ | |
| REV | Дата 27.07.2023 |
| ИП Сергей Гринцов Тел: +7 (966) 056-04-26 h1tps://grintsov.ru ОГРНИП: 323508100419931 Telegram: @estogringo sergei.artlabor@gmail.com | |



| | | |
|---|----------------------------|-------------------|
| Объект ДИЗАЙН ИНТЕРЬЕРА ИНДИВИДУАЛЬНОГО ДОМА LIIVAMÄE, JÕELÄHTME VALD, HARJUMAA | Номер проекта INT19-22 | |
| Чертеж РАЗРЕЗЫ ПЕРЕГОРОДОК РАЗРЕЗЫ 4-4, 5-5 | Масштаб 1:20 | |
| Стадия ДИЗАЙН ИНТЕРЬЕРА | Номер чертежа INT-3.1.3 | Формат 580x597 |

Разрез 6-6 (M1:20)

220мм Панель перекрытия
 27x60мм металлический каркас
 2x12,5мм гипсокартонная плита
 Стеклохолст
 2мм Финишная шпаклевка
 Белая потолочная краска, матовая



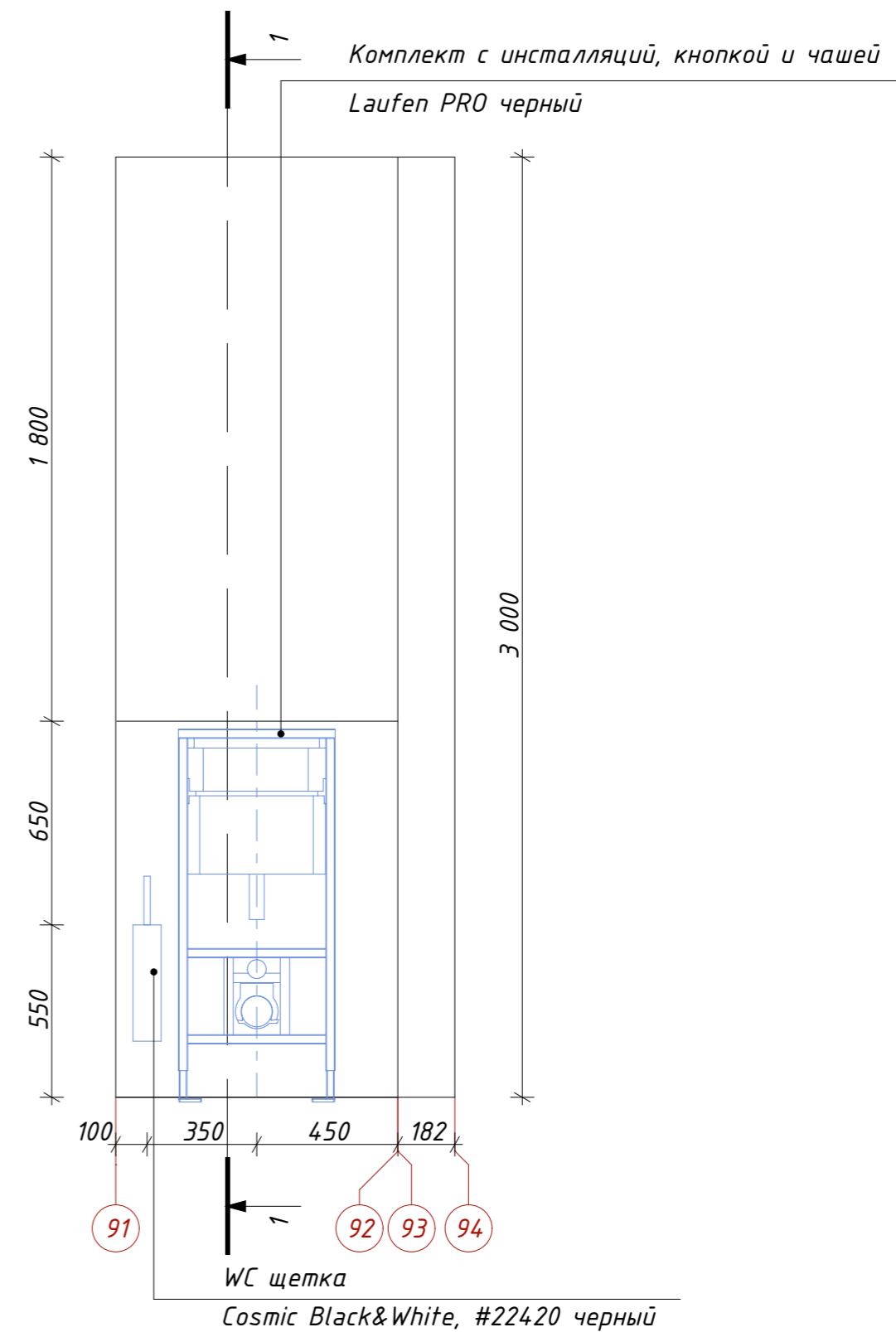
10мм Кермогранит
 5мм Влагостойкий клейкий раствор
 Эластичная полимерно-цементная гидроизоляция
 Стена/перегородка

Шкаф с дверьми без задней стенки

Алюминиевый профиль LED подсветки с плафоном

10мм Кермогранит
 5мм Влагостойкий клейкий раствор
 Эластичная полимерно-цементная гидроизоляция
 2x12,5мм влагостойкая гипсокартонная плита
 50x50мм металлический каркас
 Стена/перегородка

Кермогранит 6-10,2мм
 Влагостойкий клейкий раствор 5мм
 Эластичная полимерно-цементная гидроизоляция
 Наливной пол ~2-7мм
 Железобетонная стяжка C25/30, 80мм
 + трубы контура водяного отопления
 Конструкция пола



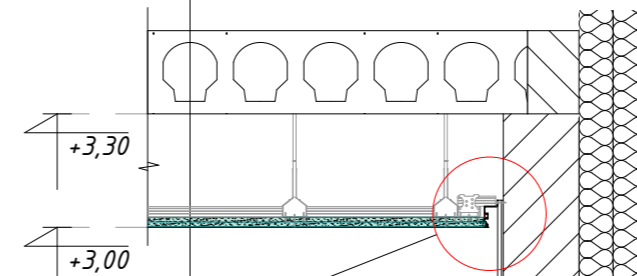
Cosmic Black&White, #22420 черный

| | | |
|--|---|---|
|  | |  |
| Дизайнер СЕРГЕЙ ГРИНЦОВ | | |
| REV | - | Дата 27.07.2023 |
| ИП Сергей Гринцов Тел.: +7 (966) 056-04-26 https://grintsov.ru ОГРНИП: 323508100419931 Telegram:@estogringo sergei.artlabor@gmail.com | | |

| | | | |
|--------|--|---------------|-----------|
| Объект | ДИЗАЙН ИНТЕРЬЕРА ИНДИВИДУАЛЬНОГО ДОМА LIVAMÄE, JÕELÄHTME VALD, HARJUMAA | Номер проекта | INT19-22 |
| Чертеж | РАЗРЕЗЫ ПЕРЕГОРОДОК РАЗРЕЗ 6-6 | Масштаб | 1:20 |
| Стадия | ДИЗАЙН ИНТЕРЬЕРА | Номер чертежа | INT-3.1.4 |
| | | Формат | A3 |

Разрез 7-7 (M1:20)

220мм Панель перекрытия
 27x60мм металлический каркас
 2x12,5мм гипсокартонная плита
 Стеклохолст
 2мм Финишная шпаклевка
 Белая потолочная краска, матовая

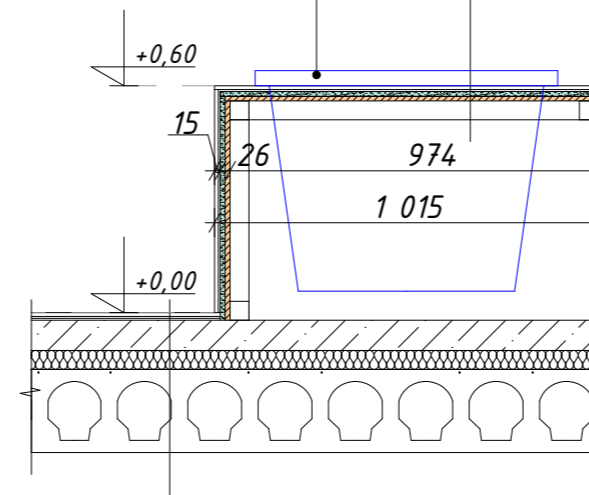


Профиль парящего потолка с пазом для LED ленты
 KRAAB GIPPS VILLAR 2.0 Черный (Иллюстр. ЛИСТ INT-4.1)

10мм Кермогранит
 5мм Влагостойкий клейкий раствор
 Эластичная полимерно-цементная гидроизоляция
 Стена/перегородка

10мм Кермогранит
 5мм Влагостойкий клейкий раствор
 Эластичная полимерно-цементная гидроизоляция
 12,5мм влагостойкая гипсокартонная плита
 12мм влагостойкая фанера
 50x50мм металлический каркас

Ванна
 Roth Kubic Neo 180



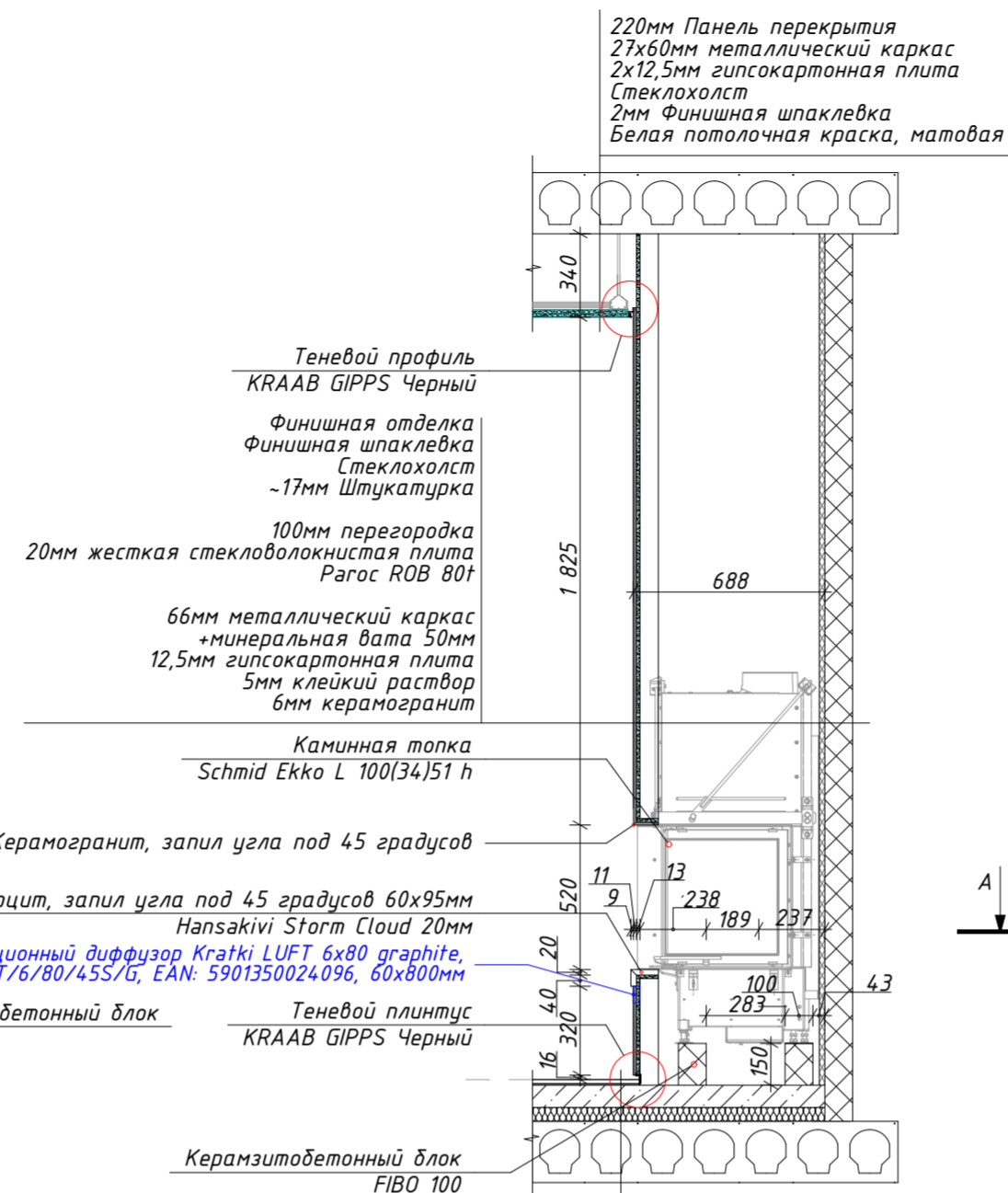
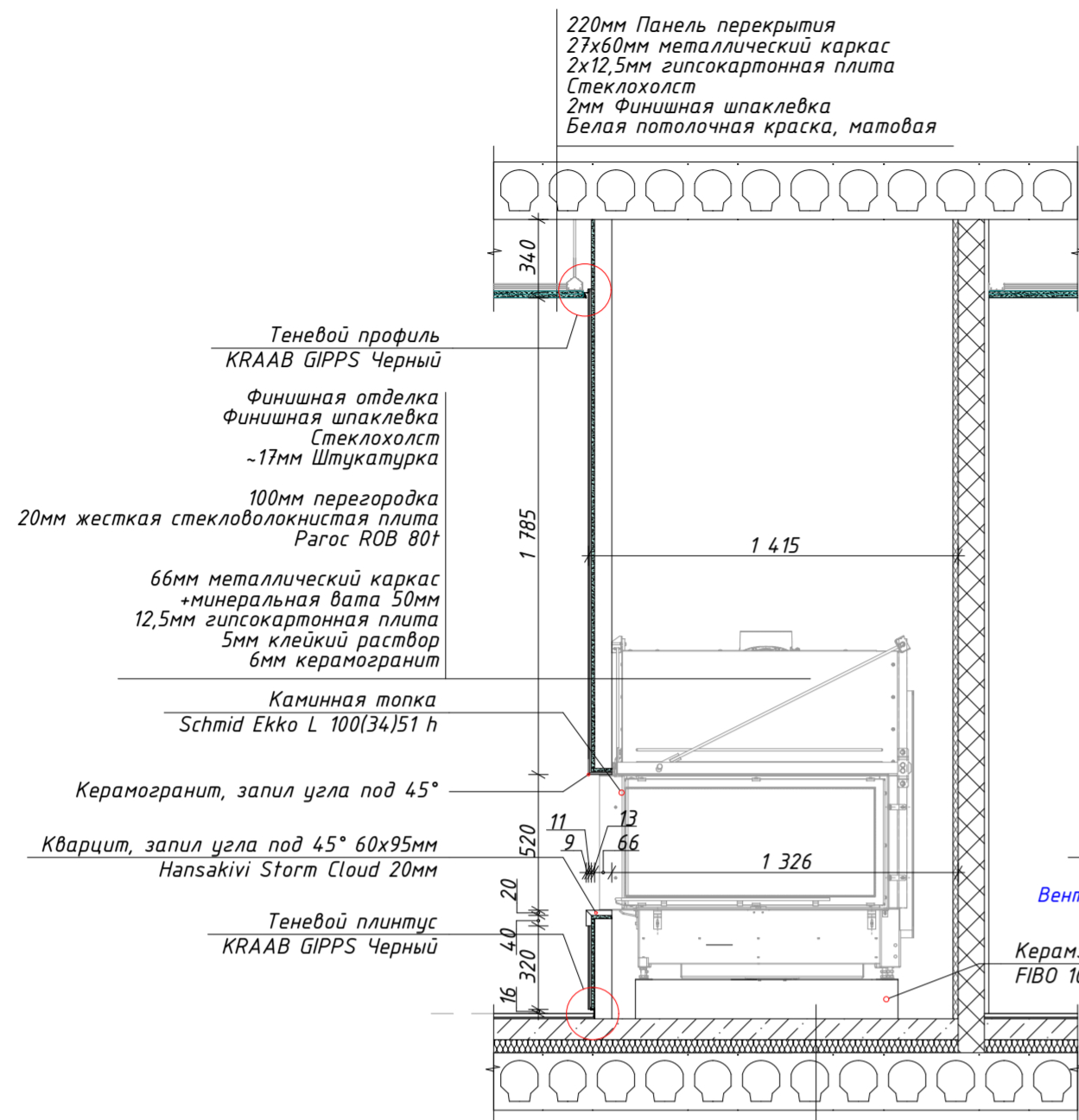
Керамогранит 6-10,2мм
 Влагостойкий клейкий раствор 5мм
 Эластичная полимерно-цементная гидроизоляция
 Наливной пол ~2-7мм
 Железобетонная стяжка C25/30, 80мм
 + трубы контура водяного отопления
 Конструкция пола

| | | |
|---|---|---|
|  | |  |
| Дизайнер СЕРГЕЙ ГРИНЦОВ | | |
| REV | - | Дата 27.07.2023 |
| <small>ИП Сергей Гринцов Тел.: +7 (966) 056-04-26 https://grintsov.ru ОГРНИП: 323508100419931 Telegram:@estogringo sergei.artlabor@gmail.com</small> | | |

| | | | |
|--------|---|---------------|-----------|
| Объект | ДИЗАЙН ИНТЕРЬЕРА ИНДИВИДУАЛЬНОГО ДОМА LIIVAMÄE, JÕELÄHTME VALD, HARJUMAA | Номер проекта | INT19-22 |
| Чертеж | РАЗРЕЗЫ ПЕРЕГОРОДОК РАЗРЕЗ 7-7 | Масштаб | 1:20 |
| Стадия | ДИЗАЙН ИНТЕРЬЕРА | Номер чертежа | INT-3.1.5 |
| | | Формат | A3 |

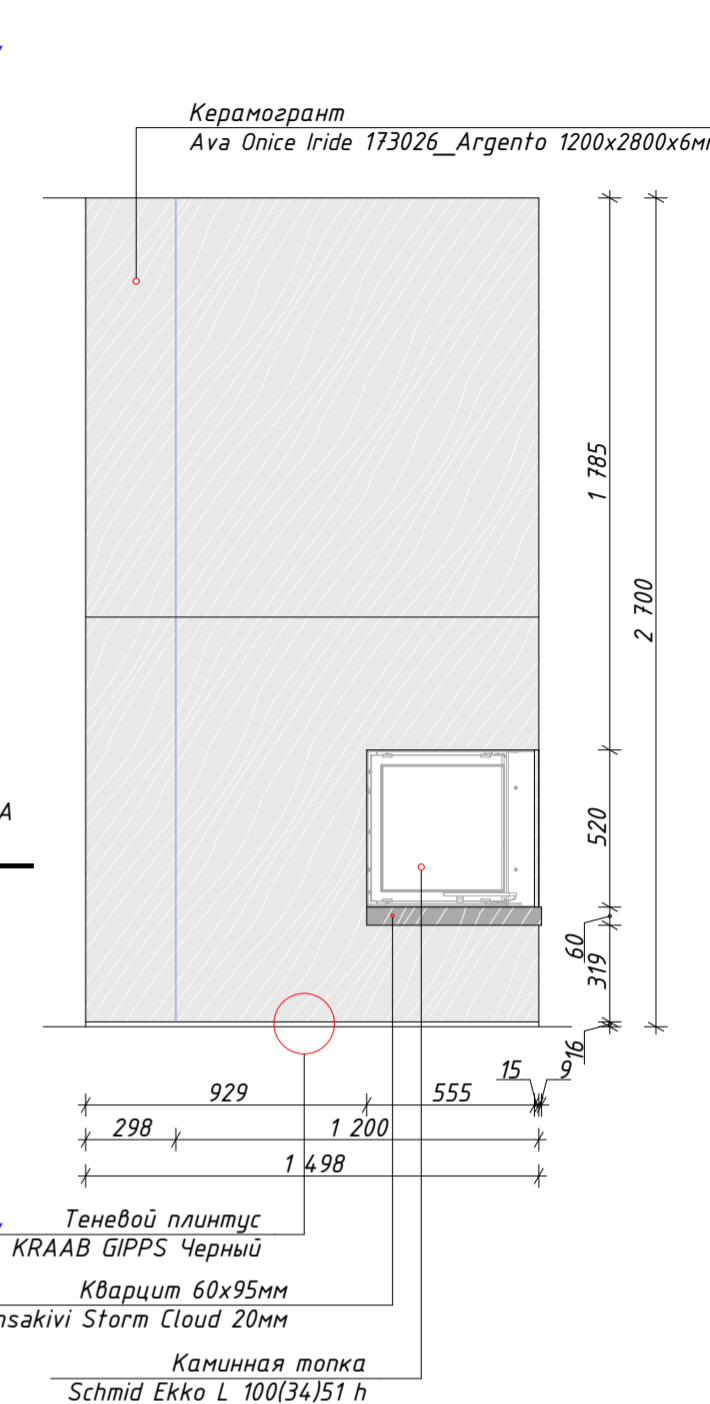
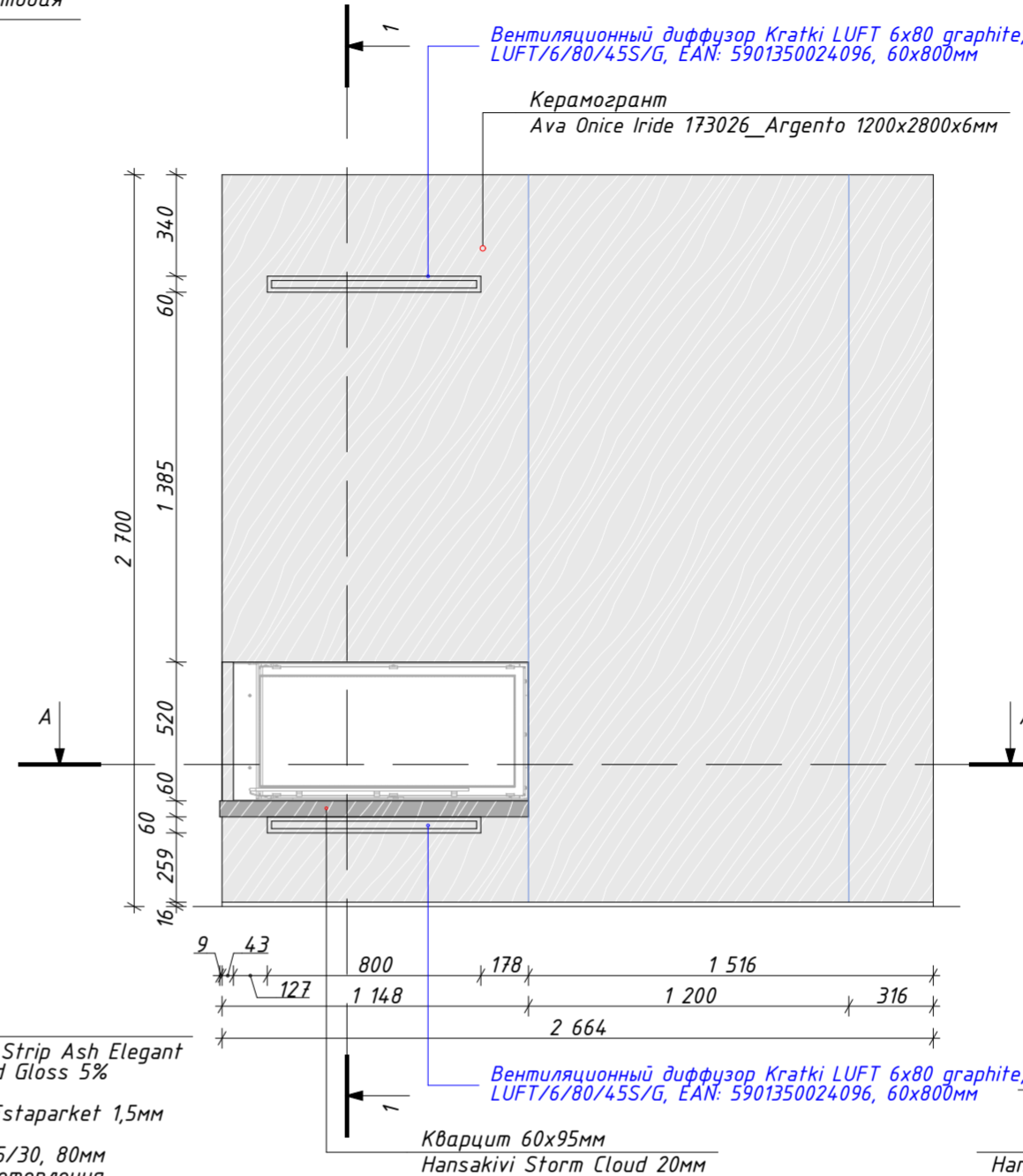
Разрез 1 - 1 (M1:25)

Разрез 2 - 2 (M1:25)

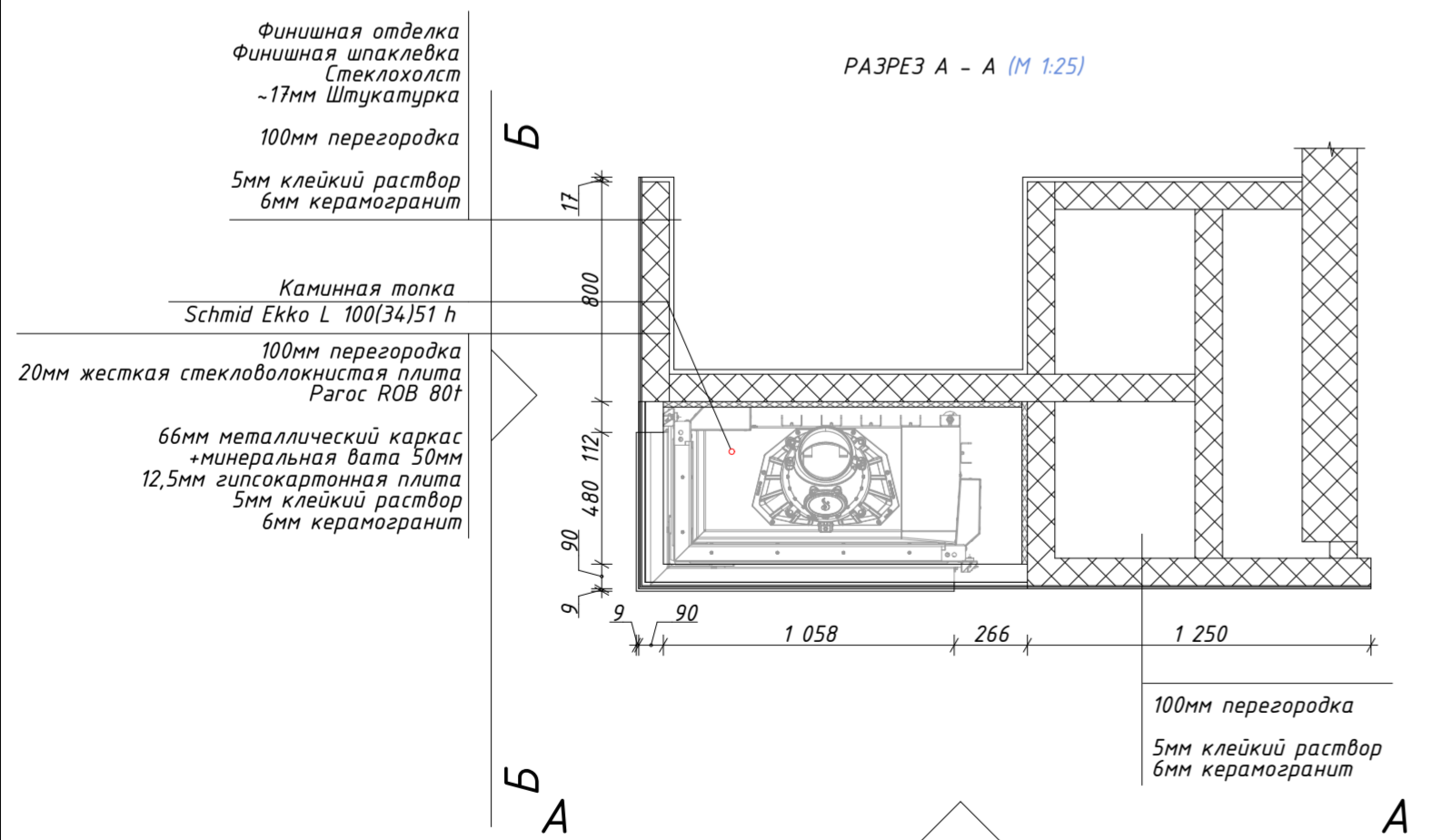


ВИД А - А (M1:25)

ВИД Б - Б (M1:25)



РАЗРЕЗ А - А (M 1:25)



Паркет Esta Parket WHITE1 Strip Ash Elegant
London Extra Matt Lacquered Gloss 5%
#21114, 14мм
Подстилающий мат Unique Estaparket 1,5мм
Наливной пол -2-3мм
Железобетонная стяжка C25/30, 80мм
+ трубы контура водяного отопления
Конструкция пола

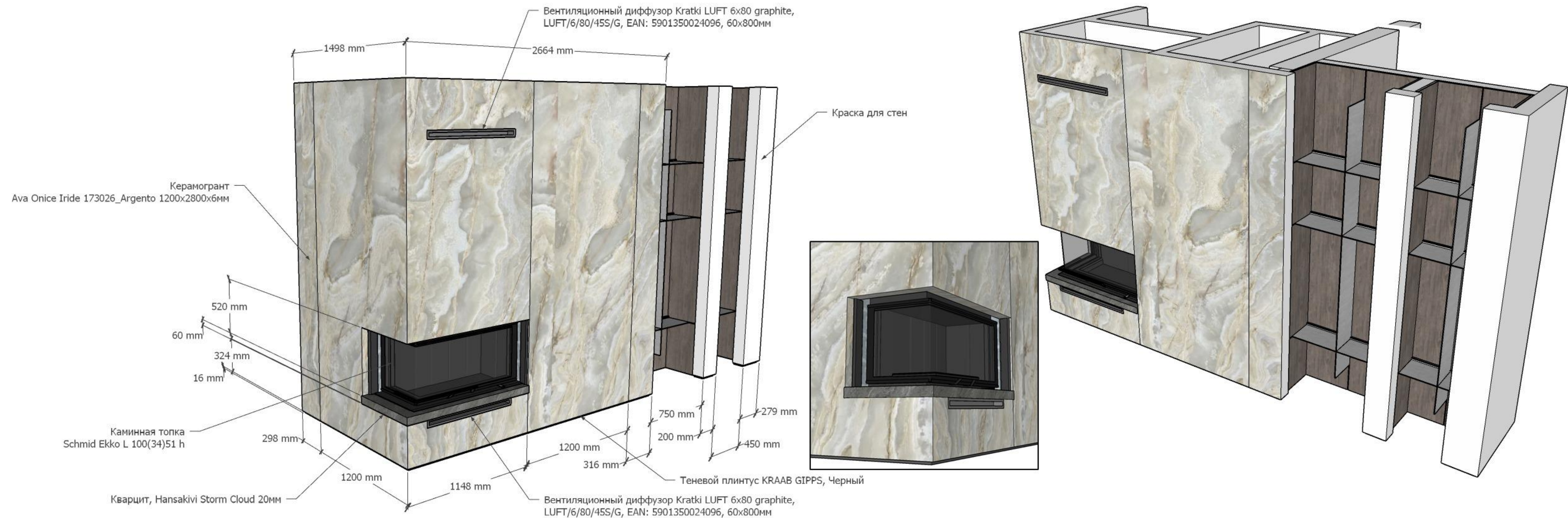
Паркет Esta Parket WHITE1 Strip Ash Elegant
London Extra Matt Lacquered Gloss 5%
#21114, 14мм
Подстилающий мат Unique Estaparket 1,5мм
Наливной пол -2-3мм
Железобетонная стяжка C25/30, 80мм
+ трубы контура водяного отопления
Конструкция пола

Дизайнер
СЕРГЕЙ ГРИНЦОВ

REV - Дата 27.07.2023

ИП Сергей Гринцов Тел: +7 (866) 056-94-26 <https://grintsov.ru>
ОГРН№: 322508100419931 Telegram @bestgringo sergei.artlabor@gmail.com

| | | | |
|--------|---|---------------|-----------|
| Объект | ДИЗАЙН ИНТЕРЬЕРА ИНДИВИДУАЛЬНОГО ДОМА LIIIVAMÄE, JÕELÄHTME VALD, HARJUMA A | Номер проекта | INT19-22 |
| Чертеж | УЗЕЛ 1 ЭСКИЗ КАМИНА | Масштаб | 1:25 |
| Стадия | ДИЗАЙН ИНТЕРЬЕРА | Номер чертежа | INT-3.2.1 |
| | | Формат | A2 |



СКАЧАТЬ 3D МОДЕЛЬ В ФОРМАТЕ .SKP ИСПОЛЬЗУЯ QR КОД ИЛИ ССЫЛКУ НИЖЕ.
 ОТКРЫТЬ ФАЙЛ ВОЗМОЖНО ИСПОЛЬЗУЯ ПРОГРАММУ GOOGLE SKETCHUP

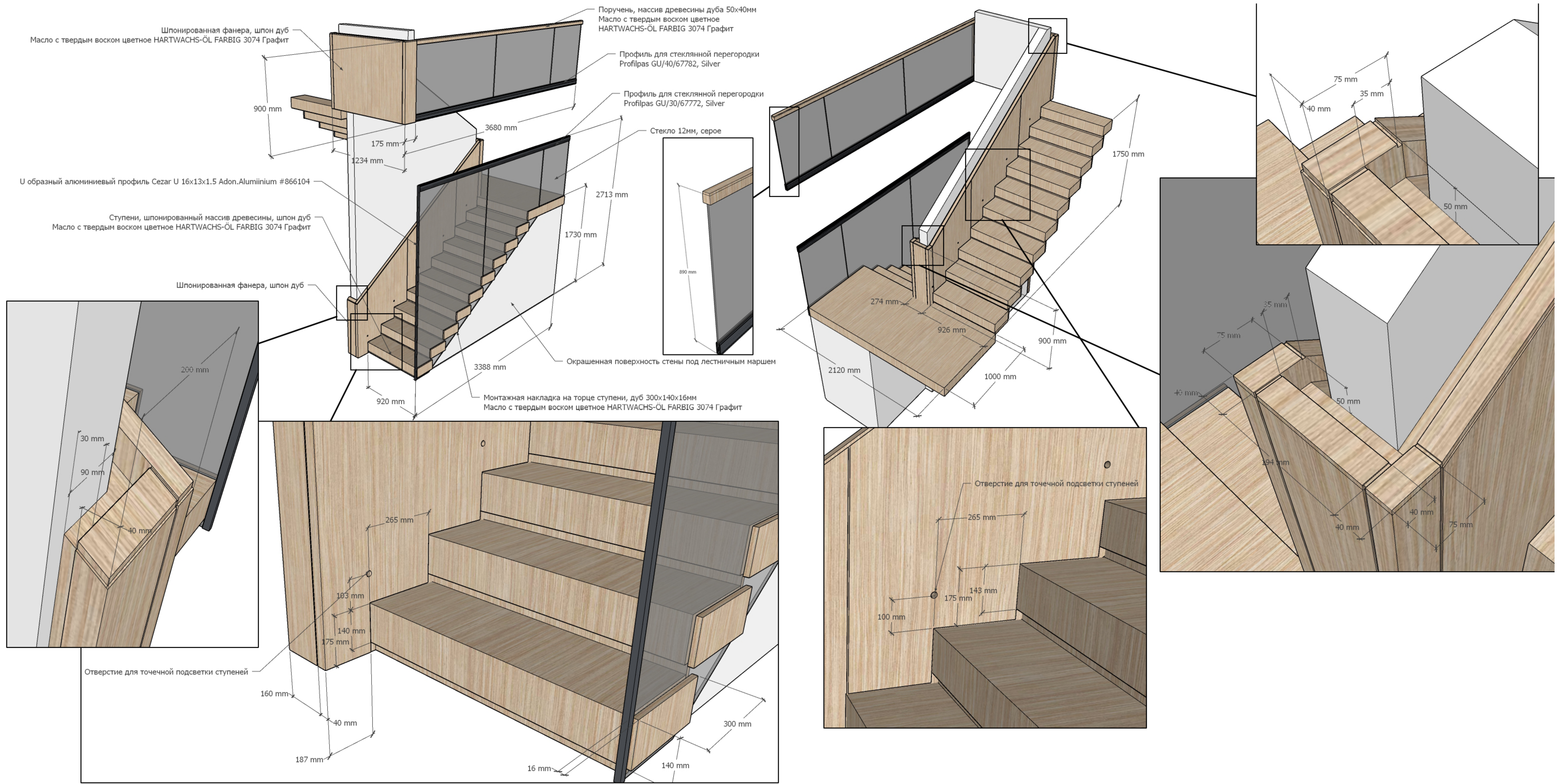
<https://www.dropbox.com/scl/fi/wyx94cy4ka86usuy3rvaf/Fireplace.skp?rlkey=sur2ofpmi8g7s8dx55qbmotvp&dl=0>

Дизайнер
СЕРГЕЙ ГРИНЦОВ

REV - Дата 27.07.2023

ИП Сергей Гринцов Тел. +7 (966) 056-04-26 <https://grintsov.ru>
 ОГРНИП: 323508100419931 Telegram: @estogrino sergei.arlabor@gmail.com

| | | | |
|--------|--|---------------|-----------|
| Объект | ДИЗАЙН ИНТЕРЬЕРА ИНДИВИДУАЛЬНОГО ДОМА LIIVAMÄE, JÕELÄHTME VALD, HARJUMA | Номер проекта | INT19-22 |
| Чертеж | УЗЕЛ 1 ЭСКИЗ КАМИНА | Масштаб | - |
| Стадия | ДИЗАЙН ИНТЕРЬЕРА | Номер чертежа | INT-3.2.2 |
| | | Формат | 700x597 |



СКАЧАТЬ 3D МОДЕЛЬ В ФОРМАТЕ SKP ИСПОЛЬЗУЯ QR КОД ИЛИ ССЫЛКУ НИЖЕ
 ОТКРЫТЬ ФАЙЛ ВОЗМОЖНО ИСПОЛЬЗУЯ ПРОГРАММУ GOOGLE SKETCHUP

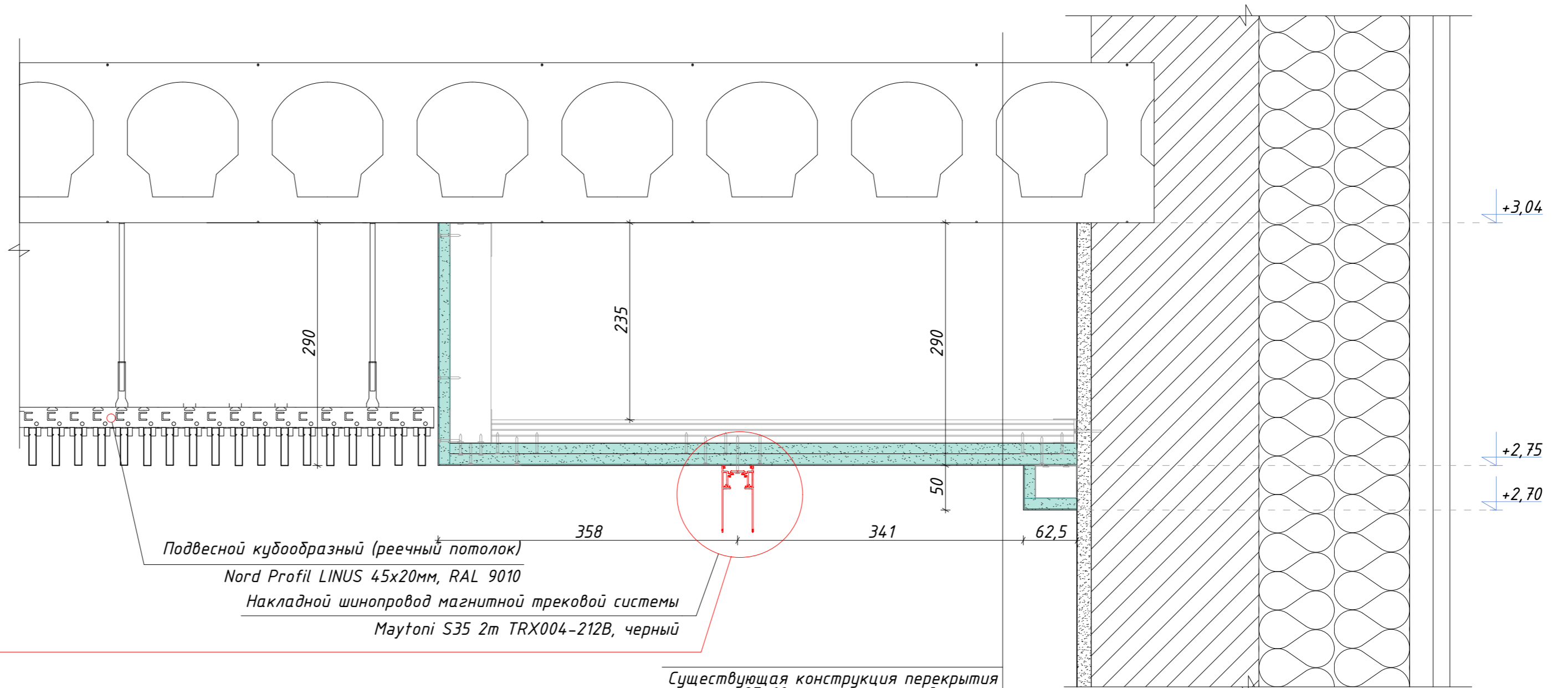
<https://www.dropbox.com/scl/fi/xatn2ln7rH3mzcddz1ws/Stair.skp?rkey=d15oan0gkq4un58czt7p7fnk3&dl=0>

| | | | | |
|---|--|--|--|-----------------------------------|
| | | Обьект ДИЗАЙН ИНТЕРЬЕРА ИНДИВИДУАЛЬНОГО ДОМА LIVAMAE, JÜBELÄHNE VALO, HARJUMA | | Номер проекта INT19-22 |
| Автор СЕРГЕЙ ГРИЦОВ | | Чертеж УЗЕЛ 2 ЭСКИЗ ЛЕСТНИЦЫ | | Масштаб - |
| REV - | | Дата 27.07.2023 | | Формат 900x500мм |
| ИИ: Сергей Гринцов Тел: +7 9661 056-85-36 http://gritkov.ru ОГРН: 3230800019931 Telegram: @besttoplogo sergei.gritkov@gmail.com | | Слово ДИЗАЙН ИНТЕРЬЕРА | | Номер чертежа INT-3.3.1 |

Разрез 1-1 (М1:5)



MAYTONI S35 2M TRX004-212B



Подвесной кубообразный (реечный) потолок
 Nord Profil LINUS 45x20мм, RAL 9010
 Накладной шинопровод магнитной трековой системы
 Maytoni S35 2m TRX004-212B, черный

Существующая конструкция перекрытия
 27x60мм металлический каркас
 2x12,5мм гипсокартонная плита
 Стеклохолст
 2мм Финишная шпаклевка
 Белая потолочная краска, матовая

Дизайнер
СЕРГЕЙ ГРИНЦОВ

REV - Дата 27.07.2023

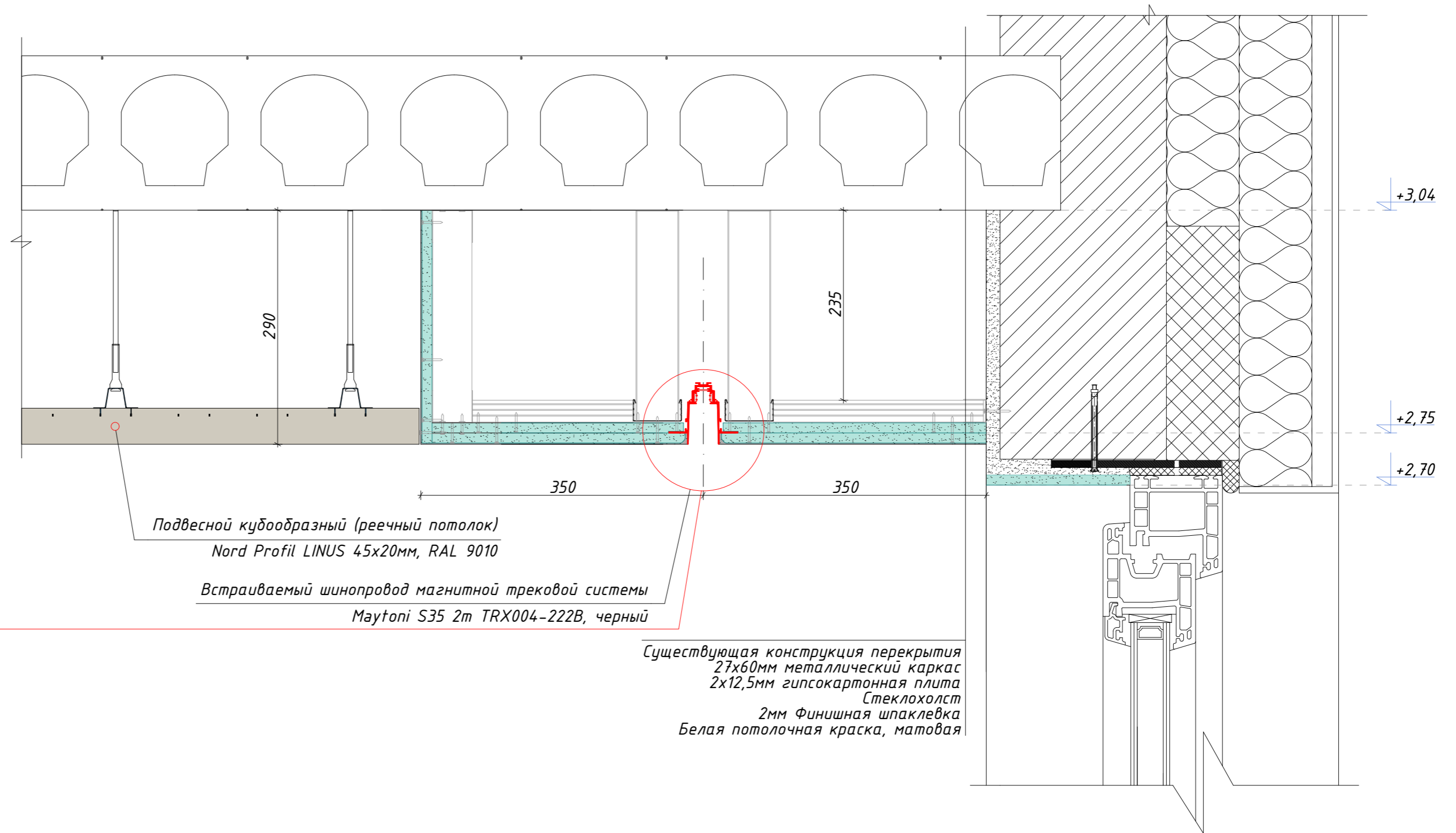
ИП Сергей Гринцов Тел.: +7 (966) 056-04-26 <https://grintsov.ru>
 ОГРНИП: 323508100419931 Telegram: @estogrindo sergei.artlabor@gmail.com

| | |
|--|---------------------------|
| Объект ДИЗАЙН ИНТЕРЬЕРА ИНДИВИДУАЛЬНОГО ДОМА LIIVAMÄE, JÕELÄHTME VALD, HARJUMAAL | Номер проекта INT19-22 |
| Чертеж 1. ЭТАЖ. РАЗРЕЗЫ ПОТОЛКОВ РАЗРЕЗ 1-1 | Масштаб 1:5 |
| Стадия ДИЗАЙН ИНТЕРЬЕРА | Номер чертежа INT-4.1 |
| | Формат 580x597 |

Разрез 2-2 (М1:5)



MAYTONI S35 2M TRX004-222B



Подвесной кубообразный (реечный потолок)
Nord Profil LINUS 45x20мм, RAL 9010

Встраиваемый шинопровод магнитной трековой системы
Maytoni S35 2m TRX004-222B, черный

Существующая конструкция перекрытия
27x60мм металлический каркас
2x12,5мм гипсокартонная плита
Стеклохолст
2мм Финишная шпаклевка
Белая потолочная краска, матовая

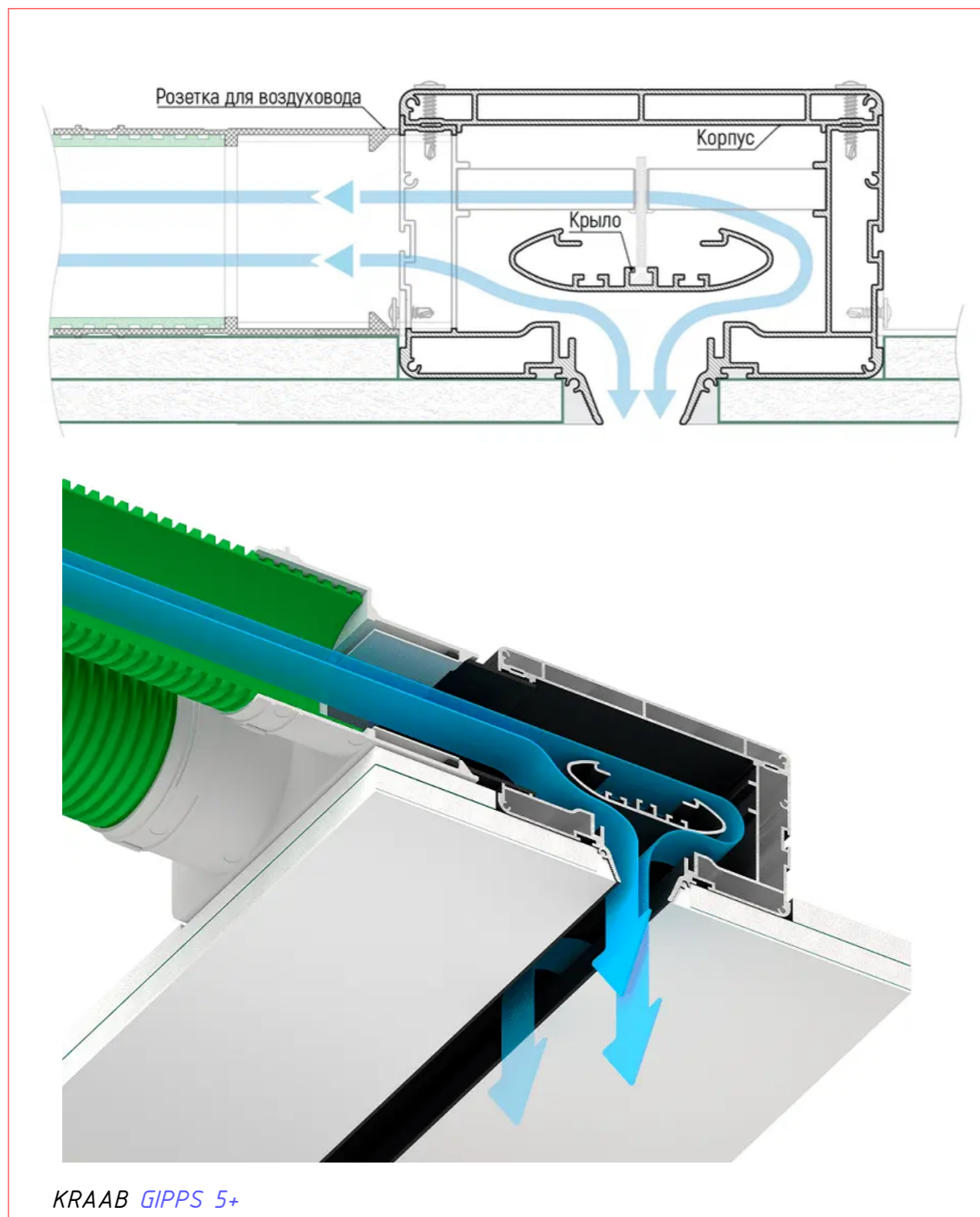
Дизайнер
СЕРГЕЙ ГРИНЦОВ

REV - Дата 27.07.2023

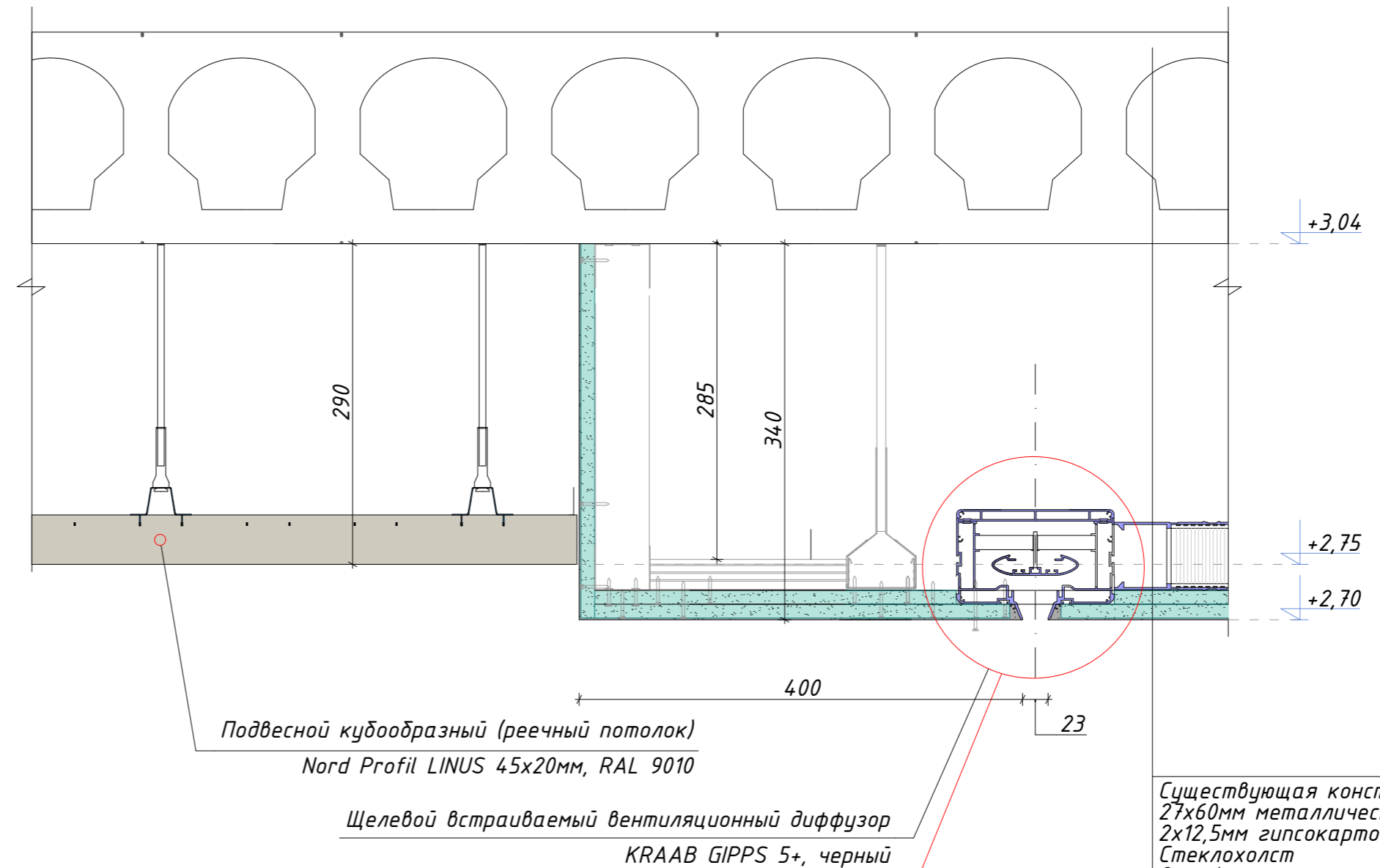
ИП Сергей Гринцов Тел.: +7 (966) 056-04-26 <https://grintsov.ru>
ОГРНИП: 323508100419931 Telegram: @estogrindo sergei.artlabor@gmail.com

| | |
|---|---------------------------|
| Объект ДИЗАЙН ИНТЕРЬЕРА ИНДИВИДУАЛЬНОГО ДОМА LIIVAMÄE, JÕELÄHTME VALD, HARJUMAA | Номер проекта INT19-22 |
| Чертеж 1. ЭТАЖ. РАЗРЕЗЫ ПОТОЛКОВ РАЗРЕЗ 2-2 | Масштаб 1:5 |
| Стадия ДИЗАЙН ИНТЕРЬЕРА | Номер чертежа INT-4.2 |
| | Формат 580x597 |

Разрез 3-3 (M1:5)



KRAAB GIPPS 5+



Подвесной кубообразный (реечный потолок)
Nord Profil LINUS 45x20мм, RAL 9010

Щелевой встраиваемый вентиляционный диффузор
KRAAB GIPPS 5+, черный

Существующая конструкция перекрытия
27x60мм металлический каркас
2x12,5мм гипсокартонная плита
Стеклохолст
2мм Финишная шпаклевка
Белая потолочная краска, матовая

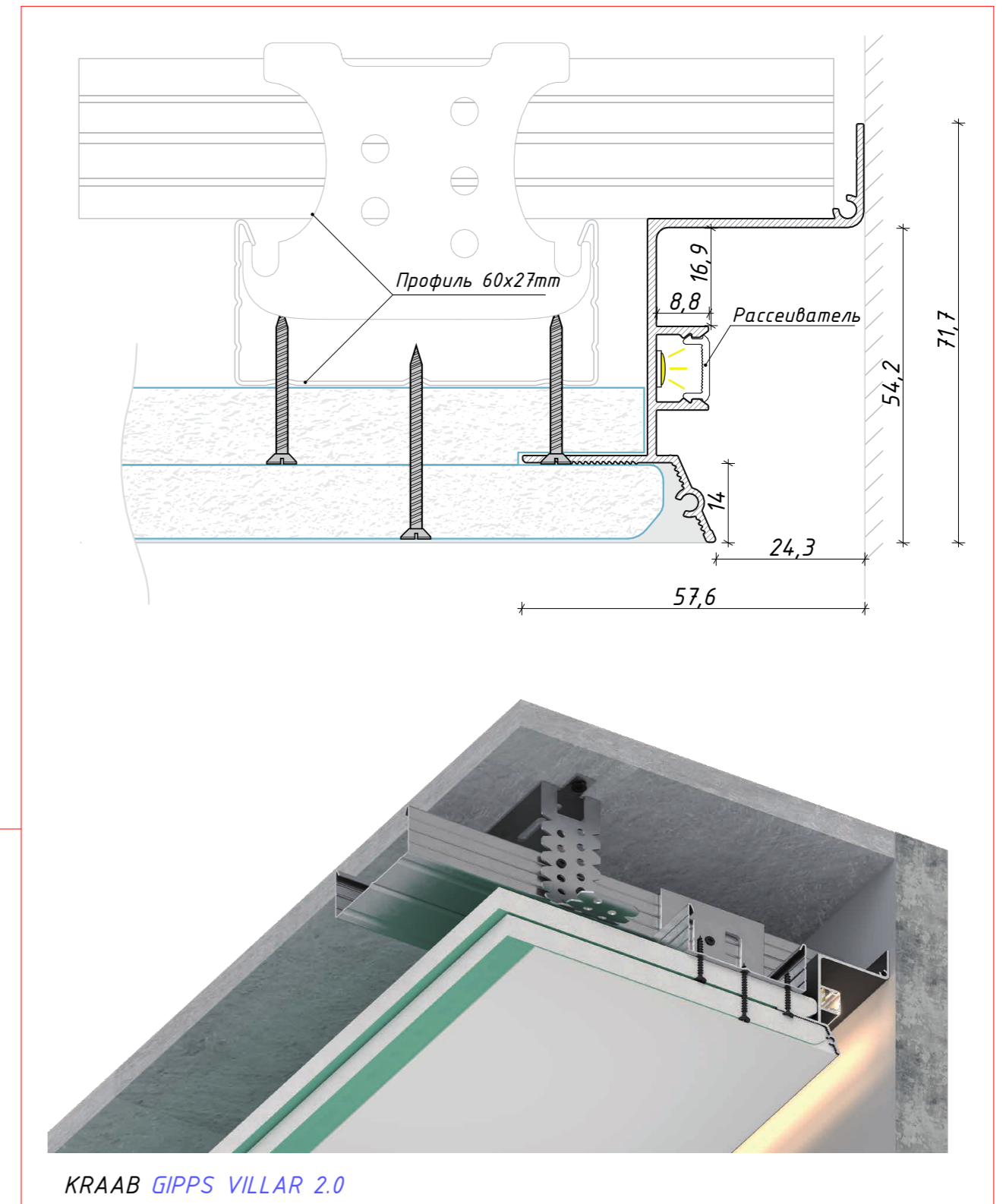
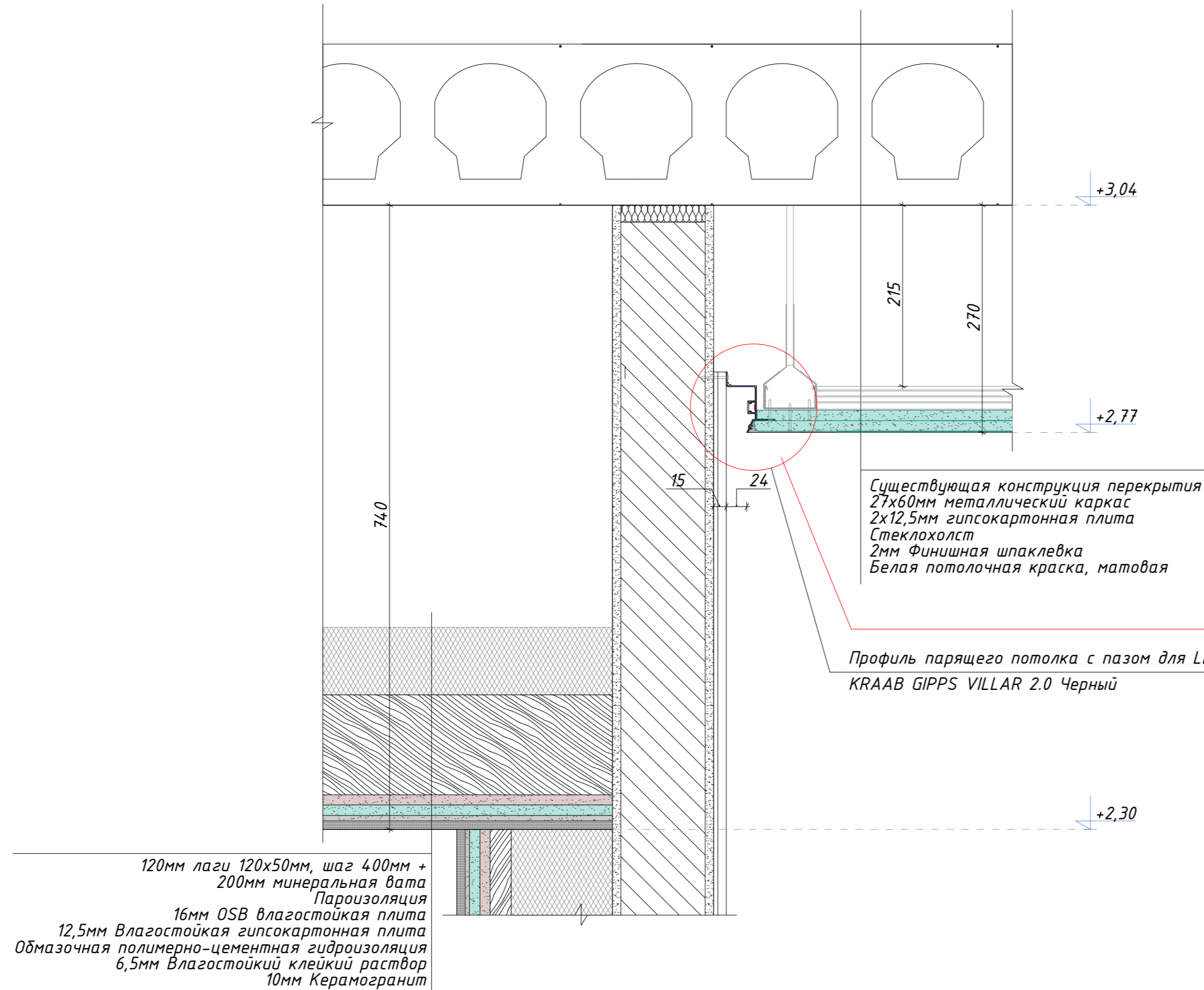
Дизайнер
СЕРГЕЙ ГРИНЦОВ

REV - Дата 27.07.2023

ИП Сергей Гринцов Тел.: +7 (966) 056-04-26 <https://grintsov.ru>
ОГРНИП: 323508100419931 Telegram: @estogrino sergei.artlabor@gmail.com

| | |
|--|---------------------------|
| Объект ДИЗАЙН ИНТЕРЬЕРА ИНДИВИДУАЛЬНОГО ДОМА LIIVAMÄE, JÕELÄHTME VALD, HARJUMA | Номер проекта INT19-22 |
| Чертеж 1. ЭТАЖ. РАЗРЕЗЫ ПОТОЛКОВ РАЗРЕЗ 3-3 | Масштаб 1:5 |
| Стадия ДИЗАЙН ИНТЕРЬЕРА | Номер чертежа INT-4.3 |
| | Формат 580x597 |

Разрез 4-4 (M1:5)



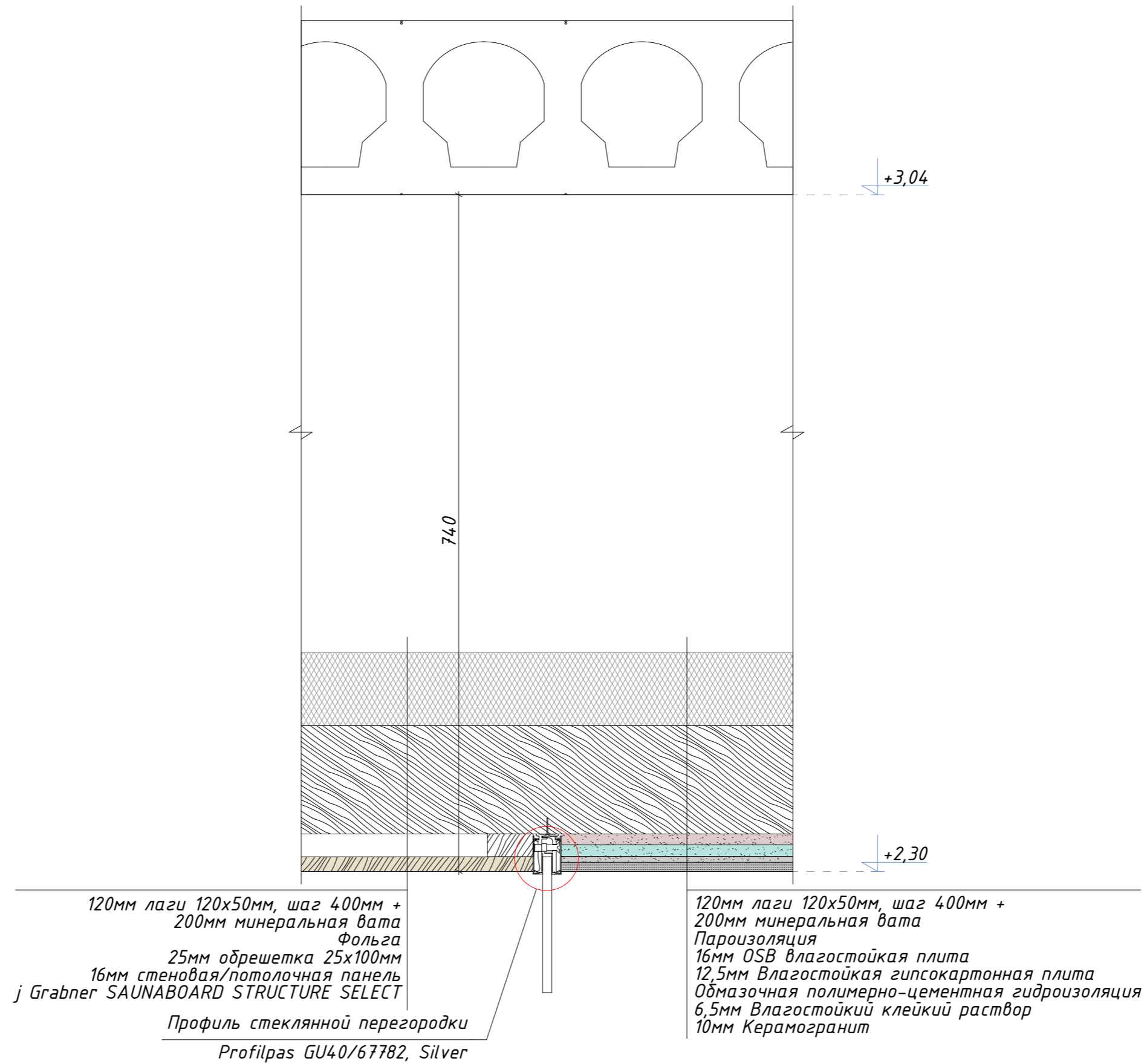
Дизайнер
СЕРГЕЙ ГРИНЦОВ

REV - Дата 27.07.2023

ИП Сергей Гринцов Тел.: +7 (966) 056-04-26 <https://grintsov.ru>
ОГРНИП: 323508100419931 Telegram: @estogringo sergei.artlabor@gmail.com

| | |
|---|---------------------------|
| Объект ДИЗАЙН ИНТЕРЬЕРА ИНДИВИДУАЛЬНОГО ДОМА LIIVAMÄE, JÕELÄHTME VALD, HARJUMAA | Номер проекта INT19-22 |
| Чертеж 1. ЭТАЖ. РАЗРЕЗЫ ПОТОЛКОВ РАЗРЕЗ 4-4 | Масштаб 1:5 |
| Стадия ДИЗАЙН ИНТЕРЬЕРА | Номер чертежа INT-4.4 |
| | Формат 580x597 |

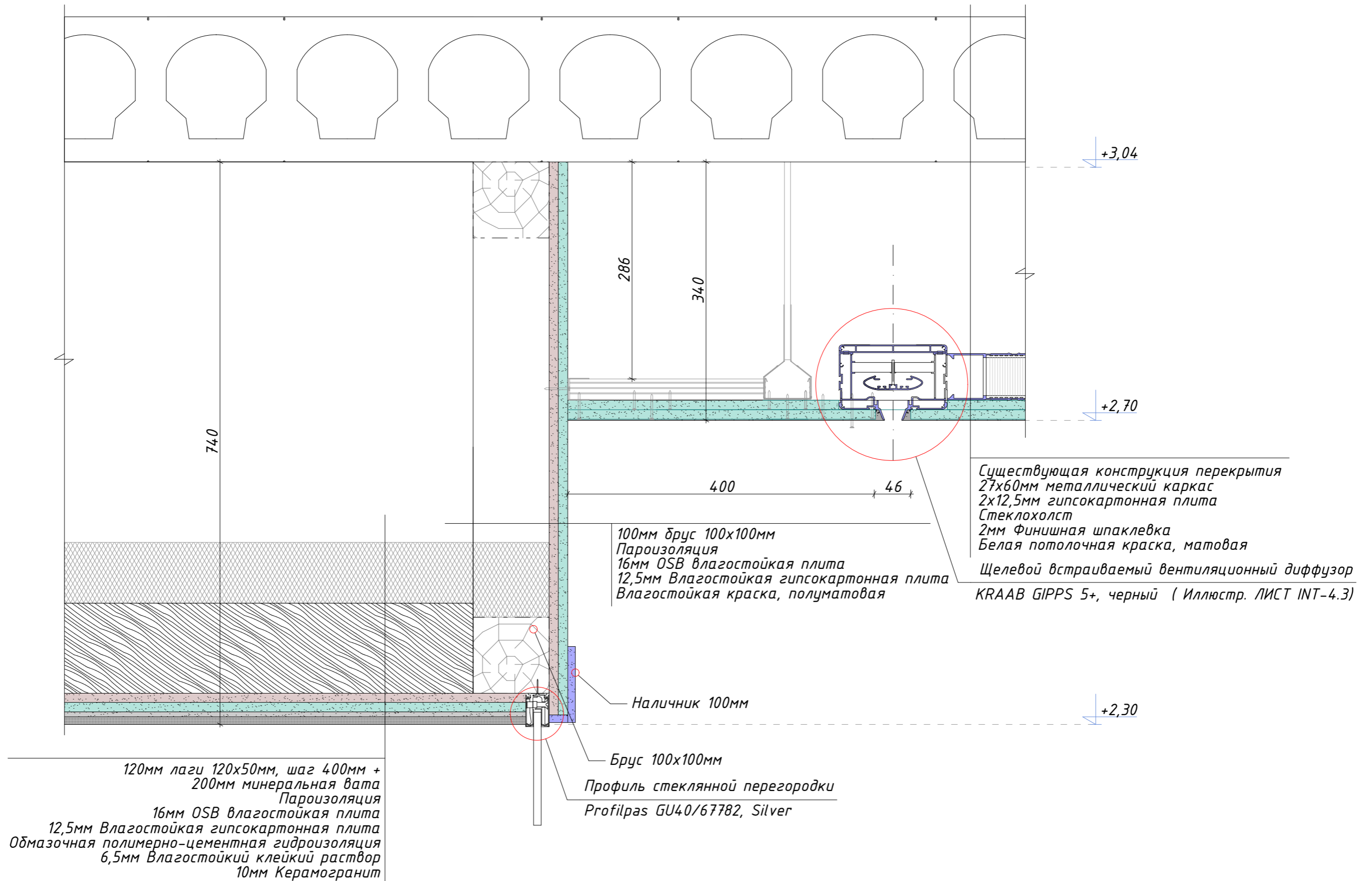
Разрез 5-5 (1:5)



| | | |
|---|--------------------|---|
|  | |  |
| Дизайнер СЕРГЕЙ ГРИНЦОВ | | |
| REV - | Дата 27.07.2023 | ИП Сергей Гринцов Тел.: +7 (966) 056-04-26 https://grintsov.ru ОГРНИП: 323508100419931 Telegram:@estogringo sergei.artlabor@gmail.com |

| | |
|--|---------------------------|
| Объект ДИЗАЙН ИНТЕРЬЕРА ИНДИВИДУАЛЬНОГО ДОМА LIIVAMÄE, JÕELÄHTME VALD, HARJUMA | Номер проекта INT19-22 |
| Чертеж 1. ЭТАЖ. РАЗРЕЗЫ ПОТОЛКОВ РАЗРЕЗ 5-5 | Масштаб 1:5 |
| Стадия ДИЗАЙН ИНТЕРЬЕРА | Номер чертежа INT-4.5 |
| | Формат A3 |

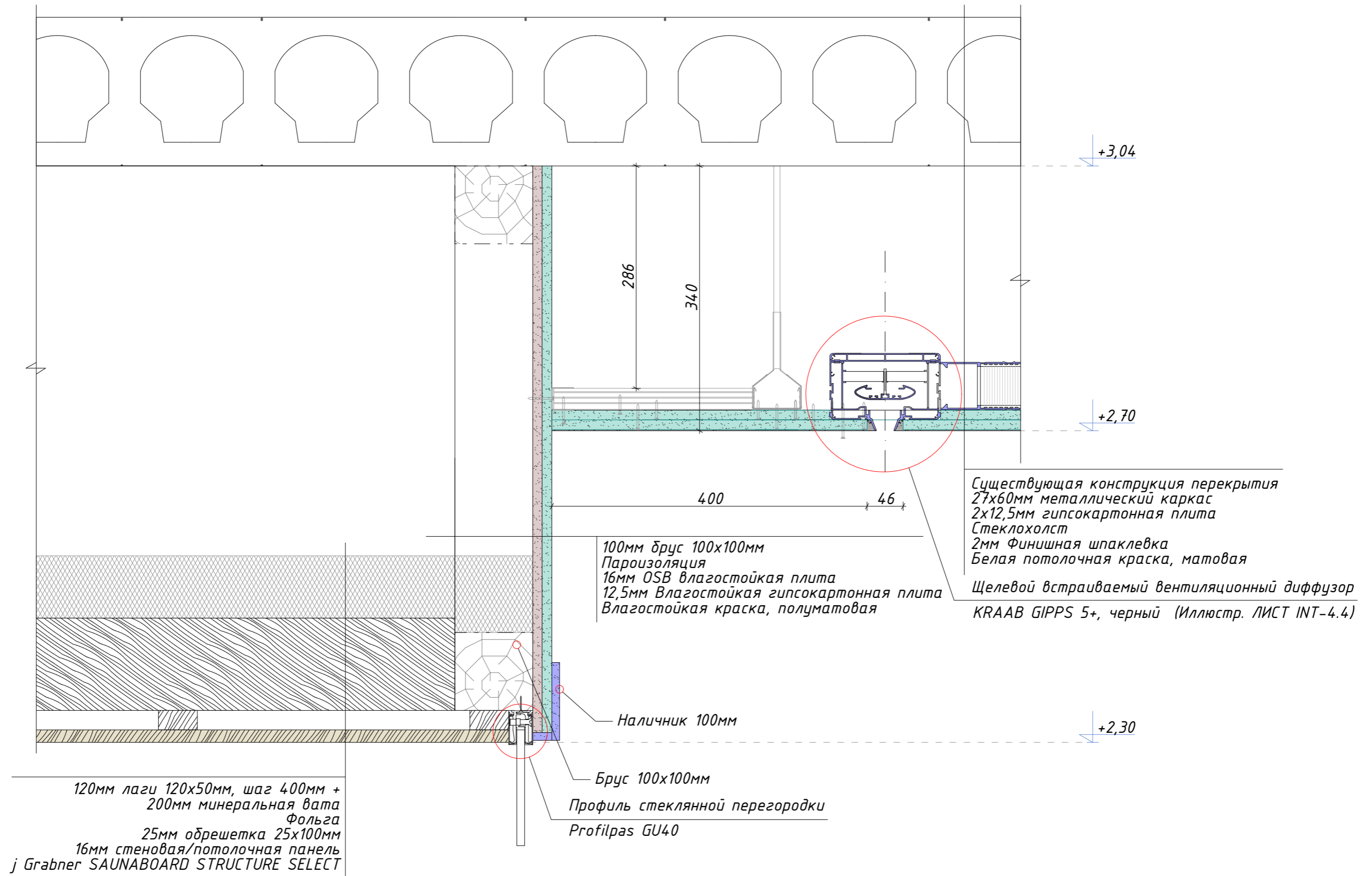
Разрез 6-6 (1:5)



| | | |
|--|--------------------|---|
|  | |  |
| Дизайнер СЕРГЕЙ ГРИНЦОВ | | |
| REV - | Дата 27.07.2023 | |
| ИП Сергей Гринцов Тел.: +7 (966) 056-04-26 https://grintsov.ru ОГРНИП: 323508100419931 Telegram:@estogringo sergei.artlabor@gmail.com | | |

| | |
|--|---------------------------|
| Объект ДИЗАЙН ИНТЕРЬЕРА ИНДИВИДУАЛЬНОГО ДОМА LIIVAMÄE, JÕELÄHTME VALD, HARJUMA A | Номер проекта INT19-22 |
| Чертеж 1. ЭТАЖ. РАЗРЕЗЫ ПОТОЛКОВ РАЗРЕЗ 6-6 | Масштаб 1:5 |
| Стадия ДИЗАЙН ИНТЕРЬЕРА | Номер чертежа INT-4.6 |
| | Формат A3 |

Разрез 7-7 (M1:5)



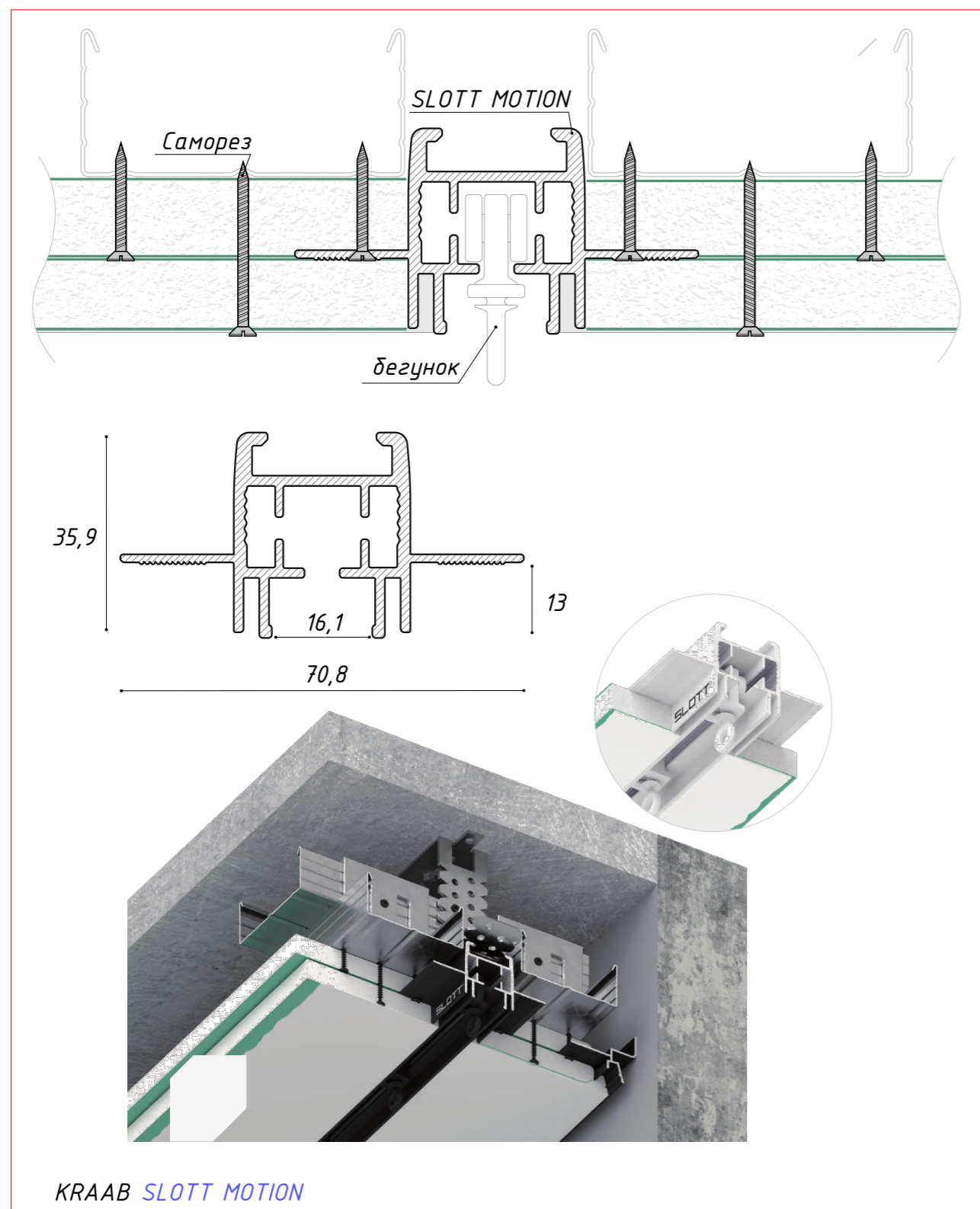
Дизайнер
СЕРГЕЙ ГРИНЦОВ

REV - Дата 27.07.2023

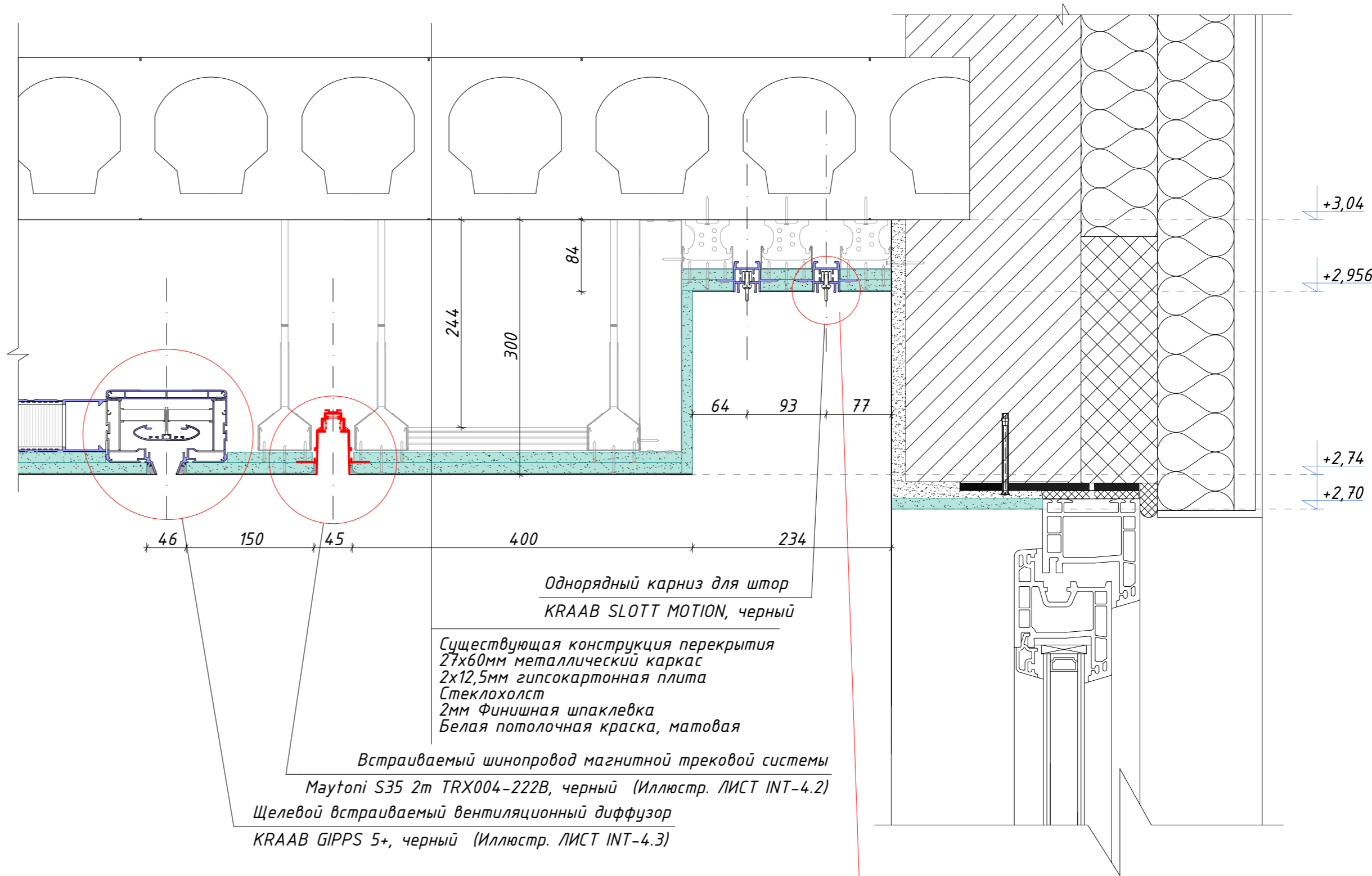
ИП Сергей Гринцов Тел.: +7 (966) 056-04-26 <https://grintsov.ru>
 ОГРНИП: 323508100419931 Telegram:@estogringo sergei.artlabor@gmail.com

| | |
|--|---------------------------|
| Объект ДИЗАЙН ИНТЕРЬЕРА ИНДИВИДУАЛЬНОГО ДОМА LIIVAMÄE, JÕELÄHTME VALD, HARJUMA | Номер проекта INT19-22 |
| Чертеж 1. ЭТАЖ. РАЗРЕЗЫ ПОТОЛКОВ РАЗРЕЗ 7-7 | Масштаб 1:5 |
| Стадия ДИЗАЙН ИНТЕРЬЕРА | Номер чертежа INT-4.7 |
| | Формат A3 |

Разрез 8-8 (1:5)



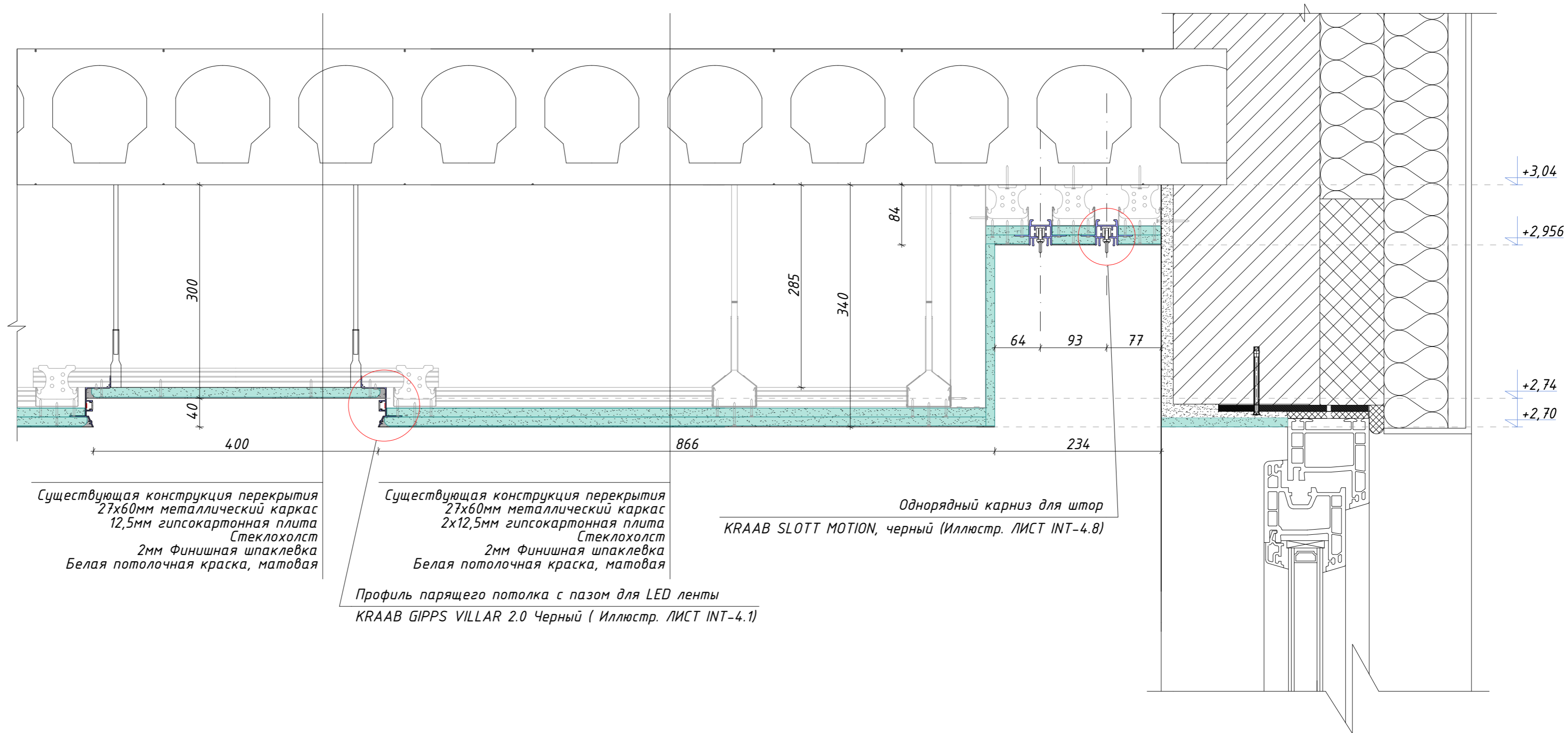
KRAAB SLOTT MOTION



| | | |
|--|------------|--|
| | | |
| Дизайнер СЕРГЕЙ ГРИНЦОВ | | |
| REV | Дата | |
| - | 27.07.2023 | |
| <small>ИП Сергей Гринцов Тел.: +7 (966) 056-04-26 https://grintsov.ru ОГРНИП: 323508100419931 Telegram: @estogrindo sergei.artlabor@gmail.com</small> | | |

| | | | |
|--------|---|---------------|----------|
| Объект | ДИЗАЙН ИНТЕРЬЕРА ИНДИВИДУАЛЬНОГО ДОМА LIIVAMÄE, JÕELÄHTME VALD, HARJUMAA | Номер проекта | INT19-22 |
| Чертеж | 1. ЭТАЖ. РАЗРЕЗЫ ПОТОЛКОВ РАЗРЕЗ 8-8 | Масштаб | 1:5 |
| Стадия | ДИЗАЙН ИНТЕРЬЕРА | Номер чертежа | INT-4.8 |
| | | Формат | 580x597 |

Разрез 9-9 (M1:5)



Существующая конструкция перекрытия
27x60мм металлический каркас
12,5мм гипсокартонная плита
Стеклохолст
2мм Финишная шпаклевка
Белая потолочная краска, матовая

Существующая конструкция перекрытия
27x60мм металлический каркас
2x12,5мм гипсокартонная плита
Стеклохолст
2мм Финишная шпаклевка
Белая потолочная краска, матовая

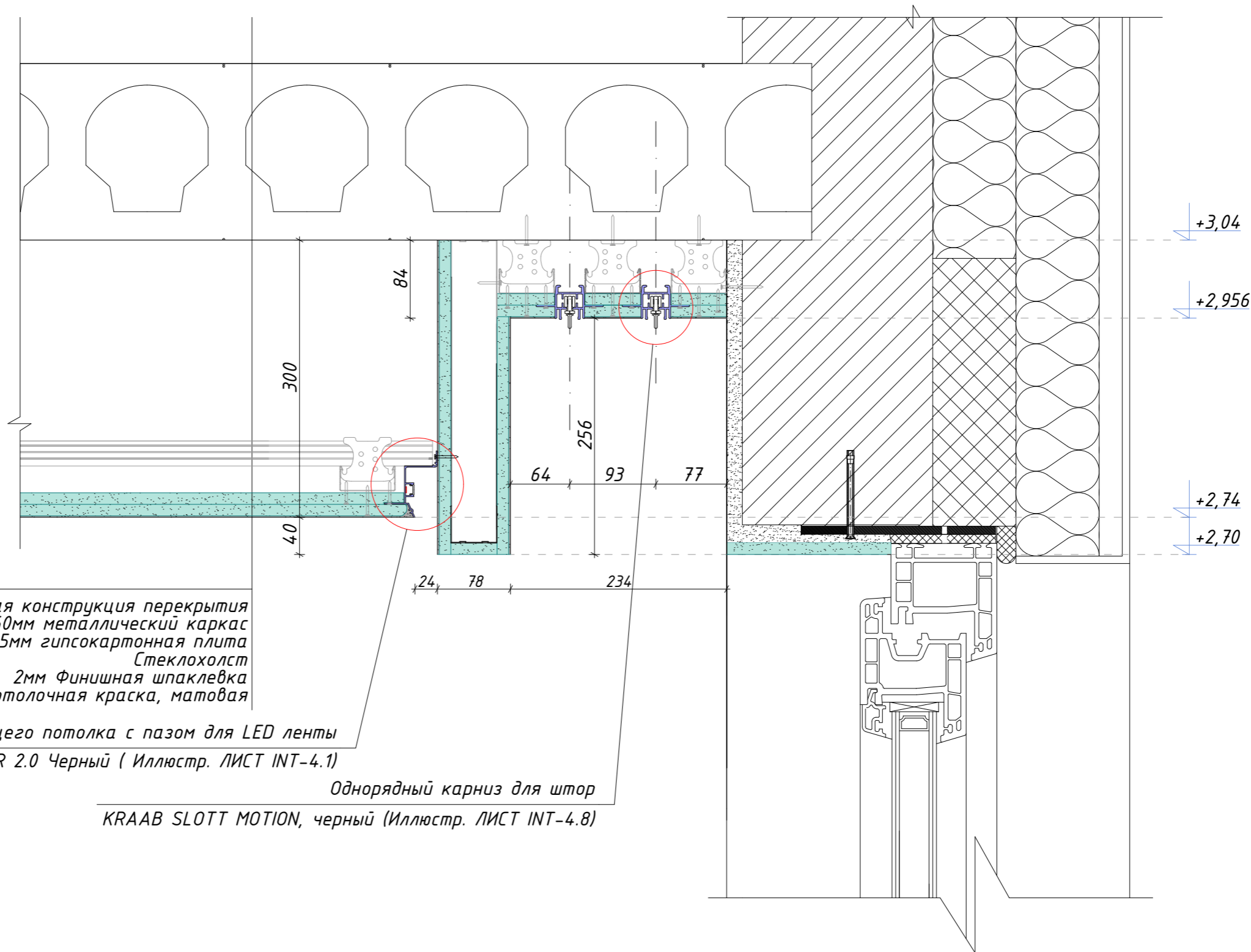
Профиль парящего потолка с пазом для LED ленты
KRAAB GIPPS VILLAR 2.0 Черный (Иллюстр. ЛИСТ INT-4.1)

Однорядный карниз для штор
KRAAB SLOTT MOTION, черный (Иллюстр. ЛИСТ INT-4.8)

| | | |
|--|--------------------|---|
|  | |  |
| Дизайнер СЕРГЕЙ ГРИНЦОВ | | |
| REV - | Дата 27.07.2023 | |
| ИП Сергей Гринцов Тел.: +7 (966) 056-04-26 https://grintsov.ru ОГРНИП: 323508100419931 Telegram: @estogringo sergei.artlabor@gmail.com | | |

| | |
|---|---------------------------|
| Объект ДИЗАЙН ИНТЕРЬЕРА ИНДИВИДУАЛЬНОГО ДОМА LIIVAMÄE, JÕELÄHTME VALD, HARJUMAA | Номер проекта INT19-22 |
| Чертеж 1. ЭТАЖ. РАЗРЕЗЫ ПОТОЛКОВ РАЗРЕЗ 9-9 | Масштаб 1:5 |
| Стадия ДИЗАЙН ИНТЕРЬЕРА | Номер чертежа INT-4.9 |
| | Формат 580x597 |

Разрез 10-10 (M1:5)



Существующая конструкция перекрытия
 27x60мм металлический каркас
 2x12,5мм гипсокартонная плита
 Стеклохолст
 2мм Финишная шпаклевка
 Белая потолочная краска, матовая

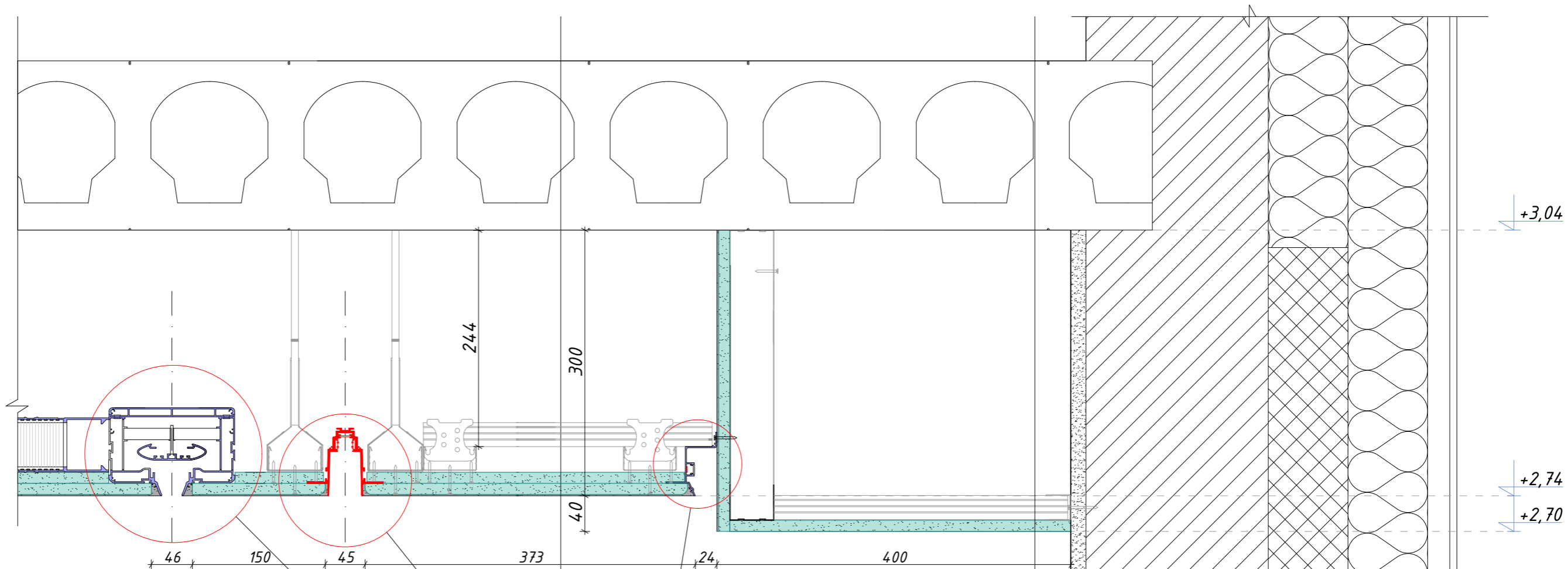
Профиль парящего потолка с пазом для LED ленты
 KRAAB GIPPS VILLAR 2.0 Черный (Иллюстр. ЛИСТ INT-4.1)

Однорядный карниз для штор
 KRAAB SLOTT MOTION, черный (Иллюстр. ЛИСТ INT-4.8)

| | | |
|---|--------------------|---|
|  | |  |
| Дизайнер СЕРГЕЙ ГРИНЦОВ | | |
| REV - | Дата 27.07.2023 | |
| ИП Сергей Гринцов Тел.: +7 (966) 056-04-26 https://grintsov.ru ОГРНИП: 323508100419931 Telegram: @estogringo sergei.artlabor@gmail.com | | |

| | |
|---|---------------------------|
| Объект ДИЗАЙН ИНТЕРЬЕРА ИНДИВИДУАЛЬНОГО ДОМА LIIVAMÄE, JÕELÄHTME VALD, HARJUMAA | Номер проекта INT19-22 |
| Чертеж 1. ЭТАЖ. РАЗРЕЗЫ ПОТОЛКОВ РАЗРЕЗ 10-10 | Масштаб 1:5 |
| Стадия ДИЗАЙН ИНТЕРЬЕРА | Номер чертежа INT-4.10 |
| | Формат A3 |

Разрез 11-11 (M1:5)



Щелевой встраиваемый вентиляционный диффузор

KRAAB GIPPS 5+, черный (Иллюстр. ЛИСТ INT-4.3)

Встраиваемый шинопровод магнитной трековой системы

Maytoni S35 2m TRX004-222B, черный (Иллюстр. ЛИСТ INT-4.2)

Существующая конструкция перекрытия

27x60мм металлический каркас

2x12,5мм гипсокартонная плита

Стеклохолст

2мм Финишная шпаклевка

Белая потолочная краска, матовая

Профиль парящего потолка с пазом для LED ленты

KRAAB GIPPS VILLAR 2.0 Черный (Иллюстр. ЛИСТ INT-4.1)

Существующая конструкция перекрытия

27x60мм металлический каркас

12,5мм гипсокартонная плита

Стеклохолст

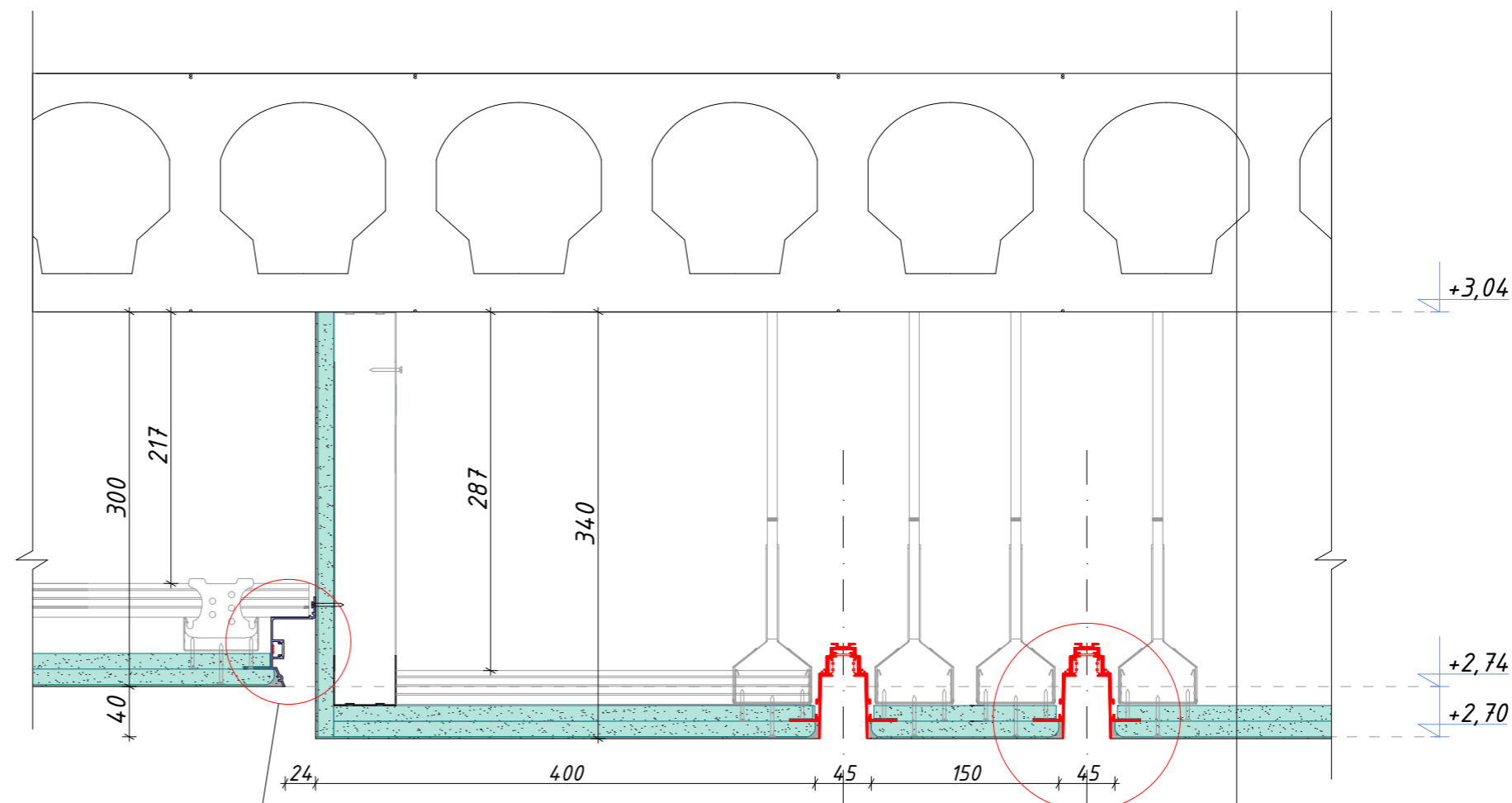
2мм Финишная шпаклевка

Белая потолочная краска, матовая

| | | |
|--|--------------------|---|
|  | |  |
| Дизайнер СЕРГЕЙ ГРИНЦОВ | | |
| REV - | Дата 27.07.2023 | |
| ИП Сергей Гринцов Тел.: +7 (966) 056-04-26 https://grintsov.ru ОГРНИП: 323508100419931 Telegram:@estogringo sergei.artlabor@gmail.com | | |

| | |
|---|---------------------------|
| Объект ДИЗАЙН ИНТЕРЬЕРА ИНДИВИДУАЛЬНОГО ДОМА LIIVAMÄE, JÕELÄHTME VALD, HARJUMAA | Номер проекта INT19-22 |
| Чертеж 1. ЭТАЖ. РАЗРЕЗЫ ПОТОЛКОВ РАЗРЕЗ 11-11 | Масштаб 1:5 |
| Стадия ДИЗАЙН ИНТЕРЬЕРА | Номер чертежа INT-4.11 |
| | Формат A3 |

Разрез 12-12 (1:5)



Профиль парящего потолка с пазом для LED ленты
KRAAB GIPPS VILLAR 2.0 Черный (Иллюстр. ЛИСТ INT-4.1)

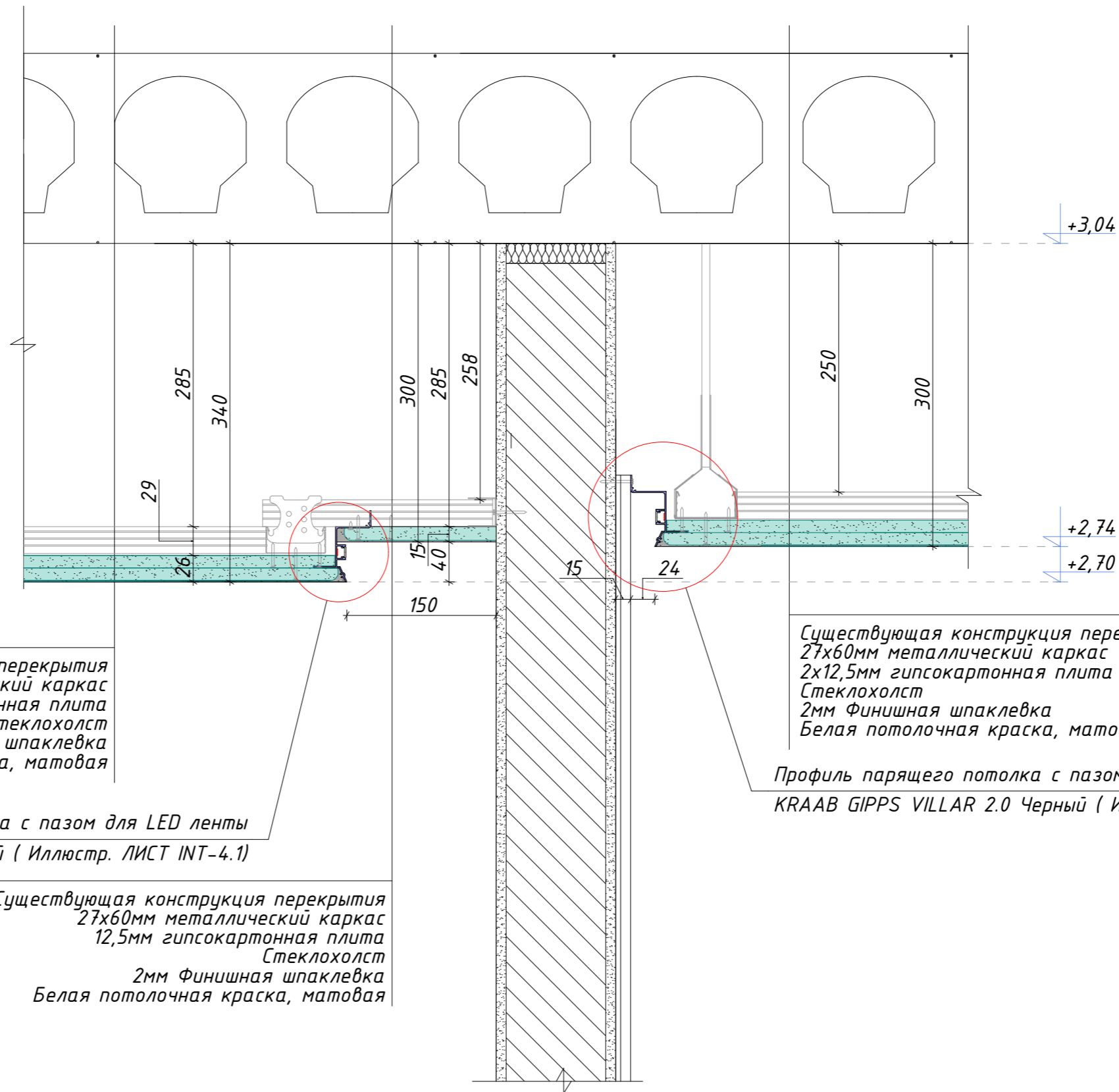
Встраиваемый шинопровод магнитной трековой системы
Maytoni S35 2m TRX004-222B, черный (Иллюстр. ЛИСТ INT-4.2)

Существующая конструкция перекрытия
27x60мм металлический каркас
2x12,5мм гипсокартонная плита
Стеклохолст
2мм Финишная шпаклевка
Белая потолочная краска, матовая

| | | |
|--|--------------------|---|
|  | |  |
| Дизайнер СЕРГЕЙ ГРИНЦОВ | | |
| REV - | Дата 27.07.2023 | |
| ИП Сергей Гринцов Тел.: +7 (966) 056-04-26 https://grintsov.ru ОГРНИП: 323508100419931 Telegram:@estogringo sergei.artlabor@gmail.com | | |

| | |
|--|---------------------------|
| Объект ДИЗАЙН ИНТЕРЬЕРА ИНДИВИДУАЛЬНОГО ДОМА LIIVAMÄE, JÕELÄHTME VALD, HARJUMA A | Номер проекта INT19-22 |
| Чертеж 1. ЭТАЖ. РАЗРЕЗЫ ПОТОЛКОВ РАЗРЕЗ 12-12 | Масштаб 1:5 |
| Стадия ДИЗАЙН ИНТЕРЬЕРА | Номер чертежа INT-4.12 |
| | Формат A3 |

Разрез 13-13 (M1:5)



Существующая конструкция перекрытия
 27x60мм металлический каркас
 12,5мм гипсокартонная плита
 Стеклохолст
 2мм Финишная шпаклевка
 Белая потолочная краска, матовая

Профиль парящего потолка с пазом для LED ленты
 KRAAB GIPPS VILLAR 2.0 Черный (Иллюстр. ЛИСТ INT-4.1)

Существующая конструкция перекрытия
 27x60мм металлический каркас
 12,5мм гипсокартонная плита
 Стеклохолст
 2мм Финишная шпаклевка
 Белая потолочная краска, матовая

Существующая конструкция перекрытия
 27x60мм металлический каркас
 2x12,5мм гипсокартонная плита
 Стеклохолст
 2мм Финишная шпаклевка
 Белая потолочная краска, матовая

Профиль парящего потолка с пазом для LED ленты
 KRAAB GIPPS VILLAR 2.0 Черный (Иллюстр. ЛИСТ INT-4.1)

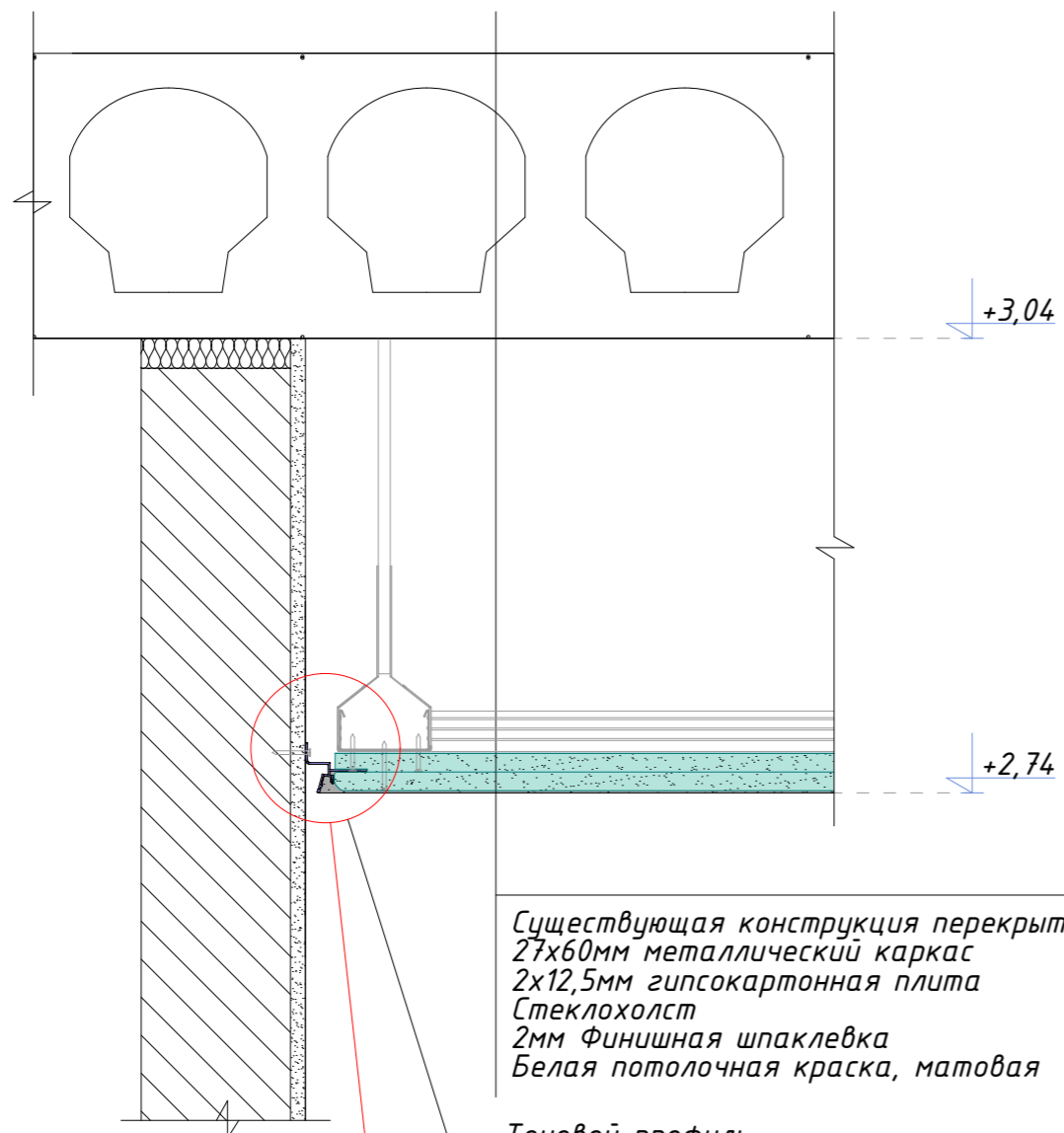
Дизайнер
СЕРГЕЙ ГРИНЦОВ

| | |
|-----|------------|
| REV | Дата |
| - | 27.07.2023 |

ИП Сергей Гринцов Тел.: +7 (966) 056-04-26 <https://grintsov.ru>
 ОГРНИП: 323508100419931 Telegram:@estogringo sergei.artlabor@gmail.com

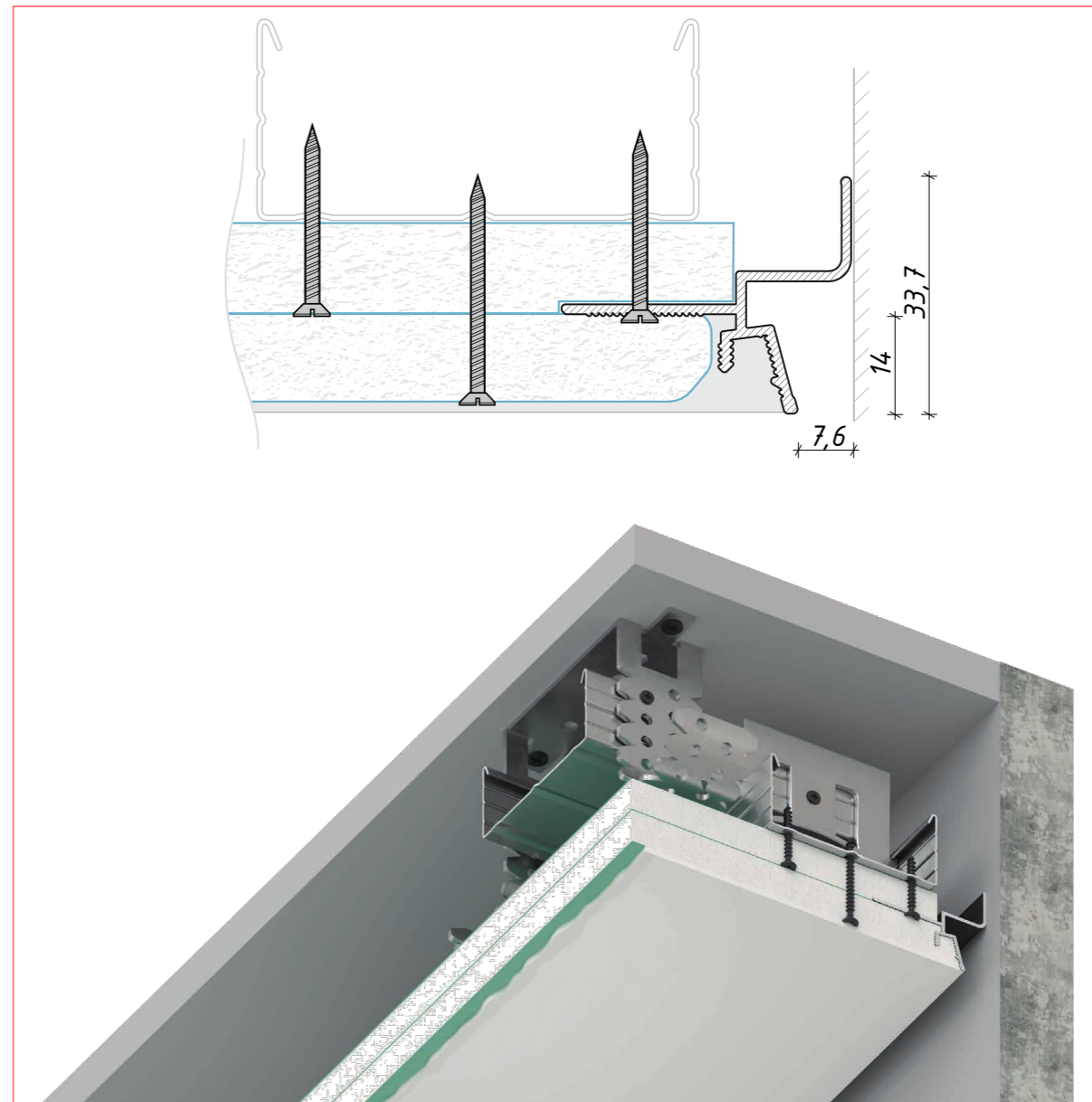
| | | | |
|--------|---|---------------|----------|
| Объект | ДИЗАЙН ИНТЕРЬЕРА ИНДИВИДУАЛЬНОГО ДОМА LIVAMÄE, JÕELÄHTME VALD, HARJUMA | Номер проекта | INT19-22 |
| Чертеж | 1. ЭТАЖ. РАЗРЕЗЫ ПОТОЛКОВ РАЗРЕЗ 13-13 | Масштаб | 1:5 |
| Стадия | ДИЗАЙН ИНТЕРЬЕРА | Номер чертежа | INT-4.13 |
| | | Формат | A3 |

Разрез 14-14 (M1:5)



Существующая конструкция перекрытия
 27x60мм металлический каркас
 2x12,5мм гипсокартонная плита
 Стеклохолст
 2мм Финишная шпаклевка
 Белая потолочная краска, матовая

Теневой профиль
 KRAAB GIPPS Черный

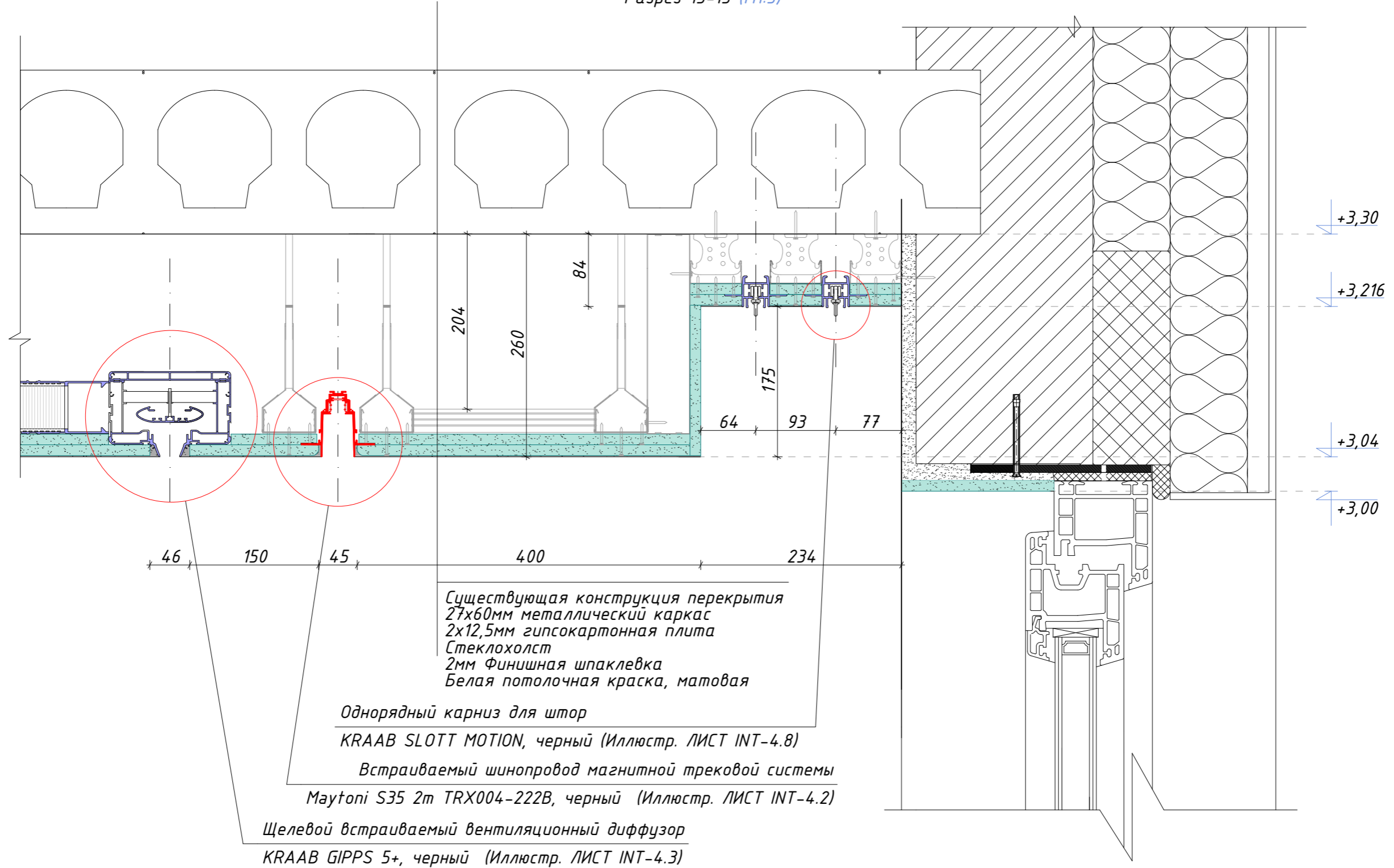


KRAAB GIPPS

| | | |
|---|--------------------|---|
|  | |  |
| Дизайнер СЕРГЕЙ ГРИНЦОВ | | |
| REV - | Дата 27.07.2023 | |
| <small>ИП Сергей Гринцов Тел.: +7 (966) 056-04-26 https://grintsov.ru ОГРНИП: 323508100419931 Telegram:@estogringo sergei.artlabor@gmail.com</small> | | |

| | |
|---|---------------------------|
| Объект ДИЗАЙН ИНТЕРЬЕРА ИНДИВИДУАЛЬНОГО ДОМА LIIVAMÄE, JÕELÄHTME VALD, HARJUMAA | Номер проекта INT19-22 |
| Чертеж 1. ЭТАЖ. РАЗРЕЗЫ ПОТОЛКОВ РАЗРЕЗ 14-14 | Масштаб 1:5 |
| Стадия ДИЗАЙН ИНТЕРЬЕРА | Номер чертежа INT-4.14 |
| | Формат A3 |

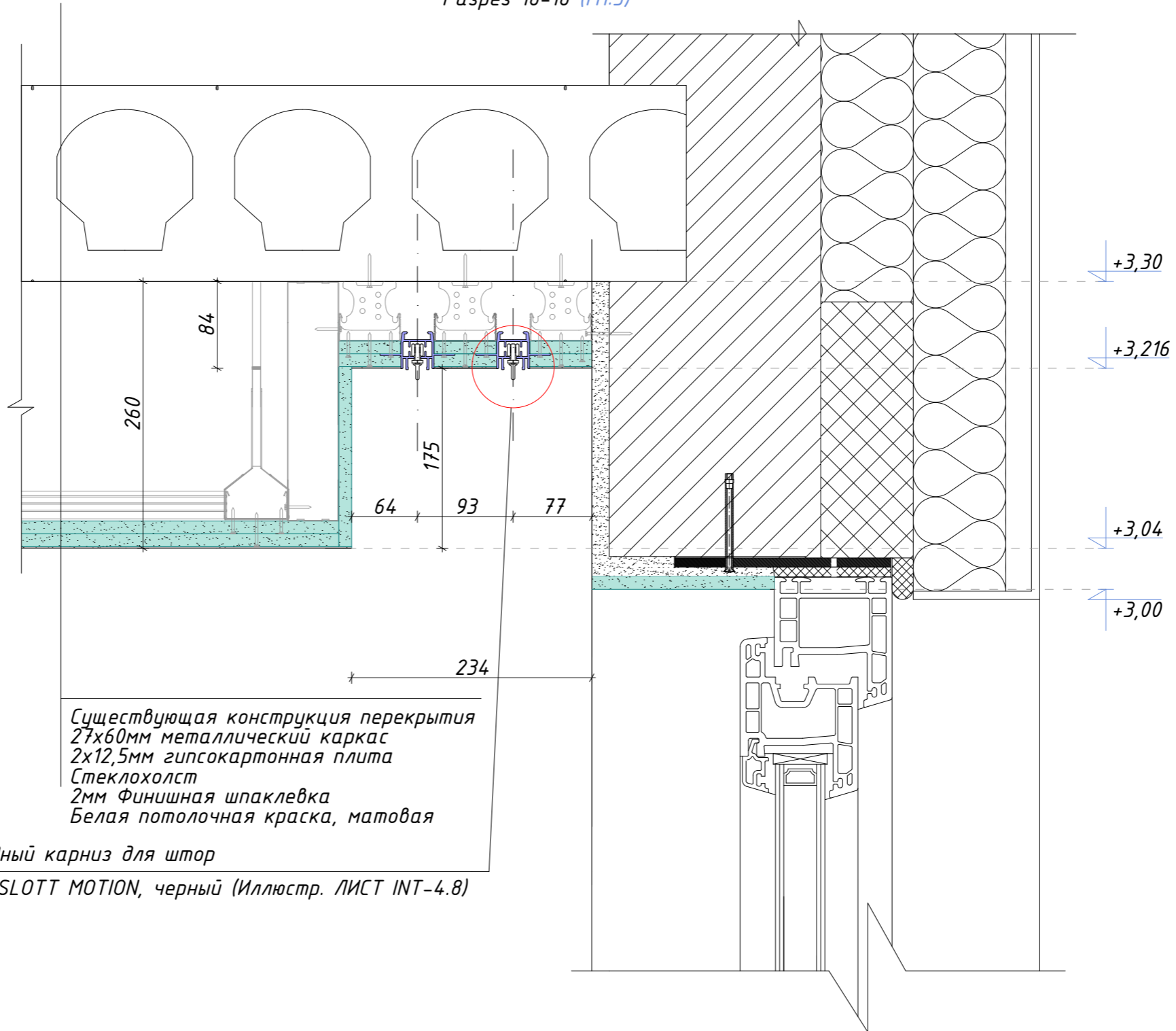
Разрез 15-15 (1:5)



| | | |
|--|--------------------|---|
|  | |  |
| Дизайнер СЕРГЕЙ ГРИНЦОВ | | |
| REV - | Дата 27.07.2023 | |
| ИП Сергей Гринцов Тел.: +7 (966) 056-04-26 https://grintsov.ru ОГРНИП: 323508100419931 Telegram:@estogringo sergei.artlabor@gmail.com | | |

| | |
|--|---------------------------|
| Объект ДИЗАЙН ИНТЕРЬЕРА ИНДИВИДУАЛЬНОГО ДОМА LIIVAMÄE, JÕELÄHTME VALD, HARJUMA A | Номер проекта INT19-22 |
| Чертеж 2. ЭТАЖ. РАЗРЕЗЫ ПОТОЛКОВ РАЗРЕЗ 15-15 | Масштаб 1:5 |
| Стадия ДИЗАЙН ИНТЕРЬЕРА | Номер чертежа INT-4.15 |
| | Формат A3 |

Разрез 16-16 (1:5)



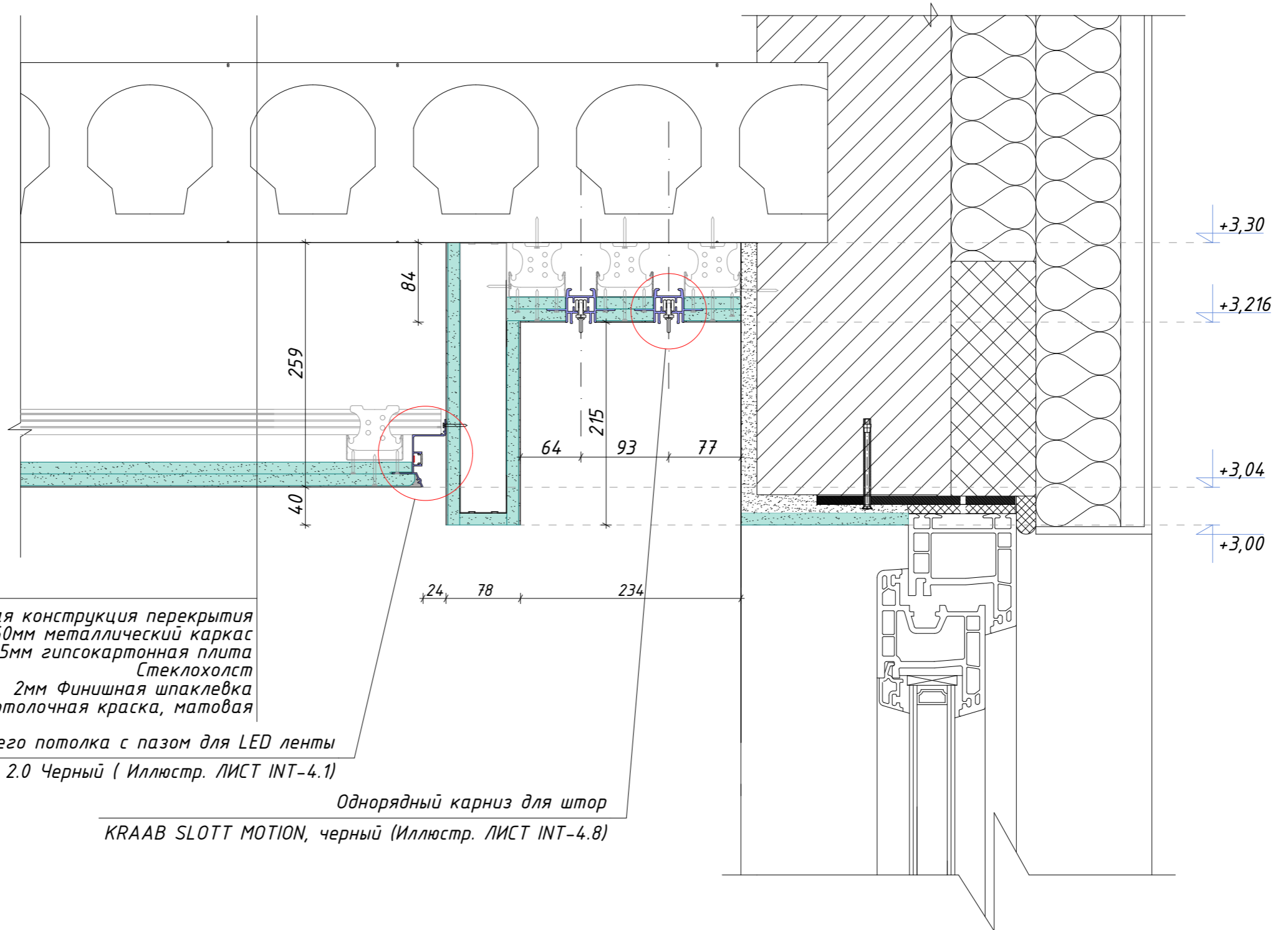
Существующая конструкция перекрытия
 27x60мм металлический каркас
 2x12,5мм гипсокартонная плита
 Стеклохолст
 2мм Финишная шпаклевка
 Белая потолочная краска, матовая

Однорядный карниз для штор
 KRAAB SLOTT MOTION, черный (Иллюстр. ЛИСТ INT-4.8)

| | | |
|---|--------------------|---|
|  | |  |
| Дизайнер СЕРГЕЙ ГРИНЦОВ | | |
| REV - | Дата 27.07.2023 | |
| <small>ИП Сергей Гринцов Тел.: +7 (966) 056-04-26 https://grintsov.ru ОГРНИП: 323508100419931 Telegram:@estogringo sergei.artlabor@gmail.com</small> | | |

| | |
|---|---------------------------|
| Объект ДИЗАЙН ИНТЕРЬЕРА ИНДИВИДУАЛЬНОГО ДОМА LIIVAMÄE, JÕELÄHTME VALD, HARJUMAA | Номер проекта INT19-22 |
| Чертеж 2. ЭТАЖ. РАЗРЕЗЫ ПОТОЛКОВ РАЗРЕЗ 16-16 | Масштаб 1:5 |
| Стадия ДИЗАЙН ИНТЕРЬЕРА | Номер чертежа INT-4.16 |
| | Формат A3 |

Разрез 17-17 (M1:5)



Существующая конструкция перекрытия
 27x60мм металлический каркас
 2x12,5мм гипсокартонная плита
 Стеклохолст
 2мм Финишная шпаклевка
 Белая потолочная краска, матовая

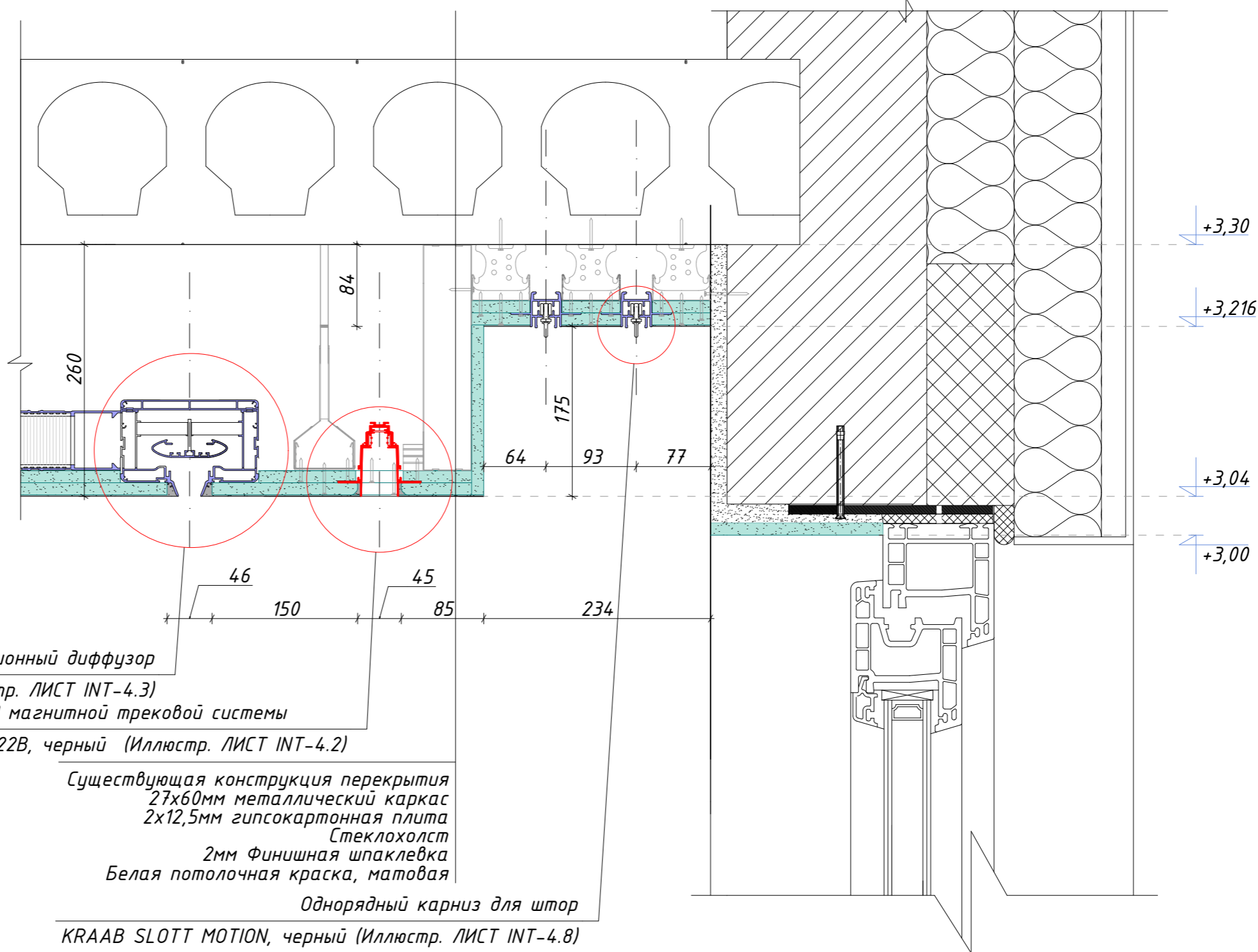
Профиль парящего потолка с пазом для LED ленты
 KRAAB GIPPS VILLAR 2.0 Черный (Иллюстр. ЛИСТ INT-4.1)

Однорядный карниз для штор
 KRAAB SLOTT MOTION, черный (Иллюстр. ЛИСТ INT-4.8)

| | | |
|---|--------------------|---|
|  | |  |
| Дизайнер СЕРГЕЙ ГРИНЦОВ | | |
| REV - | Дата 27.07.2023 | |
| <small>ИП Сергей Гринцов Тел.: +7 (966) 056-04-26 https://grintsov.ru ОГРНИП: 323508100419931 Telegram:@estogringo sergei.artlabor@gmail.com</small> | | |

| | |
|---|---------------------------|
| Объект ДИЗАЙН ИНТЕРЬЕРА ИНДИВИДУАЛЬНОГО ДОМА LIIVAMÄE, JÕELÄHTME VALD, HARJUMAA | Номер проекта INT19-22 |
| Чертеж 2. ЭТАЖ. РАЗРЕЗЫ ПОТОЛКОВ РАЗРЕЗ 17-17 | Масштаб 1:5 |
| Стадия ДИЗАЙН ИНТЕРЬЕРА | Номер чертежа INT-4.17 |
| | Формат A3 |

Разрез 18-18 (M1:5)



Щелевой встраиваемый вентиляционный диффузор
 KRAAB GIPPS 5+, черный (Иллюстр. ЛИСТ INT-4.3)
 Встраиваемый шинопровод магнитной трековой системы
 Maytoni S35 2m TRX004-222B, черный (Иллюстр. ЛИСТ INT-4.2)

Существующая конструкция перекрытия
 27x60мм металлический каркас
 2x12,5мм гипсокартонная плита
 Стеклохолст
 2мм Финишная шпаклевка
 Белая потолочная краска, матовая

Однорядный карниз для штор
 KRAAB SLOTT MOTION, черный (Иллюстр. ЛИСТ INT-4.8)

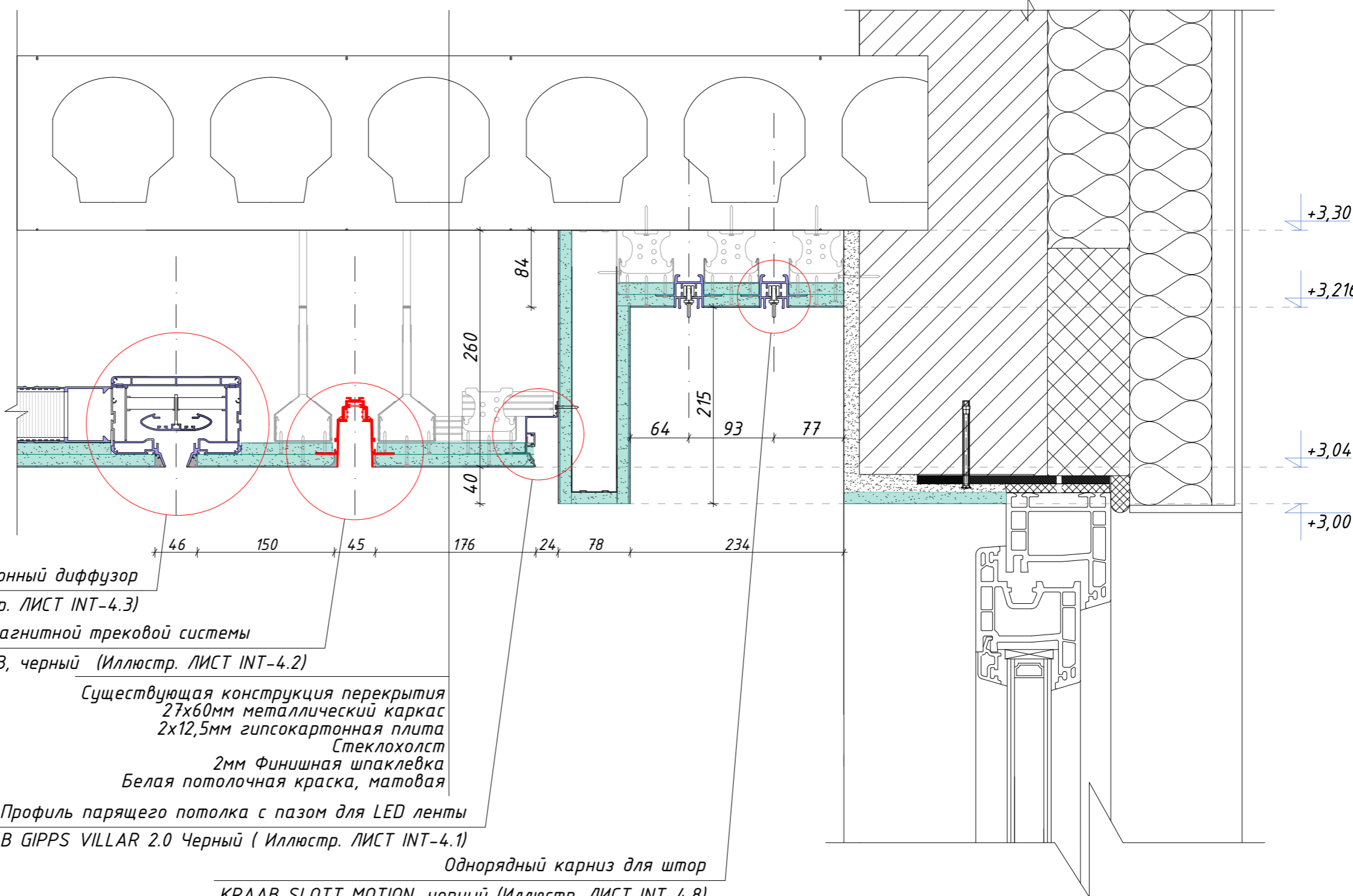
Дизайнер
СЕРГЕЙ ГРИНЦОВ

REV - Дата 27.07.2023

ИП Сергей Гринцов Тел.: +7 (966) 056-04-26 <https://grintsov.ru>
 ОГРНИП: 323508100419931 Telegram:@estogringo sergei.artlabor@gmail.com

| | |
|---|---------------------------|
| Объект ДИЗАЙН ИНТЕРЬЕРА ИНДИВИДУАЛЬНОГО ДОМА LIIIVAMÄE, JÕELÄHTME VALD, HARJUMA A | Номер проекта INT19-22 |
| Чертеж 2. ЭТАЖ. РАЗРЕЗЫ ПОТОЛКОВ РАЗРЕЗ 18-18 | Масштаб 1:5 |
| Стадия ДИЗАЙН ИНТЕРЬЕРА | Номер чертежа INT-4.18 |
| | Формат A3 |

Разрез 19-19 (M1:5)



- Щелевой встраиваемый вентиляционный диффузор
KRAAB GIPPS 5+, черный (Иллюстр. ЛИСТ INT-4.3)
- Встраиваемый шинопровод магнитной трековой системы
Maytoni S35 2m TRX004-222B, черный (Иллюстр. ЛИСТ INT-4.2)
- Существующая конструкция перекрытия
27x60мм металлический каркас
2x12,5мм гипсокартонная плита
Стеклохолст
2мм Финишная шпаклевка
Белая потолочная краска, матовая
- Профиль парящего потолка с пазом для LED ленты
KRAAB GIPPS VILLAR 2.0 Черный (Иллюстр. ЛИСТ INT-4.1)
- Однорядный карниз для штор
KRAAB SLOTT MOTION, черный (Иллюстр. ЛИСТ INT-4.8)

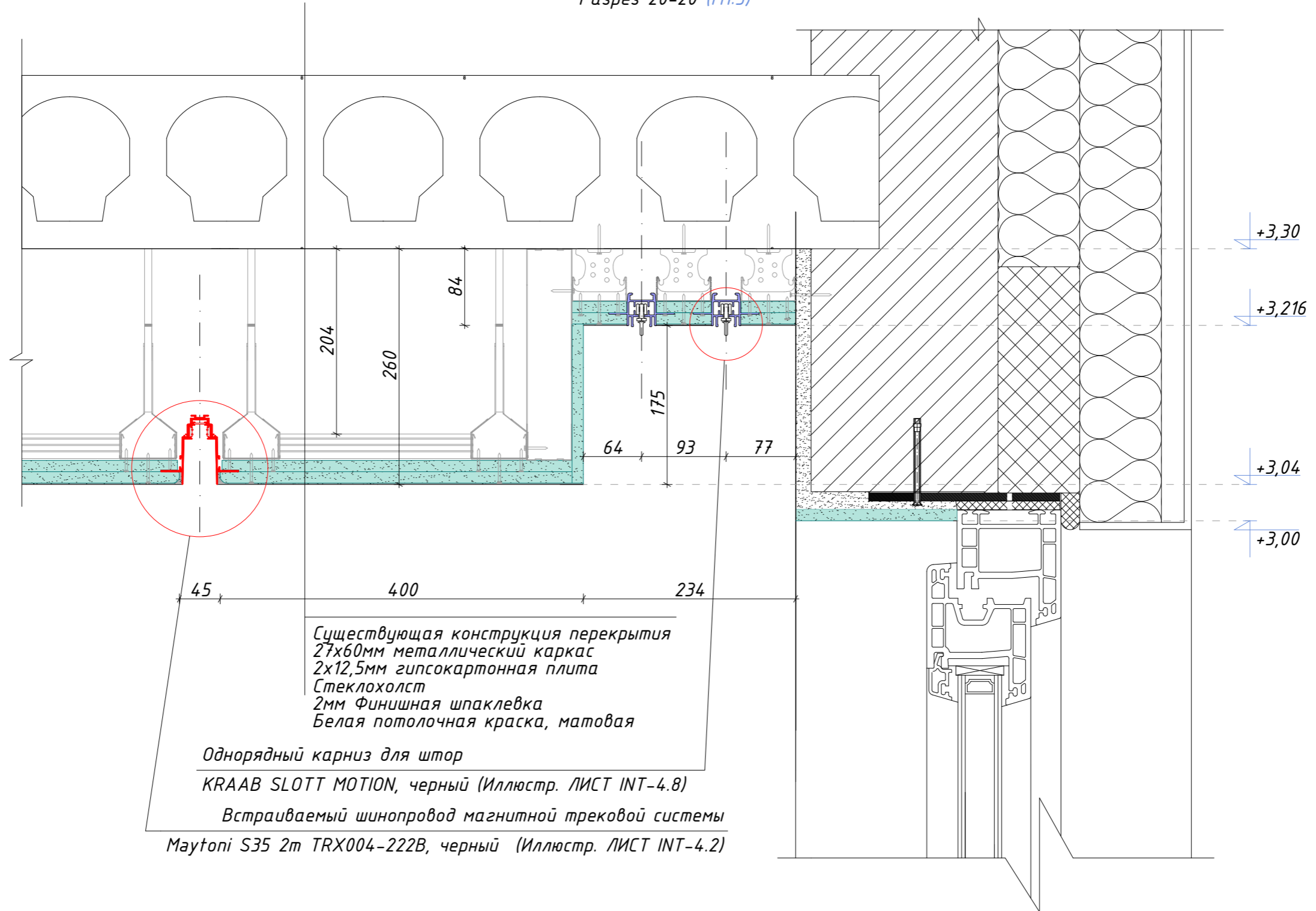
Дизайнер
СЕРГЕЙ ГРИНЦОВ

| | |
|-----|------------|
| REV | Дата |
| - | 27.07.2023 |

ИП Сергей Гринцов Тел.: +7 (966) 056-04-26 <https://grintsov.ru>
ОГРНИП: 323508100419931 Telegram:@estogringo sergei.artlabor@gmail.com

| | | | |
|--------|---|---------------|----------|
| Объект | ДИЗАЙН ИНТЕРЬЕРА ИНДИВИДУАЛЬНОГО ДОМА LIIVAMÄE, JÕELÄHTME VALD, HARJUMAA | Номер проекта | INT19-22 |
| Чертеж | 2. ЭТАЖ. РАЗРЕЗЫ ПОТОЛКОВ РАЗРЕЗ 19-19 | Масштаб | 1:5 |
| Стадия | ДИЗАЙН ИНТЕРЬЕРА | Номер чертежа | INT-4.19 |
| | | Формат | A3 |

Разрез 20-20 (1:5)



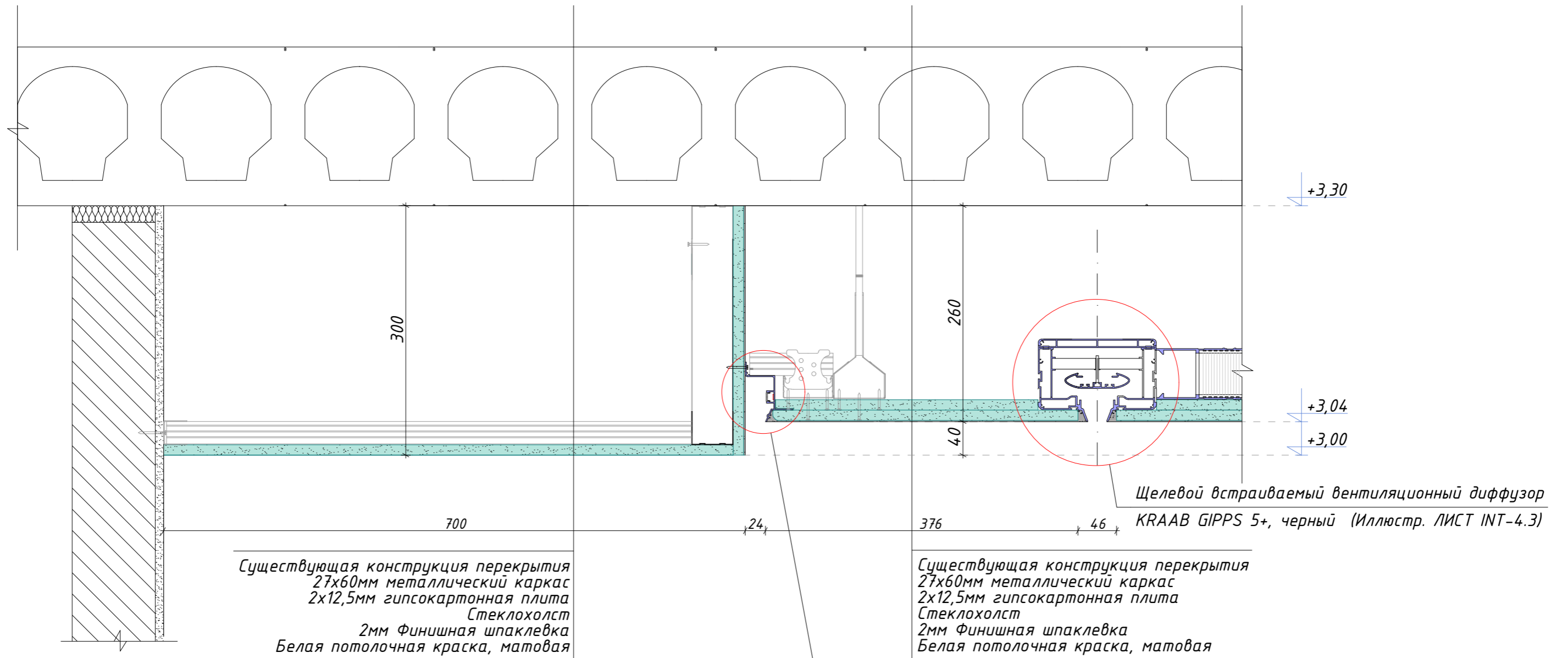
Существующая конструкция перекрытия
 27x60мм металлический каркас
 2x12,5мм гипсокартонная плита
 Стеклохолст
 2мм Финишная шпаклевка
 Белая потолочная краска, матовая

Однорядный карниз для штор
 KRAAB SLOTT MOTION, черный (Иллюстр. ЛИСТ INT-4.8)
 Встраиваемый шинопровод магнитной трековой системы
 Maytoni S35 2m TRX004-222B, черный (Иллюстр. ЛИСТ INT-4.2)

| | | |
|--|--------------------|---|
|  | |  |
| Дизайнер СЕРГЕЙ ГРИНЦОВ | | |
| REV - | Дата 27.07.2023 | |
| ИП Сергей Гринцов Тел.: +7 (966) 056-04-26 https://grintsov.ru ОГРНИП: 323508100419931 Telegram:@estogringo sergei.artlabor@gmail.com | | |

| | |
|---|---------------------------|
| Объект ДИЗАЙН ИНТЕРЬЕРА ИНДИВИДУАЛЬНОГО ДОМА LIIVAMÄE, JÕELÄHTME VALD, HARJUMAA | Номер проекта INT19-22 |
| Чертеж 2. ЭТАЖ. РАЗРЕЗЫ ПОТОЛКОВ РАЗРЕЗ 20-20 | Масштаб 1:5 |
| Стадия ДИЗАЙН ИНТЕРЬЕРА | Номер чертежа INT-4.20 |
| | Формат A3 |

Разрез 21-21 (M1:5)



Существующая конструкция перекрытия
 27x60мм металлический каркас
 2x12,5мм гипсокартонная плита
 Стеклохолст
 2мм Финишная шпаклевка
 Белая потолочная краска, матовая

Существующая конструкция перекрытия
 27x60мм металлический каркас
 2x12,5мм гипсокартонная плита
 Стеклохолст
 2мм Финишная шпаклевка
 Белая потолочная краска, матовая

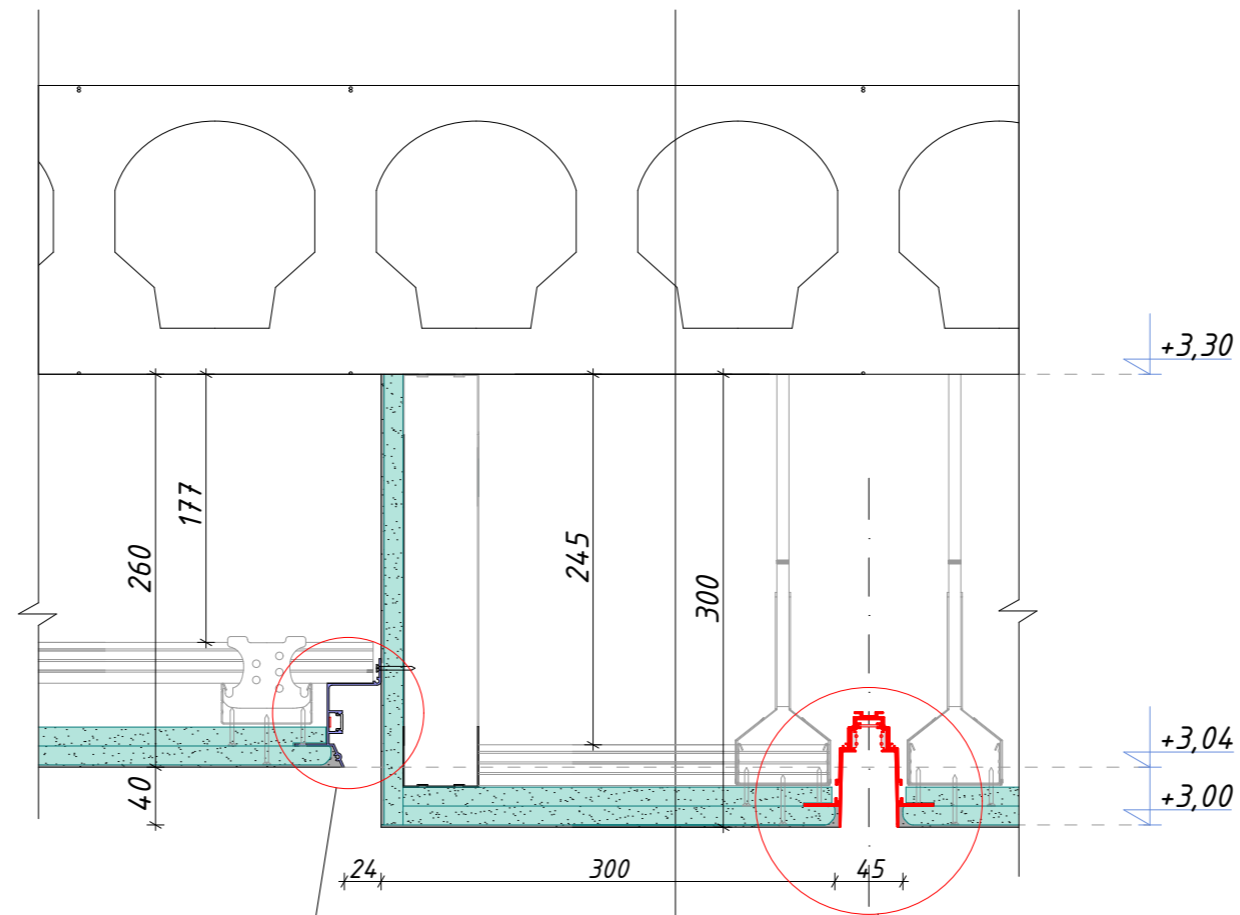
Профиль парящего потолка с пазом для LED ленты
 KRAAB GIPPS VILLAR 2.0 Черный (Иллюстр. ЛИСТ INT-4.1)

Щелевой встраиваемый вентиляционный диффузор
 KRAAB GIPPS 5+, черный (Иллюстр. ЛИСТ INT-4.3)

| | | |
|--|--------------------|--|
| | | |
| Дизайнер СЕРГЕЙ ГРИНЦОВ | | |
| REV - | Дата 27.07.2023 | |
| ИП Сергей Гринцов Тел.: +7 (966) 056-04-26 https://grintsov.ru ОГРНИП: 323508100419931 Telegram:@estogringo sergei.artlabor@gmail.com | | |

| | |
|--|---------------------------|
| Объект ДИЗАЙН ИНТЕРЬЕРА ИНДИВИДУАЛЬНОГО ДОМА LIIVAMÄE, JÕELÄHTME VALD, HARJUMA A | Номер проекта INT19-22 |
| Чертеж 2. ЭТАЖ. РАЗРЕЗЫ ПОТОЛКОВ РАЗРЕЗ 21-21 | Масштаб 1:5 |
| Стадия ДИЗАЙН ИНТЕРЬЕРА | Номер чертежа INT-4.21 |
| | Формат A3 |

Разрез 22-22 (M1:5)



Профиль парящего потолка с пазом для LED ленты
KRAAB GIPPS VILLAR 2.0 Черный (Иллюстр. ЛИСТ INT-4.1)

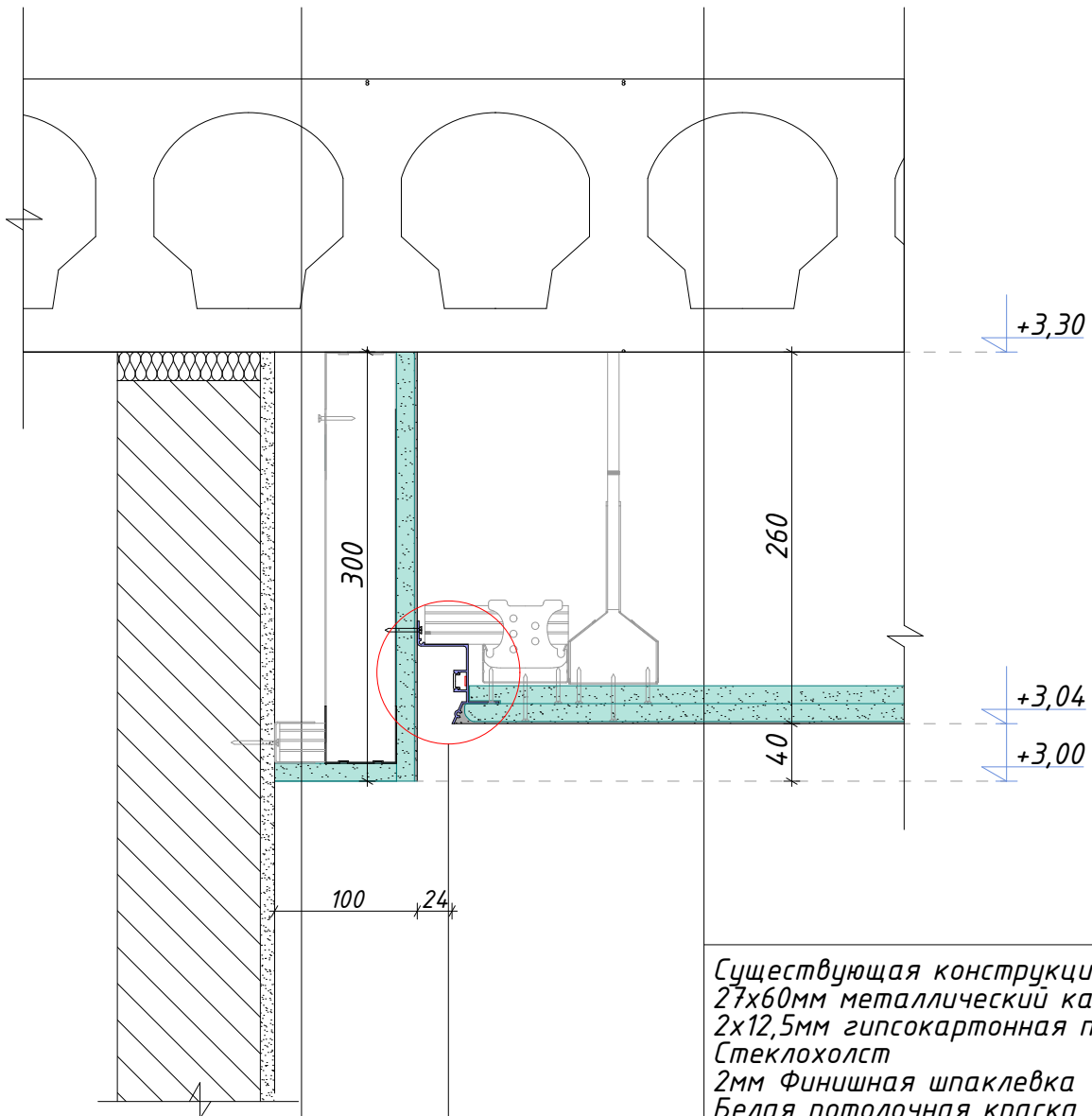
Встраиваемый шинопровод магнитной трековой системы
Maytoni S35 2m TRX004-222B, черный (Иллюстр. ЛИСТ INT-4.2)

Существующая конструкция перекрытия
27x60мм металлический каркас
2x12,5мм гипсокартонная плита
Стеклохолст
2мм Финишная шпаклевка
Белая потолочная краска, матовая

| | | |
|--|--------------------|---|
|  | |  |
| Дизайнер СЕРГЕЙ ГРИНЦОВ | | |
| REV - | Дата 27.07.2023 | |
| <small>ИП Сергей Гринцов Тел.: +7 (966) 056-04-26 https://grintsov.ru ОГРНИП: 323508100419931 Telegram:@estogringo sergei.artlabor@gmail.com</small> | | |

| | |
|---|---------------------------|
| Объект ДИЗАЙН ИНТЕРЬЕРА ИНДИВИДУАЛЬНОГО ДОМА LIIVAMÄE, JÕELÄHTME VALD, HARJUMAA | Номер проекта INT19-22 |
| Чертеж 2. ЭТАЖ. РАЗРЕЗЫ ПОТОЛКОВ РАЗРЕЗ 22-22 | Масштаб 1:5 |
| Стадия ДИЗАЙН ИНТЕРЬЕРА | Номер чертежа INT-4.22 |
| | Формат A3 |

Разрез 23-23 (M1:5)



Существующая конструкция перекрытия
 27x60мм металлический каркас
 2x12,5мм гипсокартонная плита
 Стеклохолст
 2мм Финишная шпаклевка
 Белая потолочная краска, матовая

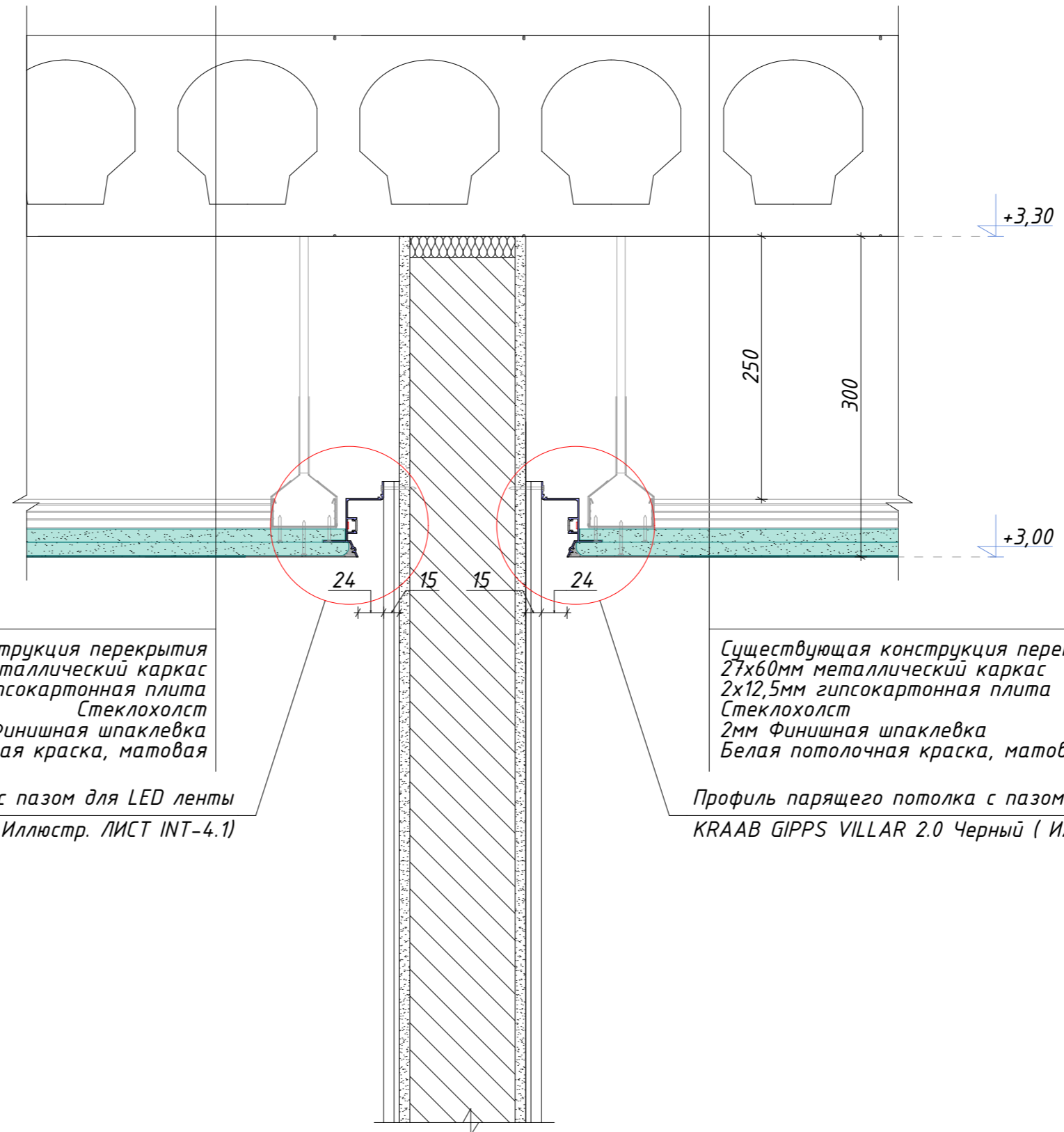
Профиль парящего потолка с пазом для LED ленты
 KRAAB GIPPS VILLAR 2.0 Черный (Иллюстр. ЛИСТ INT-4.1)

Существующая конструкция перекрытия
 27x60мм металлический каркас
 2x12,5мм гипсокартонная плита
 Стеклохолст
 2мм Финишная шпаклевка
 Белая потолочная краска, матовая

| | | |
|--|------------|---|
|  | |  |
| Дизайнер СЕРГЕЙ ГРИНЦОВ | | |
| REV | Дата | |
| - | 27.07.2023 | |
| ИП Сергей Гринцов Тел.: +7 (966) 056-04-26 https://grintsov.ru ОГРНИП: 323508100419931 Telegram: @estogringo sergei.artlabor@gmail.com | | |

| | |
|---|---------------------------|
| Объект ДИЗАЙН ИНТЕРЬЕРА ИНДИВИДУАЛЬНОГО ДОМА LIIVAMÄE, JÕELÄHTME VALD, HARJUMAA | Номер проекта INT19-22 |
| Чертеж 2. ЭТАЖ. РАЗРЕЗЫ ПОТОЛКОВ РАЗРЕЗ 23-23 | Масштаб 1:5 |
| Стадия ДИЗАЙН ИНТЕРЬЕРА | Номер чертежа INT-4.23 |
| | Формат A4 |

Разрез 24-24 (1:5)



Существующая конструкция перекрытия
 27x60мм металлический каркас
 2x12,5мм гипсокартонная плита
 Стеклохолст
 2мм Финишная шпаклевка
 Белая потолочная краска, матовая

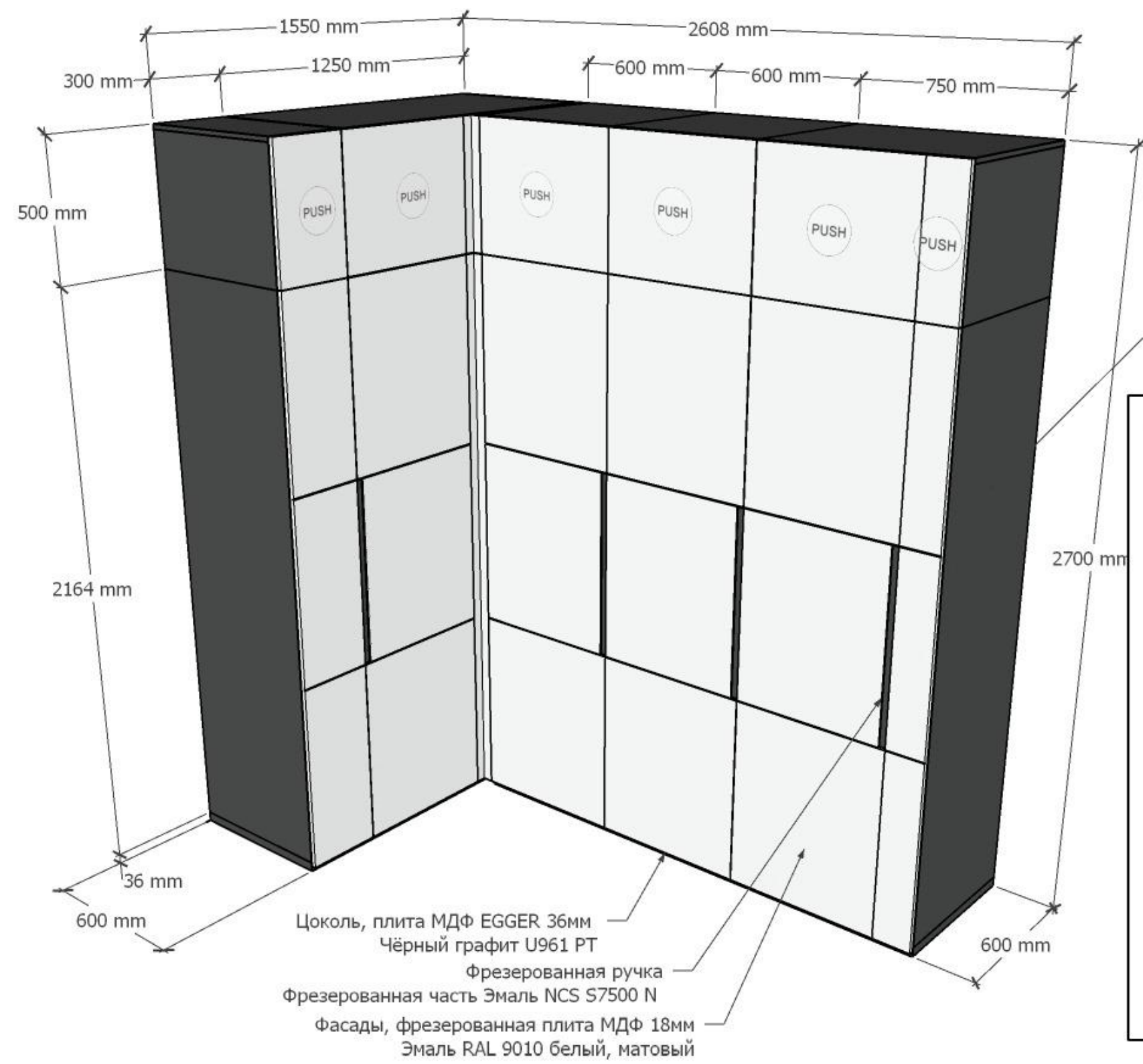
Профиль парящего потолка с пазом для LED ленты
 KRAAB GIPPS VILLAR 2.0 Черный (Иллюстр. ЛИСТ INT-4.1)

Существующая конструкция перекрытия
 27x60мм металлический каркас
 2x12,5мм гипсокартонная плита
 Стеклохолст
 2мм Финишная шпаклевка
 Белая потолочная краска, матовая

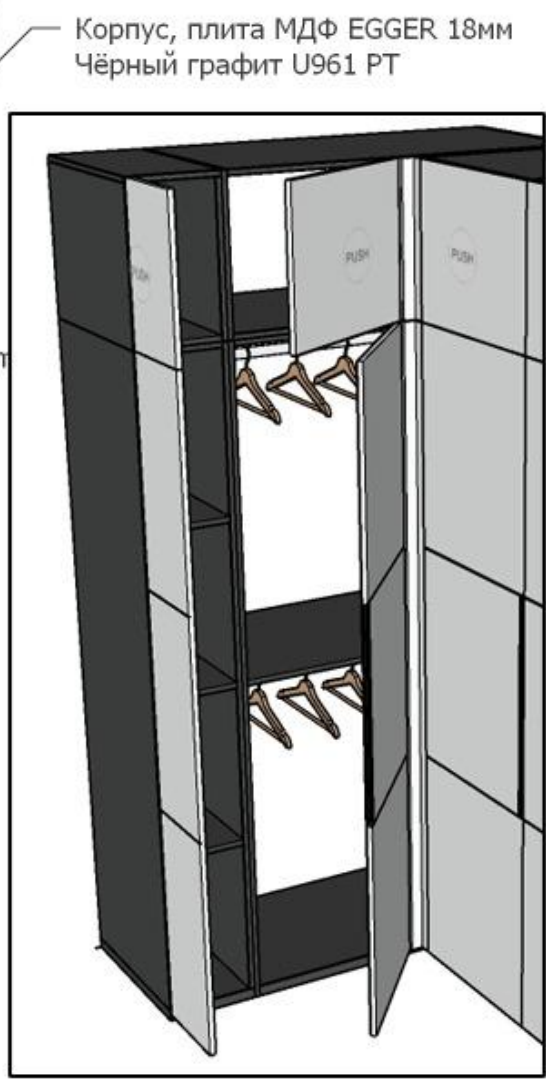
Профиль парящего потолка с пазом для LED ленты
 KRAAB GIPPS VILLAR 2.0 Черный (Иллюстр. ЛИСТ INT-4.1)

| | | |
|---|--------------------|---|
|  | |  |
| Дизайнер СЕРГЕЙ ГРИНЦОВ | | |
| REV - | Дата 27.07.2023 | |
| ИП Сергей Гринцов Тел.: +7 (966) 056-04-26 https://grintsov.ru ОГРНИП: 323508100419931 Telegram:@estogringo sergei.artlabor@gmail.com | | |

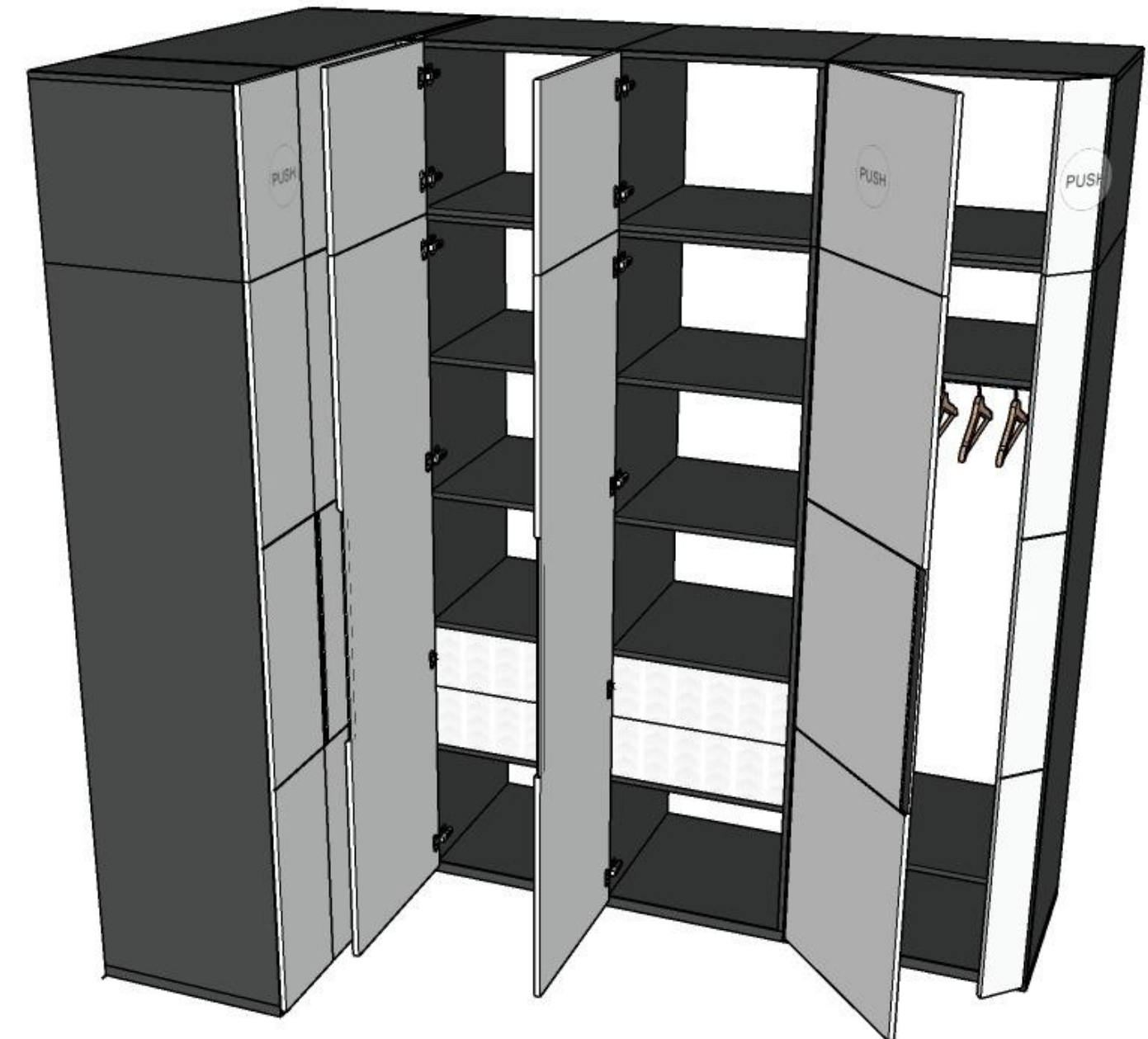
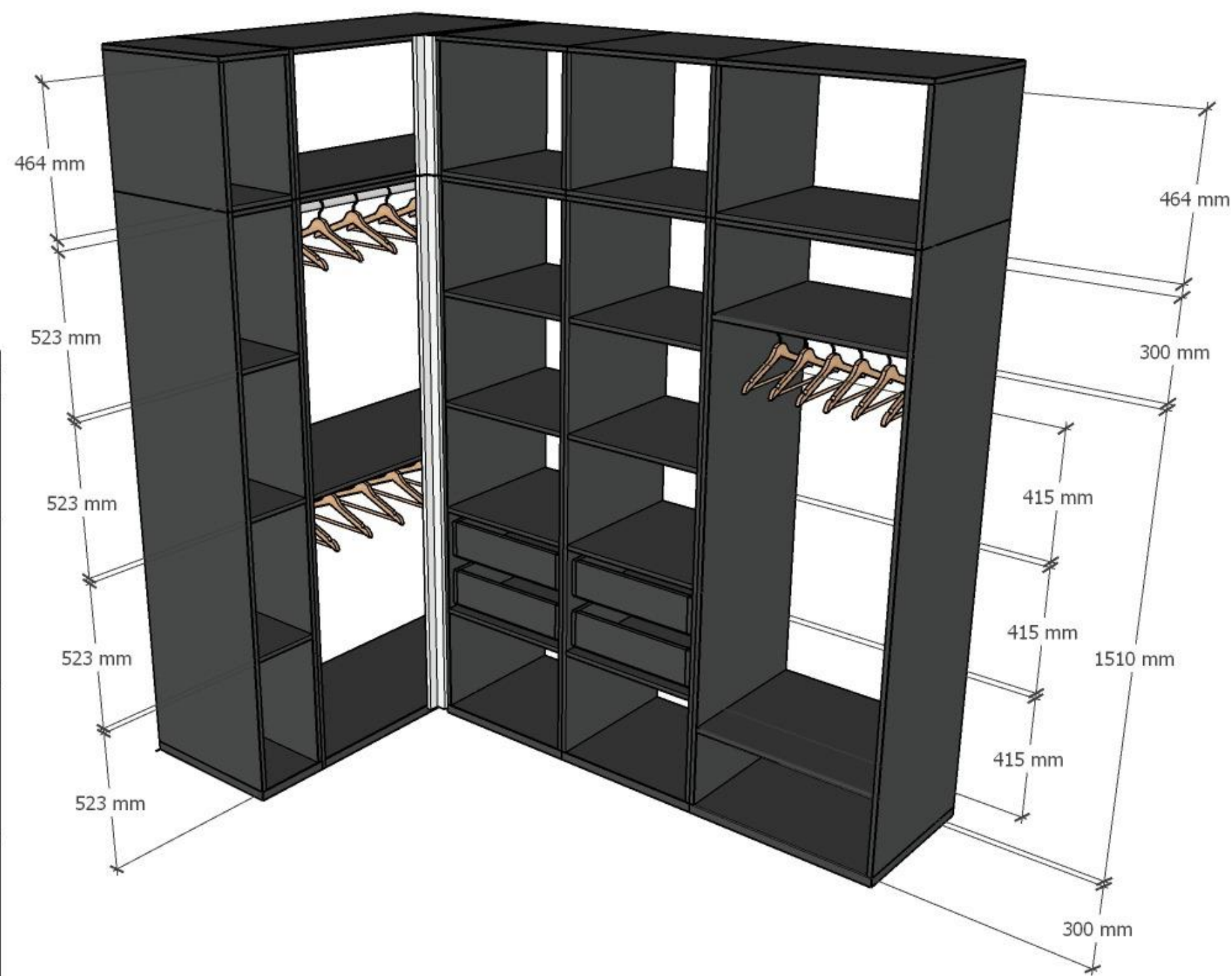
| | |
|---|---------------------------|
| Объект ДИЗАЙН ИНТЕРЬЕРА ИНДИВИДУАЛЬНОГО ДОМА LIIVAMÄE, JÕELÄHTME VALD, HARJUMAA | Номер проекта INT19-22 |
| Чертеж 2. ЭТАЖ. РАЗРЕЗЫ ПОТОЛКОВ РАЗРЕЗ 24-24 | Масштаб 1:5 |
| Стадия ДИЗАЙН ИНТЕРЬЕРА | Номер чертежа INT-4.24 |
| | Формат A3 |



Цоколь, плита МДФ EGGER 36мм
Чёрный графит U961 PT
Фрезерованная ручка
Фрезерованная часть Эмаль NCS S7500 N
Фасады, фрезерованная плита МДФ 18мм
Эмаль RAL 9010 белый, матовый



Корпус, плита МДФ EGGER 18мм
Чёрный графит U961 PT



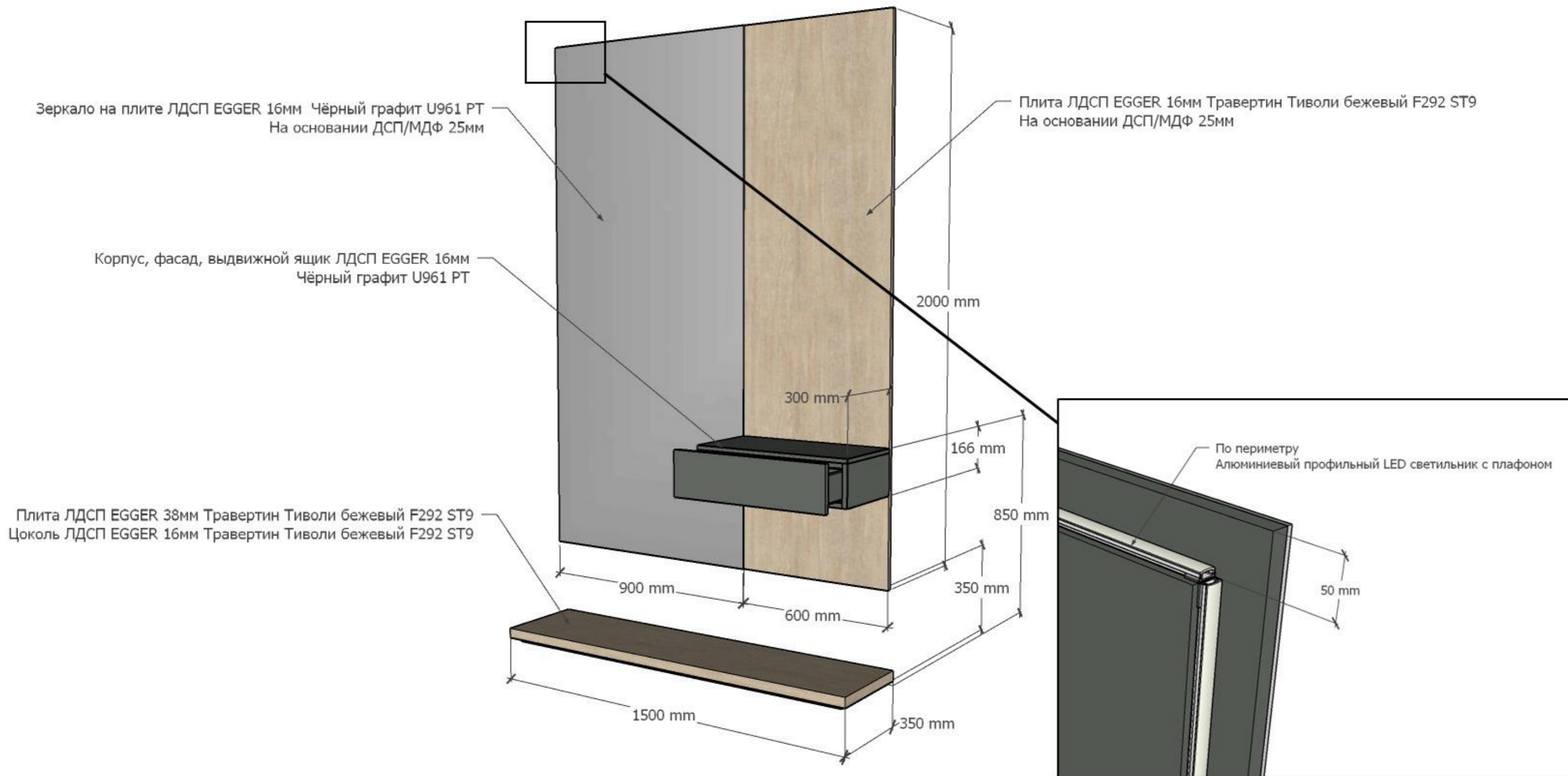
СКАЧАТЬ 3D МОДЕЛЬ В ФОРМАТЕ .SKP ИСПОЛЬЗУЯ QR КОД ИЛИ ССЫЛКУ НИЖЕ.
ОТКРЫТЬ ФАЙЛ ВОЗМОЖНО ИСПОЛЬЗУЯ ПРОГРАММУ GOOGLE SKETCHUP

<https://www.dropbox.com/scl/fi/56ez2k6i6q1m0s0ggx3ah/Hallway.skp?rlkey=fiek95vltr4ukdn0m4i19ne7q&dl=0>



| | | |
|----------------------------|--|--|
| | | |
| Дизайнер СЕРГЕЙ ГРИНЦОВ | Дата 27.07.2023 | |
| REV - | ИП Сергей Гринцов ОГРН/П. 323508100419931 | Тел: +7 (966) 956-04-26 Telegram: @estogrino, sergei.artlabor@gmail.com |

| | |
|---|---------------------------|
| Объект ДИЗАЙН ИНТЕРЬЕРА ИНДИВИДУАЛЬНОГО ДОМА LIVAMÄE, JÕELÄHTME VALD, HARJUMA | Номер проекта INT19-22 |
| Чертеж ЭСКИЗЫ МЕБЕЛИ, ГАРДЕРОБ МЕБЕЛЬНАЯ ГРУППА 1.1 | Масштаб - |
| Стадия ДИЗАЙН ИНТЕРЬЕРА | Номер чертежа INT-5.1 |
| | Формат 800x297мм |



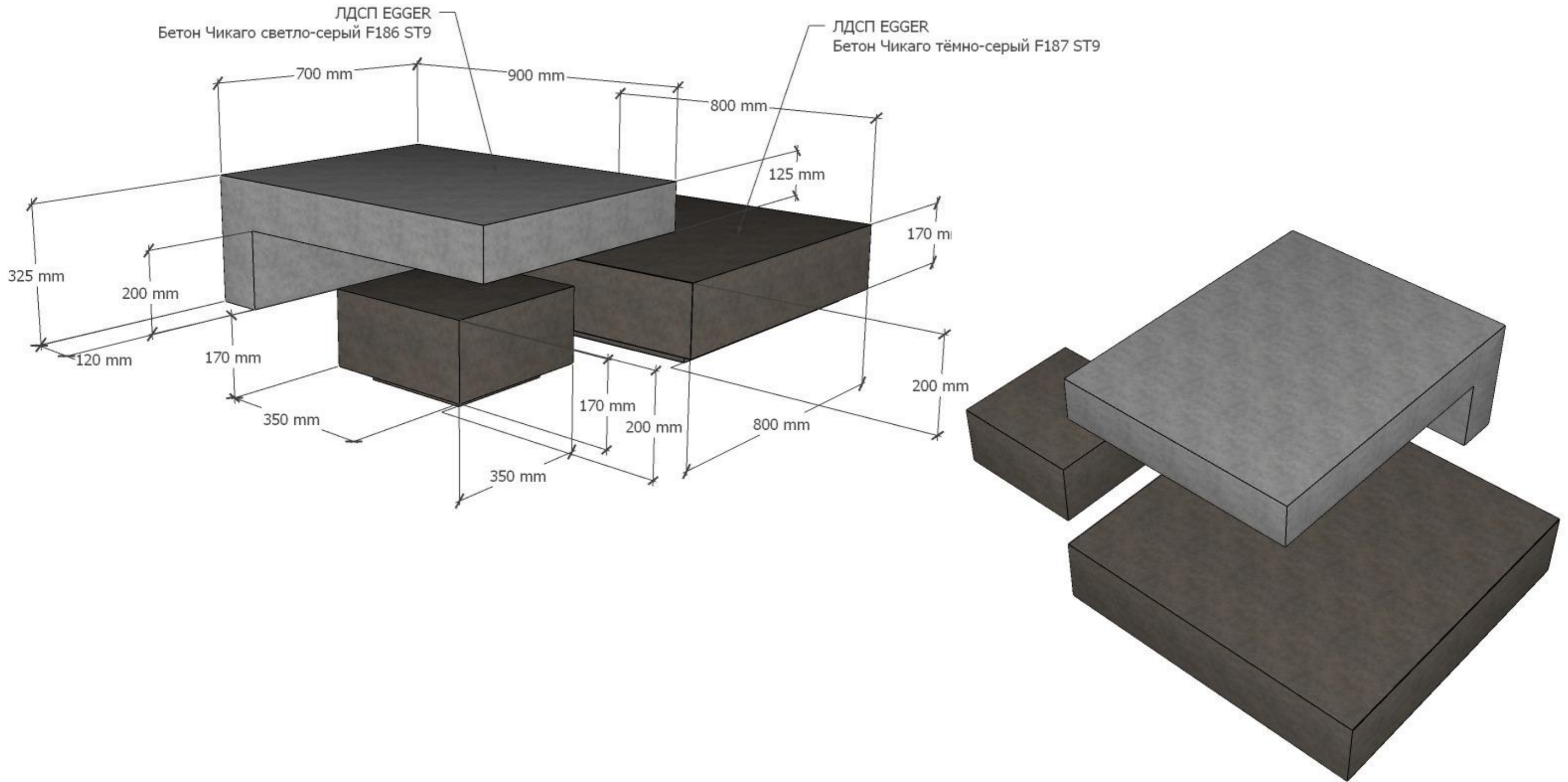
СКАЧАТЬ 3D МОДЕЛЬ В ФОРМАТЕ .SKP ИСПОЛЬЗУЯ QR КОД ИЛИ ССЫЛКУ НИЖЕ.
ОТКРЫТЬ ФАЙЛ ВОЗМОЖНО ИСПОЛЬЗУЯ ПРОГРАММУ GOOGLE SKETCHUP

https://www.dropbox.com/scl/fi/ae89hb2bltm2mfp10d7l/Hallway_mirror.skp?rlkey=fjrv7xyhv5jyycw5xo675ksll&dl=0



| | | |
|---|------------|---|
|  Дизайнер СЕРГЕЙ ГРИНЦОВ | |  |
| REV | Дата | |
| - | 27.07.2023 | |
| ИП Сергей Гринцов Тел.: +7 (966) 056-04-26 https://grintsov.ru ОГРНИП: 323508100419931 Telegram: @estogringo sergei.artlabor@gmail.com | | |

| | | | |
|--------|--|---------------|----------|
| Объект | ДИЗАЙН ИНТЕРЬЕРА ИНДИВИДУАЛЬНОГО ДОМА LIIVAMÄE, JÕELÄHTME VALD, HARJUMA A | Номер проекта | INT19-22 |
| Чертеж | ЭСКИЗЫ МЕБЕЛИ, КОНСОЛЬ С ЗЕРКАЛОМ МЕБЕЛЬНАЯ ГРУППА 1.2 | Масштаб | - |
| Стадия | ДИЗАЙН ИНТЕРЬЕРА | Номер чертежа | INT-5.2 |
| | | Формат | A3 |



СКАЧАТЬ 3D МОДЕЛЬ В ФОРМАТЕ .SKP ИСПОЛЬЗУЯ QR КОД ИЛИ ССЫЛКУ НИЖЕ.
 ОТКРЫТЬ ФАЙЛ ВОЗМОЖНО ИСПОЛЬЗУЯ ПРОГРАММУ GOOGLE SKETCHUP

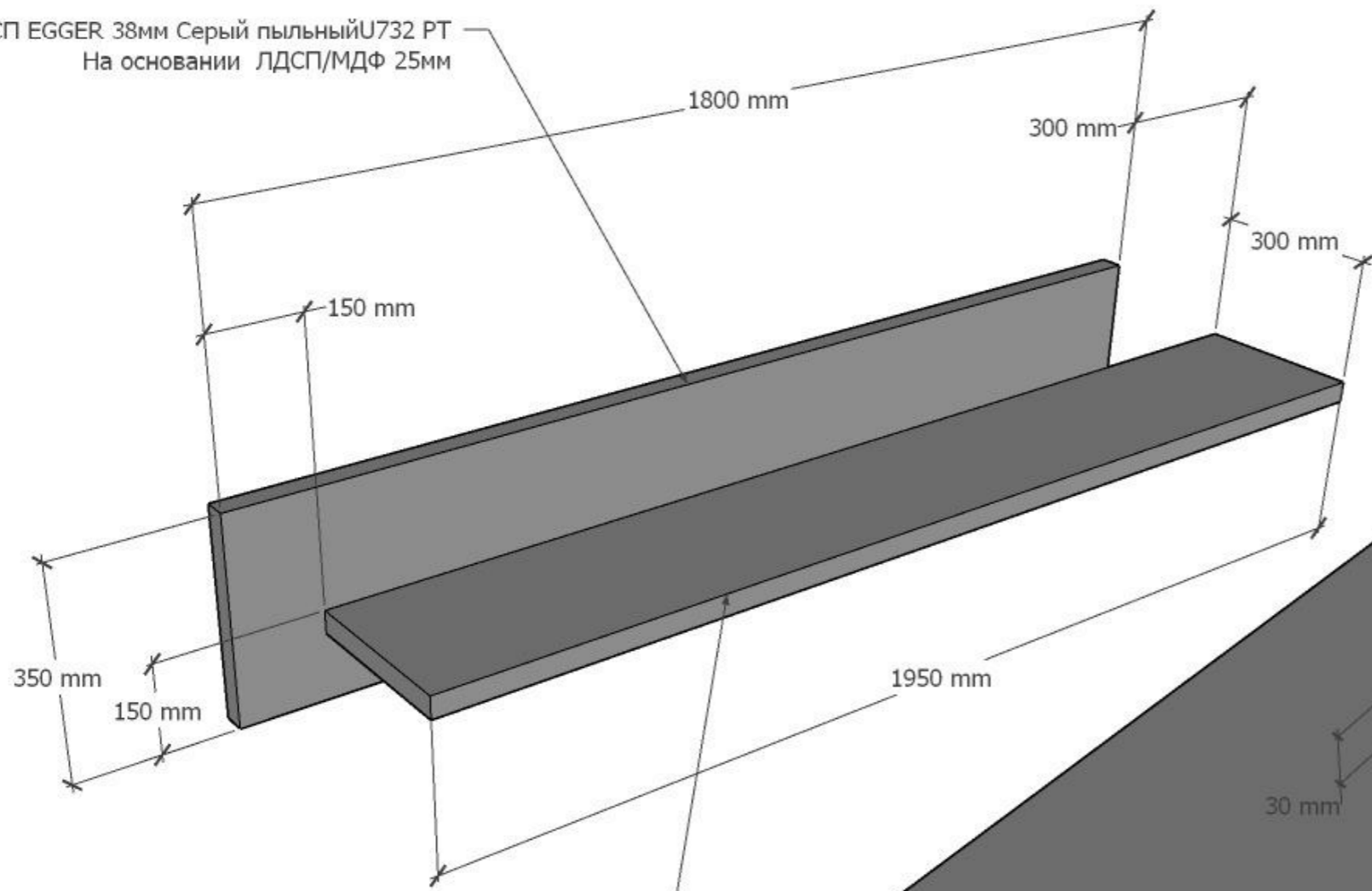
https://www.dropbox.com/scl/fi/aeH89hb2bltm2mfp10d7l/Hallway_mirror.skp?rlkey=fjrv7xyhv5jyycw5xo675ksll&dl=0



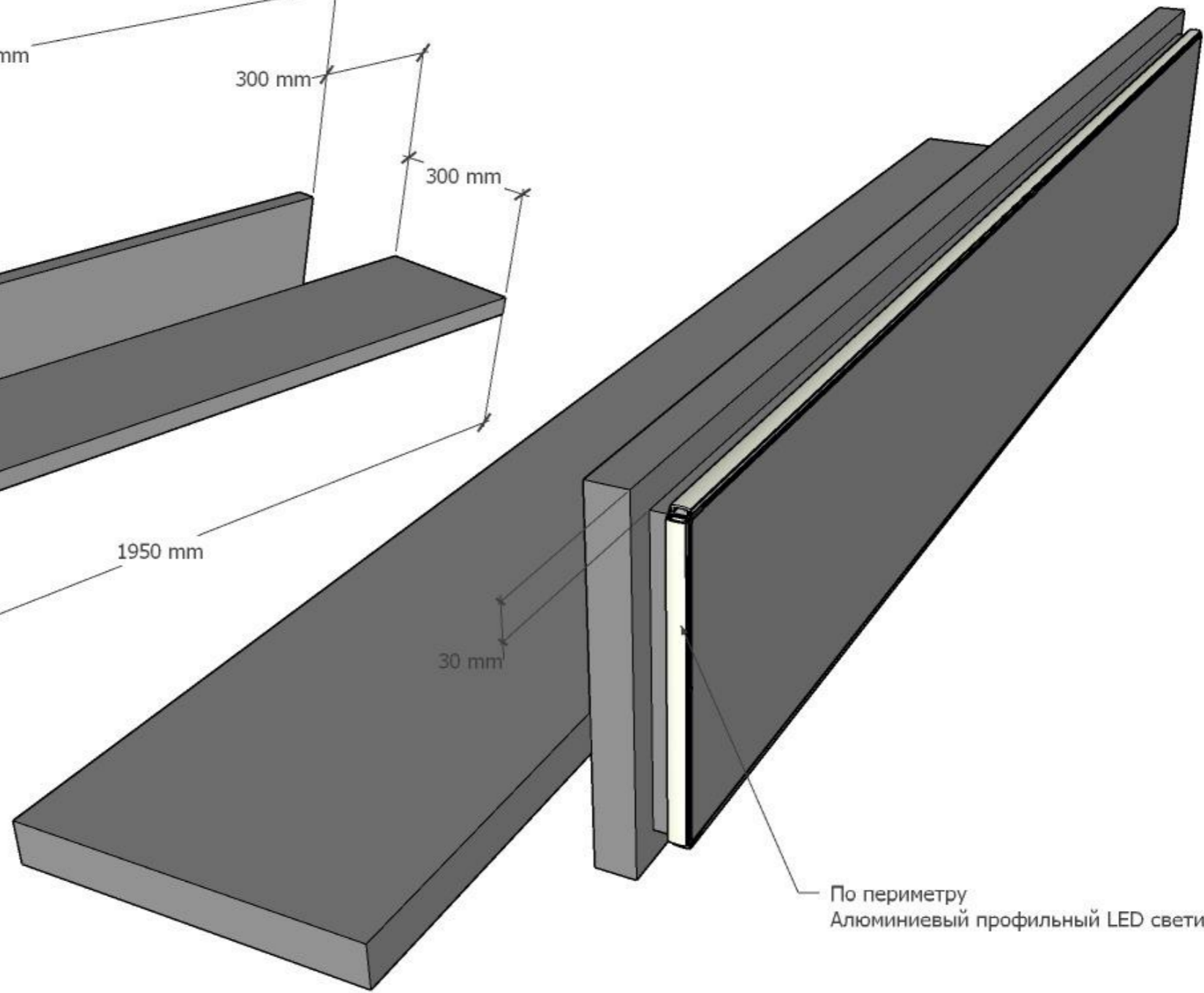
| | | |
|---|--------------------|--|
|  | |  |
| Дизайнер СЕРГЕЙ ГРИНЦОВ | | |
| REV - | Дата 27.07.2023 | ИП Сергей Гринцов Тел.: +7 (966) 056-04-26 https://grintsov.ru ОГРНИП: 323508100419931 Telegram:@estogringo sergei.artlabor@gmail.com |

| | |
|--|---------------------------|
| Объект ДИЗАЙН ИНТЕРЬЕРА ИНДИВИДУАЛЬНОГО ДОМА LIIVAMÄE, JÕELÄHTME VALD, HARJUMA | Номер проекта INT19-22 |
| Чертеж ЭСКИЗЫ МЕБЕЛИ, ЖУРНАЛЬНЫЙ СТОЛ МЕБЕЛЬНАЯ ГРУППА 1.4 | Масштаб - |
| Стадия ДИЗАЙН ИНТЕРЬЕРА | Номер чертежа INT-5.3 |
| Формат A3 | |

Плита ЛДСП EGGER 38мм Серый пыльный U732 PT
На основании ЛДСП/МДФ 25мм



Плита ЛДСП EGGER 38мм Серый пыльный U732 PT



По периметру
Алюминиевый профильный LED светильник с плафоном

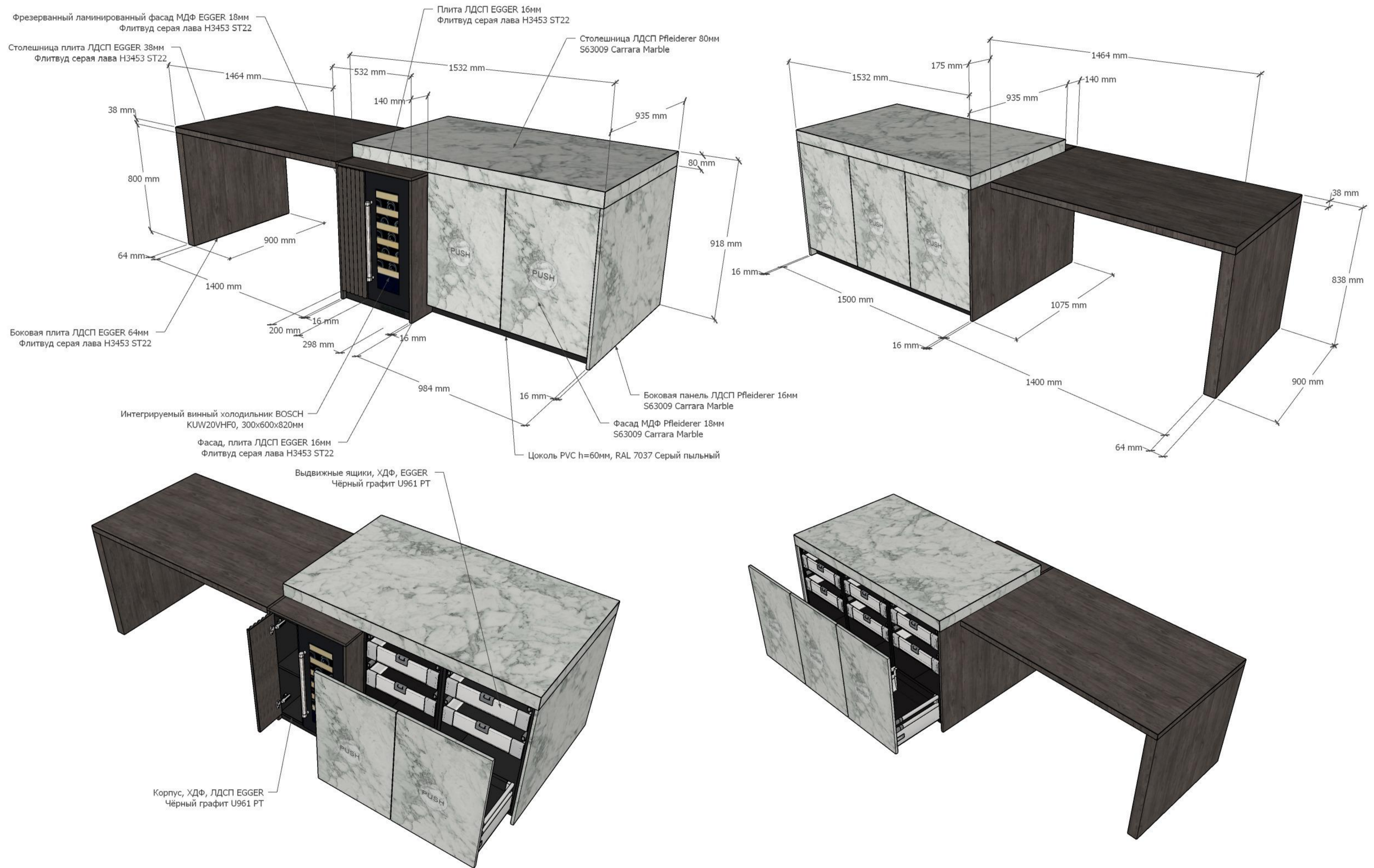
СКАЧАТЬ 3D МОДЕЛЬ В ФОРМАТЕ .SKP ИСПОЛЬЗУЯ QR КОД ИЛИ ССЫЛКУ НИЖЕ.
ОТКРЫТЬ ФАЙЛ ВОЗМОЖНО ИСПОЛЬЗУЯ ПРОГРАММУ GOOGLE SKETCHUP

https://www.dropbox.com/scl/fi/qggb26mvxo9ocve24s04z/TV_Base.skp?rlkey=apwak8k8fyy141dwg9etrk8tn&dl=0



| | | |
|--|--------------------|---|
|  | |  |
| Дизайнер СЕРГЕЙ ГРИНЦОВ | | |
| REV - | Дата 27.07.2023 | |
| ИП Сергей Гринцов Тел.: +7 (966) 056-04-26 https://grintsov.ru ОГРНИП: 323508100419931 Telegram:@estogringo sergei.artlabor@gmail.com | | |

| | |
|--|---------------------------|
| Объект ДИЗАЙН ИНТЕРЬЕРА ИНДИВИДУАЛЬНОГО ДОМА LIIVAMÄE, JÕELÄHTME VALD, HARJUMA A | Номер проекта INT19-22 |
| Чертеж ЭСКИЗЫ МЕБЕЛИ, ТВ КОНСОЛЬ МЕБЕЛЬНАЯ ГРУППА 1.5 | Масштаб - |
| Стадия ДИЗАЙН ИНТЕРЬЕРА | Номер чертежа INT-5.4 |
| | Формат A3 |

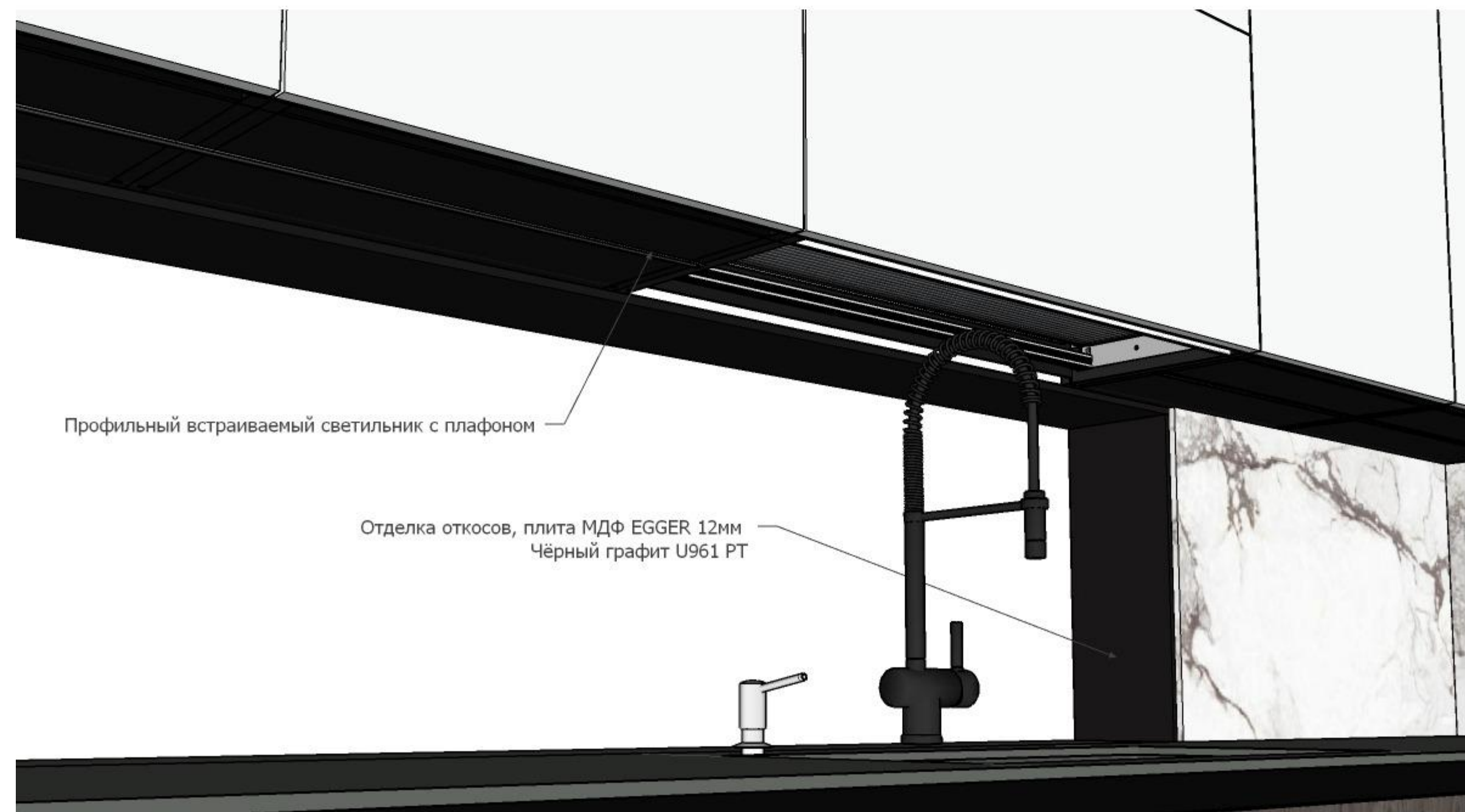
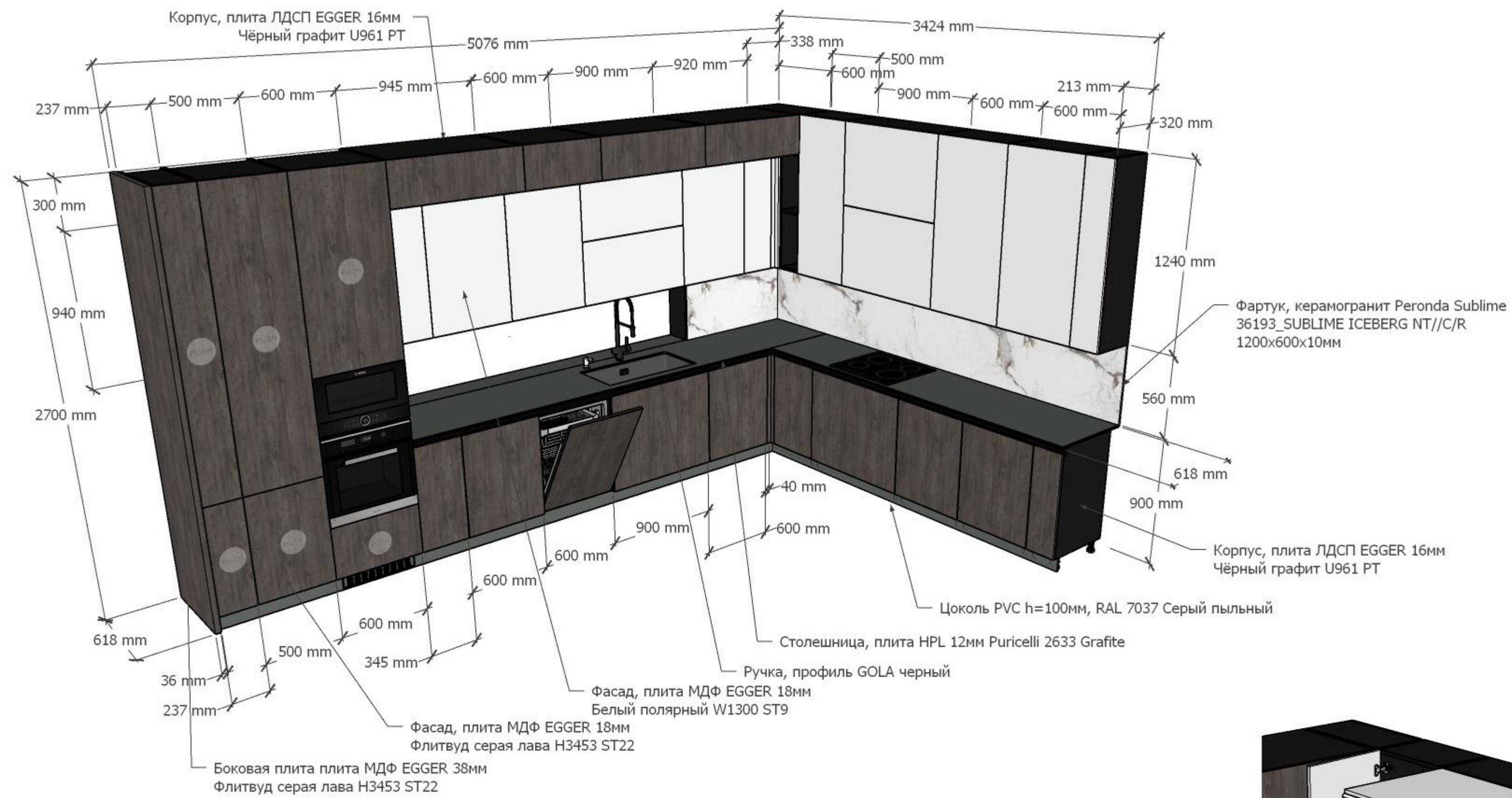


СКАЧАТЬ 3D МОДЕЛЬ В ФОРМАТЕ .SKP ИСПОЛЬЗУЯ QR КОД ИЛИ ССЫЛКУ НИЖЕ.
ОТКРЫТЬ ФАЙЛ ВОЗМОЖНО ИСПОЛЬЗУЯ ПРОГРАММУ GOOGLE SKETCHUP

<https://www.dropbox.com/scl/fi/9v3r2xw2ge7li02epsdcr/Island.skp?rlkey=waikf975cc5hzwe3viay26hb&dl=0>



| | | | | |
|--|--|----------------------------|---|---------------------------|
| | | | Объект ДИЗАЙН ИНТЕРЬЕРА ИНДИВИДУАЛЬНОГО ДОМА LIVAMÄE, JÕELÄHTME VALD, HARJUMAAL | Номер проекта INT19-22 |
| Дизайнер СЕРГЕЙ ГРИНЦОВ | Дата 27.07.2023 | | Чертеж ЭСКИЗЫ МЕБЕЛИ, КУХОННЫЙ ОСТРОВ МЕБЕЛЬНАЯ ГРУППА 16 | Масштаб - |
| ИТ Сергей Гринцов ОГРН ИЛ 323508100419331 Telegram @esfrogino sergei.arllabor@gmail.com | Тел. +7 (968) 056-04-26 https://grinfov.ru | Стадия ДИЗАЙН ИНТЕРЬЕРА | Номер чертежа INT-5.5 | Формат 650x520 |



СКАЧАТЬ 3D МОДЕЛЬ В ФОРМАТЕ SKP ИСПОЛЬЗУЯ QR КОД ИЛИ ССЫЛКУ НИЖЕ
ОТКРЫТЬ ФАЙЛ ВОЗМОЖНО ИСПОЛЬЗУЯ ПРОГРАММУ GOOGLE SKETCHUP

<https://www.dropbox.com/scl/fi/dhkc1wtdlxgkx0wmy3zq/Kitchen.skp?rlkey=81bkv5mrc38zxp7nnoxzldvyaq&dl=0>

Дизайнер
СЕРГЕЙ ГРИНЦОВ

REV -
Дата
27.07.2023

| | | | |
|--------------|--|---------------|-----------|
| Объем | ДИЗАЙН ИНТЕРЬЕРА ИНДИВИДУАЛЬНОГО ДОМА LIVANAE, JOELANTE VALO, HARJUMA | Номер проекта | INT19-22 |
| Чертеж | ЭСКИЗЫ МЕБЕЛИ, КУХОННАЯ МЕБЕЛЬ МЕБЕЛЬНАЯ ГРУППА 1.7 | Масштаб | - |
| Спецификация | ДИЗАЙН ИНТЕРЬЕРА | Номер чертежа | INT-5.6 |
| | | Формат | 900x500мм |



СКАЧАТЬ 3D МОДЕЛЬ В ФОРМАТЕ .SKP ИСПОЛЬЗУЯ QR КОД ИЛИ ССЫЛКУ НИЖЕ.
 ОТКРЫТЬ ФАЙЛ ВОЗМОЖНО ИСПОЛЬЗУЯ ПРОГРАММУ GOOGLE SKETCHUP

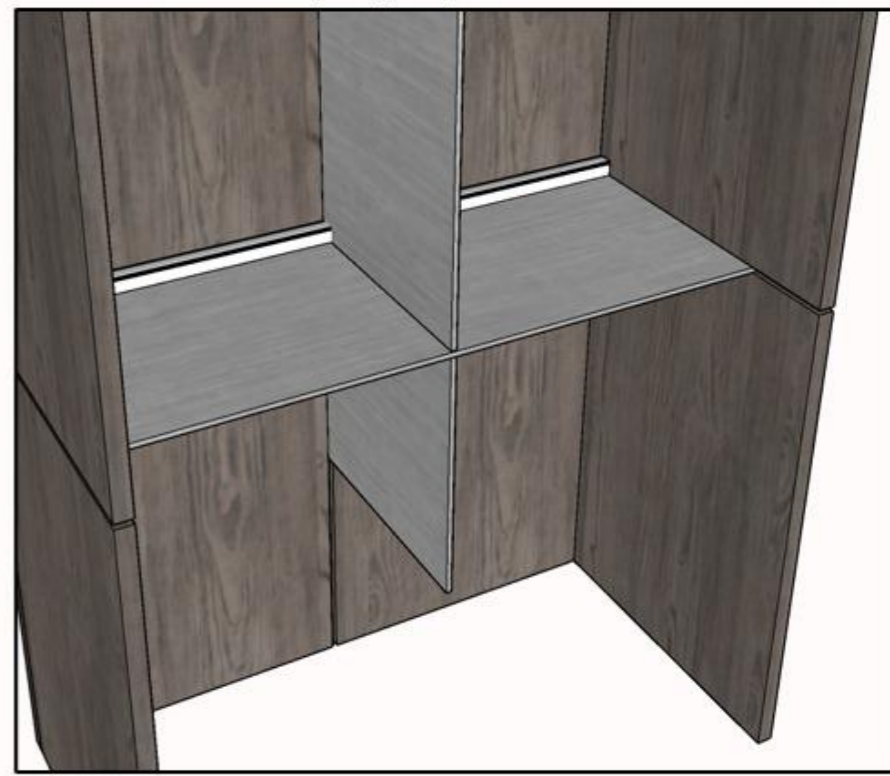
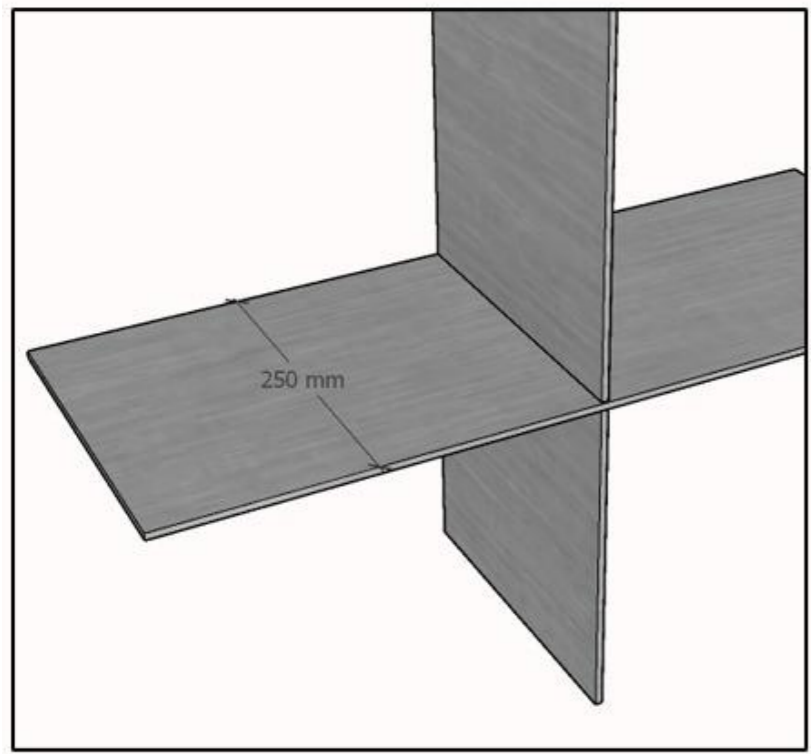
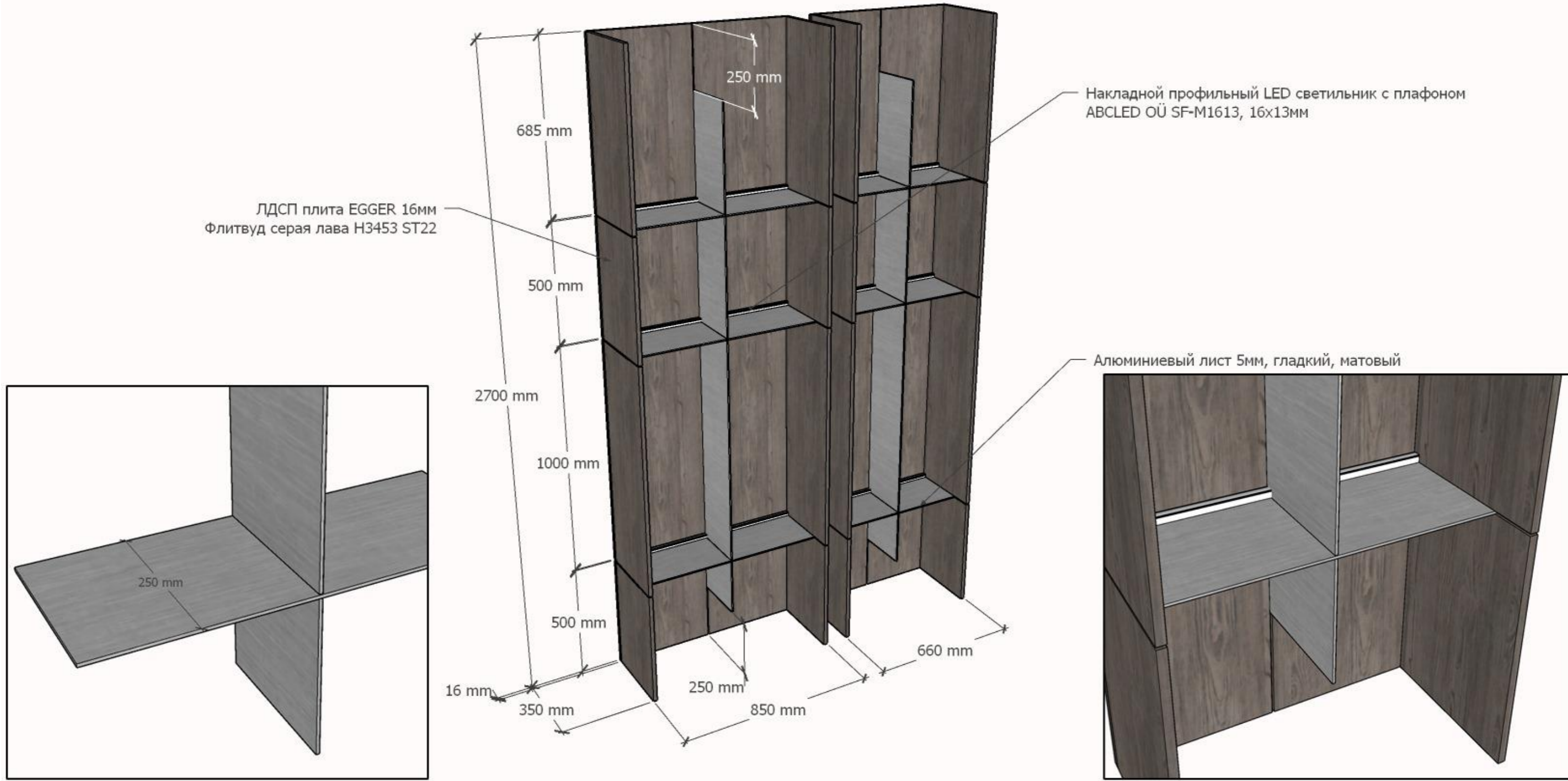
https://www.dropbox.com/scl/fi/qggb26mvxo9ocve24s04z/TV_Base.skp?rlkey=apwak8k8fyy141dwg9etrk8tn&dl=0

Дизайнер
СЕРГЕЙ ГРИНЦОВ

REV - Дата 27.07.2023

ИП Сергей Гринцов Тел.: +7 (966) 056-04-26 <https://grintsov.ru>
 ОГРНИП: 323508100419931 Telegram:@estogringo sergei.artlabor@gmail.com

| | |
|---|---------------------------|
| Объект ДИЗАЙН ИНТЕРЬЕРА ИНДИВИДУАЛЬНОГО ДОМА LIIVAMÄE, JÕELÄHTME VALD, HARJUMAA | Номер проекта INT19-22 |
| Чертеж ЭСКИЗЫ МЕБЕЛИ, ПЕНАЛ ДЛЯ ХОЛОДИЛЬНИКОВ МЕБЕЛЬНАЯ ГРУППА 1.7 | Масштаб - |
| Стадия ДИЗАЙН ИНТЕРЬЕРА | Номер чертежа INT-5.7 |
| | Формат A3 |



СКАЧАТЬ 3D МОДЕЛЬ В ФОРМАТЕ .SKP ИСПОЛЬЗУЯ QR КОД ИЛИ ССЫЛКУ НИЖЕ.
 ОТКРЫТЬ ФАЙЛ ВОЗМОЖНО ИСПОЛЬЗУЯ ПРОГРАММУ GOOGLE SKETCHUP

<https://www.dropbox.com/scl/fi/rp2bplg5tk88i6btjzv6u/Shelvet.skp?rlkey=iwac8rcfy866nqsw7af59rpce&dl=0>

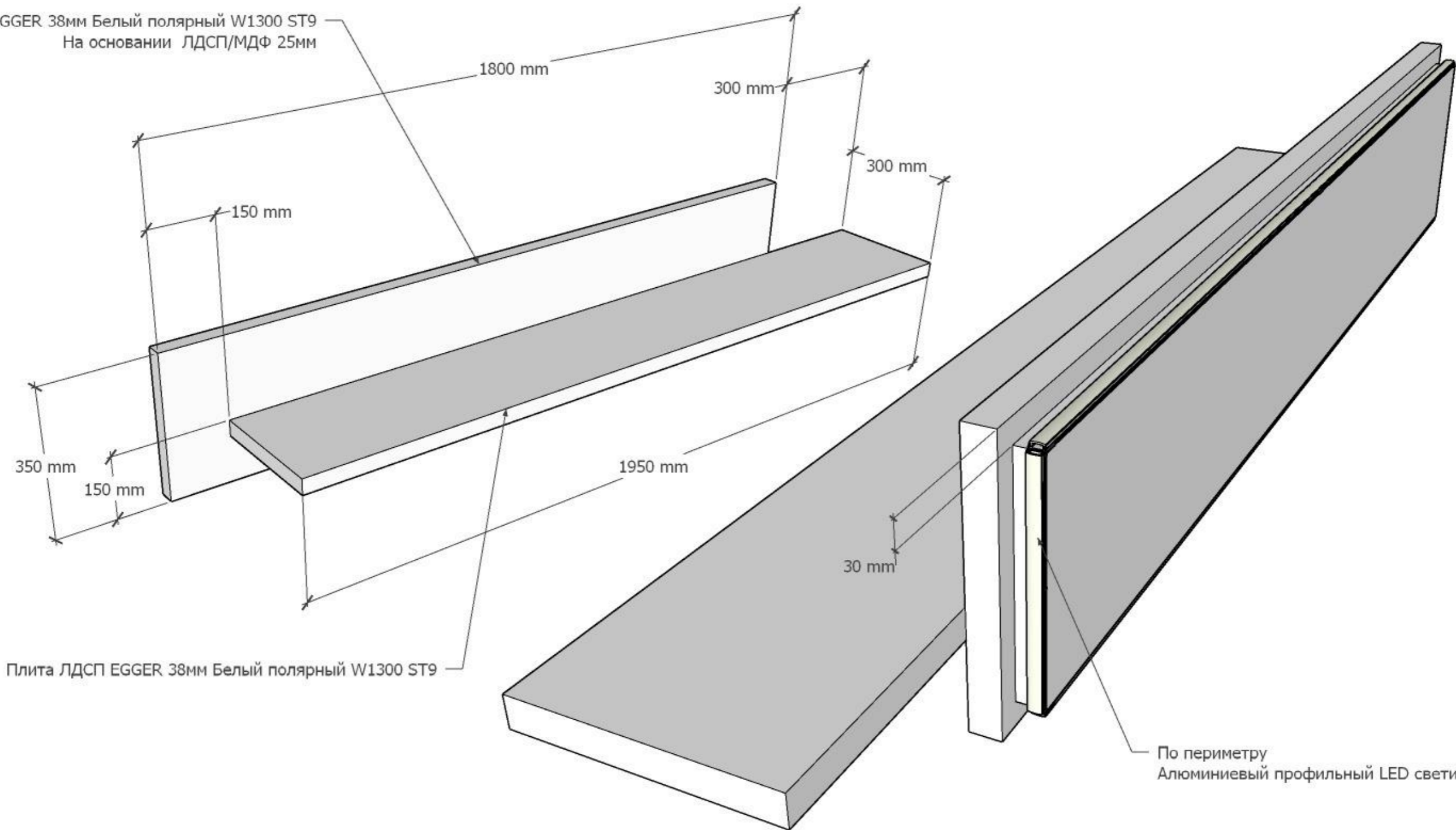
Дизайнер
СЕРГЕЙ ГРИНЦОВ

REV - Дата 27.07.2023

ИП Сергей Гринцов Тел.: +7 (966) 056-04-26 <https://grintsov.ru>
 ОГРНИП: 323508100419931 Telegram:@estogringo sergei.artlabor@gmail.com

| | | | | | |
|--------|--|---------------|---------------|----------|----|
| Объект | ДИЗАЙН ИНТЕРЬЕРА ИНДИВИДУАЛЬНОГО ДОМА LIIVAMÄE, JÕELÄHTME VALD, HARJUMA | | Номер проекта | INT19-22 | |
| Чертеж | ЭСКИЗЫ МЕБЕЛИ, ПОЛКИ В НИШАХ МЕБЕЛЬНАЯ ГРУППА 1.8 | | Масштаб | - | |
| Стадия | ДИЗАЙН ИНТЕРЬЕРА | Номер чертежа | INT-5.8 | Формат | A3 |

Плита ЛДСП EGGER 38мм Белый полярный W1300 ST9
На основании ЛДСП/МДФ 25мм



Плита ЛДСП EGGER 38мм Белый полярный W1300 ST9

По периметру
Алюминиевый профильный LED светильник с плафоном

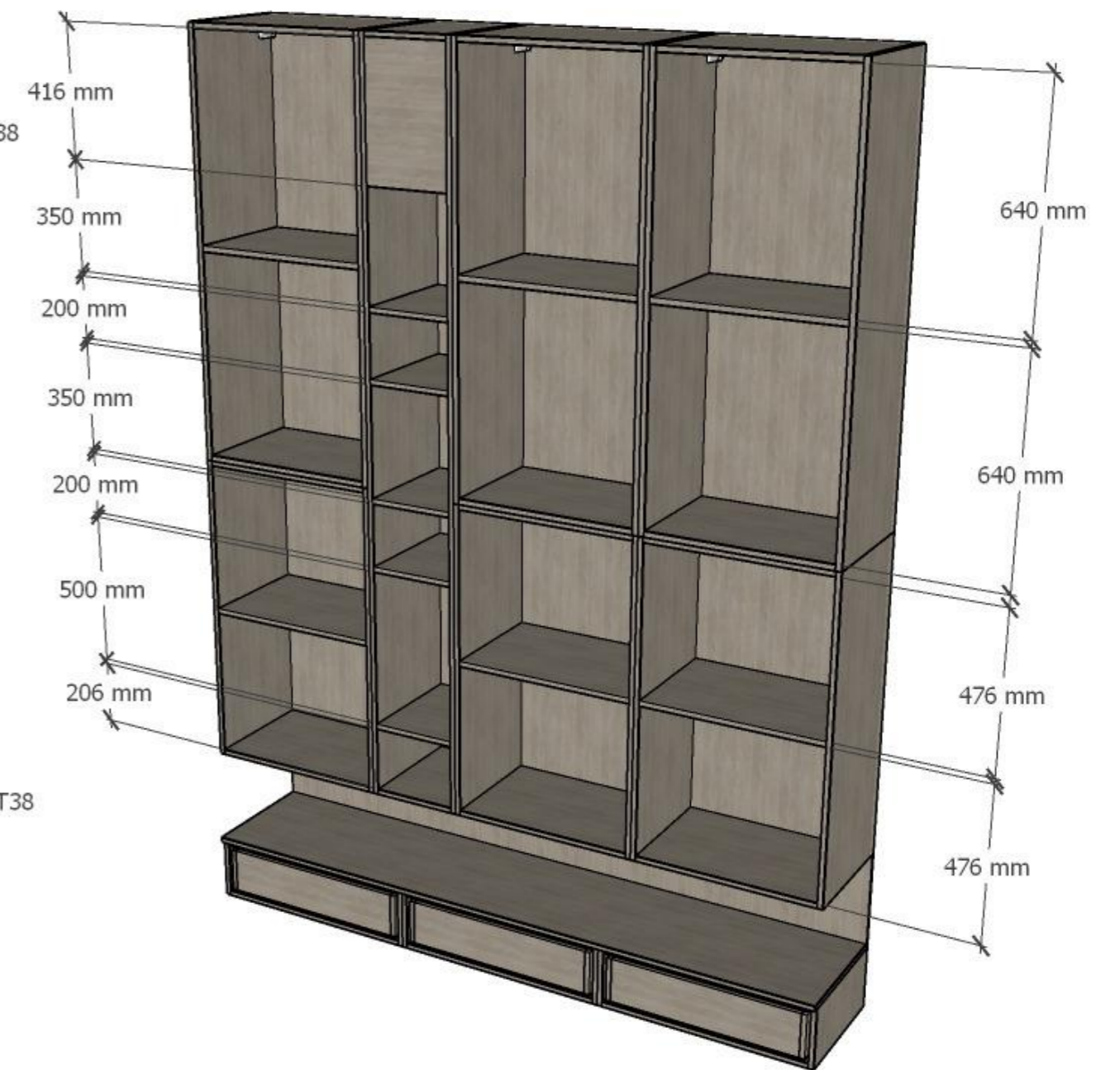
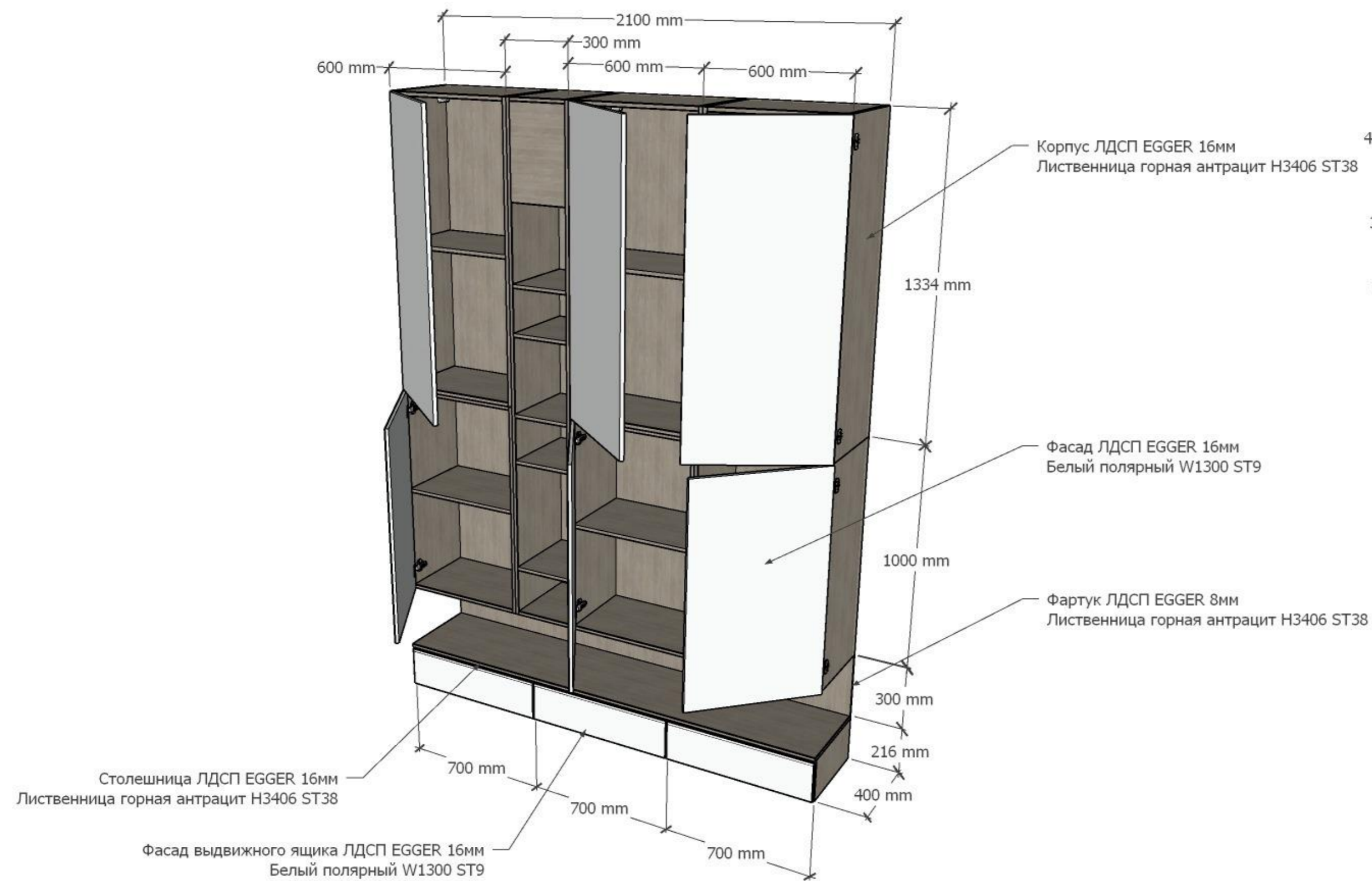
СКАЧАТЬ 3D МОДЕЛЬ В ФОРМАТЕ .SKP ИСПОЛЬЗУЯ QR КОД ИЛИ ССЫЛКУ НИЖЕ.
ОТКРЫТЬ ФАЙЛ ВОЗМОЖНО ИСПОЛЬЗУЯ ПРОГРАММУ GOOGLE SKETCHUP

https://www.dropbox.com/scl/fi/qggb26mvxo9ocve24s04z/TV_Base.skp?rlkey=apwak8k8fyy141dwg9etrk8tn&dl=0



| | | |
|--|---|---|
|  | |  |
| Дизайнер СЕРГЕЙ ГРИНЦОВ | | |
| REV | - | Дата 27.07.2023 |
| ИП Сергей Гринцов Тел.: +7 (966) 056-04-26 https://grintsov.ru ОГРНИП: 323508100419931 Telegram:@estogringo sergei.artlabor@gmail.com | | |

| | |
|---|---------------------------|
| Объект ДИЗАЙН ИНТЕРЬЕРА ИНДИВИДУАЛЬНОГО ДОМА LIIVAMÄE, JÕELÄHTME VALD, HARJUMAA | Номер проекта INT19-22 |
| Чертеж ЭСКИЗЫ МЕБЕЛИ, ТВ КОНСОЛЬ МЕБЕЛЬНАЯ ГРУППА 1.9 | Масштаб - |
| Стадия ДИЗАЙН ИНТЕРЬЕРА | Номер чертежа INT-5.9 |
| | Формат A3 |



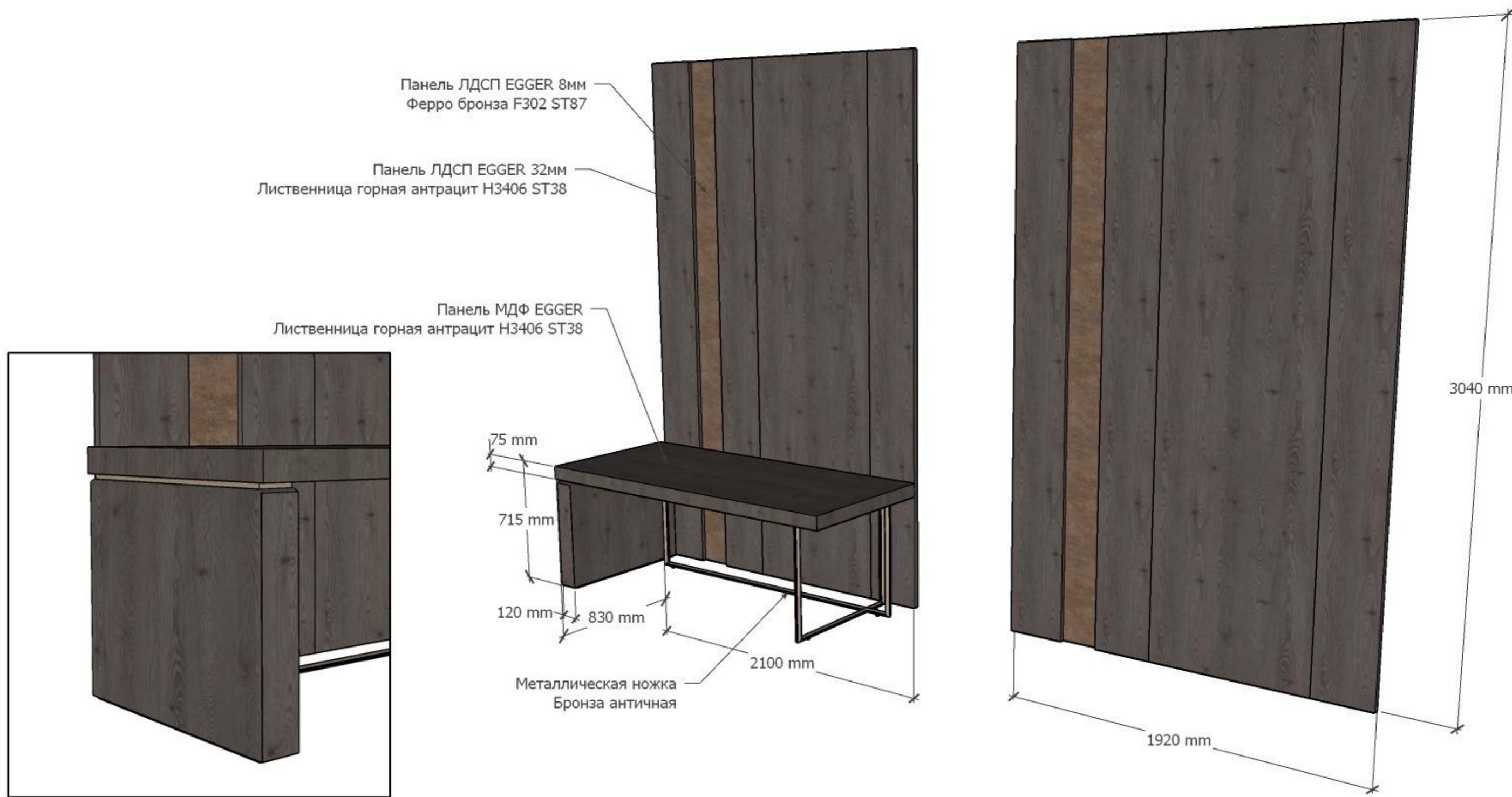
СКАЧАТЬ 3D МОДЕЛЬ В ФОРМАТЕ .SKP ИСПОЛЬЗУЯ QR КОД ИЛИ ССЫЛКУ НИЖЕ.
ОТКРЫТЬ ФАЙЛ ВОЗМОЖНО ИСПОЛЬЗУЯ ПРОГРАММУ GOOGLE SKETCHUP

https://www.dropbox.com/scl/fi/4w2kxyraow14122jkubb3/2F_Bedroom_section.skp?rlkey=sixv4rgvcdeqswpfnbstvie56&dl=0



| | | |
|---|---|---|
|  | |  |
| Дизайнер СЕРГЕЙ ГРИНЦОВ | Дата 27.07.2023 | |
| РЕВ - | ИП Сергей Гринцов Тел.: +7 (966) 056-04-26 https://grintsov.ru ОГРНИП: 323508100419931 Telegram: @estogrino sergei.artlabor@gmail.com | |

| | |
|---|---------------------------|
| Объект ДИЗАЙН ИНТЕРЬЕРА ИНДИВИДУАЛЬНОГО ДОМА LIIVAMÄE, JÕELÄHTME VALD, HARJUMAA | Номер проекта INT19-22 |
| Чертеж ЭСКИЗЫ МЕБЕЛИ, СТЕНКА В СПАЛЬНЕ МЕБЕЛЬНАЯ ГРУППА 1.11 | Масштаб - |
| Стадия ДИЗАЙН ИНТЕРЬЕРА | Номер чертежа INT-5.10 |
| | Формат 580x597 |



СКАЧАТЬ 3D МОДЕЛЬ В ФОРМАТЕ .SKP ИСПОЛЬЗУЯ QR КОД ИЛИ ССЫЛКУ НИЖЕ.
 ОТКРЫТЬ ФАЙЛ ВОЗМОЖНО ИСПОЛЬЗУЯ ПРОГРАММУ GOOGLE SKETCHUP

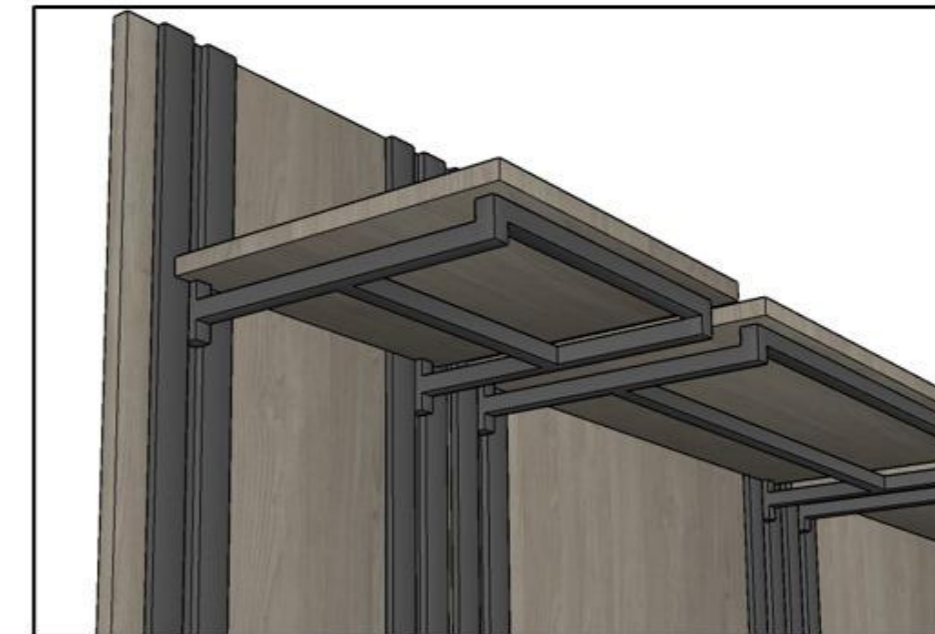
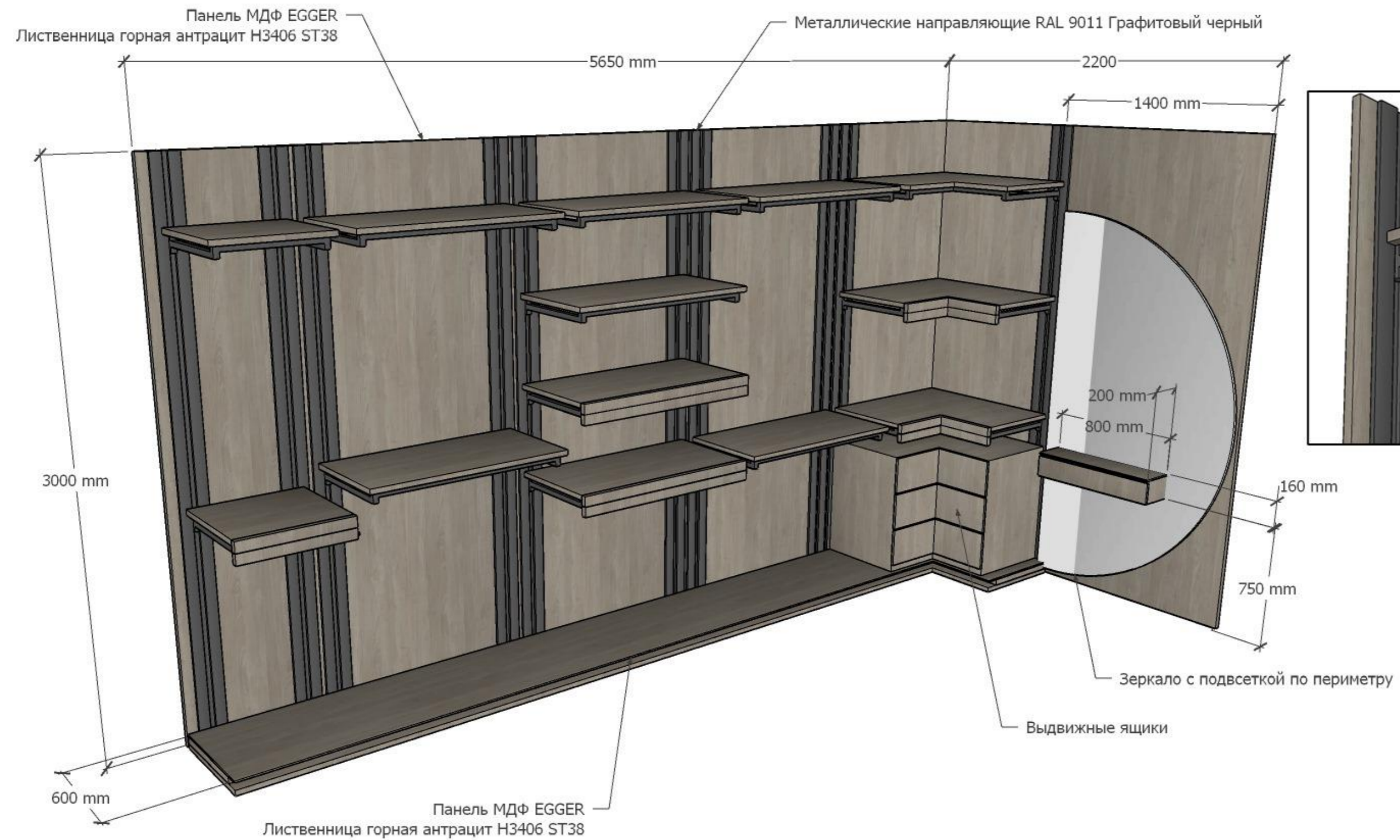
https://www.dropbox.com/scl/fi/0hgrm2sc8679za8rb7151/2F_Bedroom_wall.skp?rlkey=gufgtwb0j36nhzbwedx87mx0w&dl=0

Дизайнер
СЕРГЕЙ ГРИНЦОВ

REV - Дата 27.07.2023

ИП Сергей Гринцов Тел.: +7 (966) 056-04-26 <https://grintsov.ru>
 ОГРНИП: 323508100419931 Telegram:@estogringo sergei.artlabor@gmail.com

| | | | | | |
|--------|---|---------------|---------------|----------|----|
| Объект | ДИЗАЙН ИНТЕРЬЕРА ИНДИВИДУАЛЬНОГО ДОМА LIIVAMÄE, JÕELÄHTME VALD, HARJUMAA | | Номер проекта | INT19-22 | |
| Чертеж | ЭСКИЗЫ МЕБЕЛИ, ТУАЛЕТНЫЙ СТОЛ И ОТДЕЛКА ПЕРЕГОРОДКИ. МЕБЕЛЬНАЯ ГРУППА 1.12 | | Масштаб | - | |
| Стадия | ДИЗАЙН ИНТЕРЬЕРА | Номер чертежа | INT-5.11 | Формат | A3 |



СКАЧАТЬ 3D МОДЕЛЬ В ФОРМАТЕ .SKP ИСПОЛЬЗУЯ QR КОД ИЛИ ССЫЛКУ НИЖЕ.
 ОТКРЫТЬ ФАЙЛ ВОЗМОЖНО ИСПОЛЬЗУЯ ПРОГРАММУ GOOGLE SKETCHUP

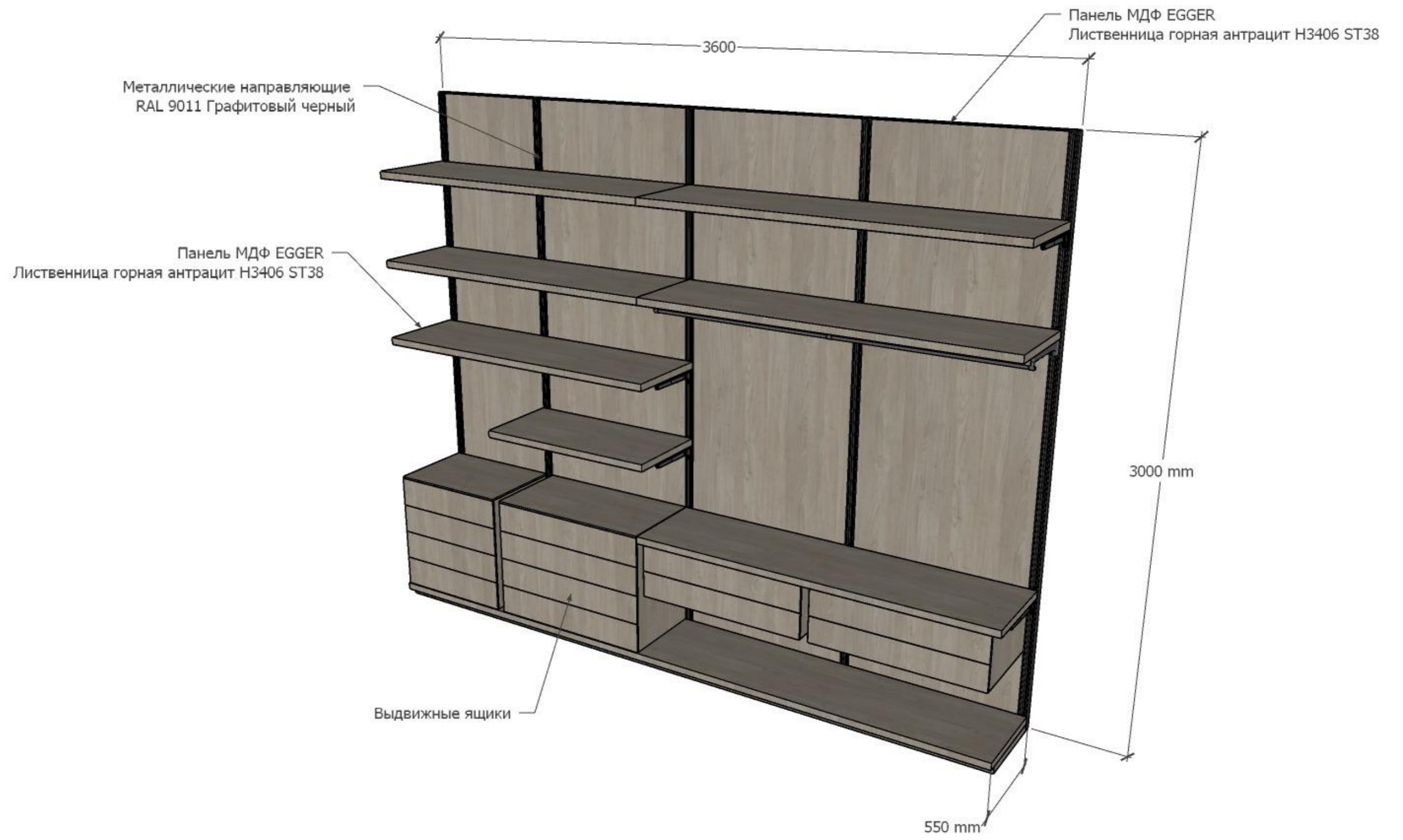
https://www.dropbox.com/scl/fi/5melhu37roi33qb8ujq9z/2F_Wardrobe.skp?rlkey=n19fmupbmkdcspnd3fu0q5kxs&dl=0

Дизайнер
СЕРГЕЙ ГРИНЦОВ

REV - Дата 27.07.2023

ИП Сергей Гринцов Тел.: +7 (966) 056-04-26 <https://grintsov.ru>
 ОГРНIP: 323508100419931 Telegram: @estogringo sergei.artlabor@gmail.com

| | |
|--|---------------------------|
| Объект ДИЗАЙН ИНТЕРЬЕРА ИНДИВИДУАЛЬНОГО ДОМА LIIVAMÄE, JÕELÄHTME VALD, HARJUMA | Номер проекта INT19-22 |
| Чертеж ЭСКИЗЫ МЕБЕЛИ, ГАРДЕРОБ МЕБЕЛЬНАЯ ГРУППА 1.15 | Масштаб - |
| Стадия ДИЗАЙН ИНТЕРЬЕРА | Номер чертежа INT-5.12 |
| | Формат 580x597 |



СКАЧАТЬ 3D МОДЕЛЬ В ФОРМАТЕ .SKP ИСПОЛЬЗУЯ QR КОД ИЛИ ССЫЛКУ НИЖЕ.
ОТКРЫТЬ ФАЙЛ ВОЗМОЖНО ИСПОЛЬЗУЯ ПРОГРАММУ GOOGLE SKETCHUP

https://www.dropbox.com/scl/fi/5melhu37roi33qb8ujq9z/2F_Wardrobe.skp?rlkey=n19fmupbmkdcspnd3fu0q5kxs&dl=0

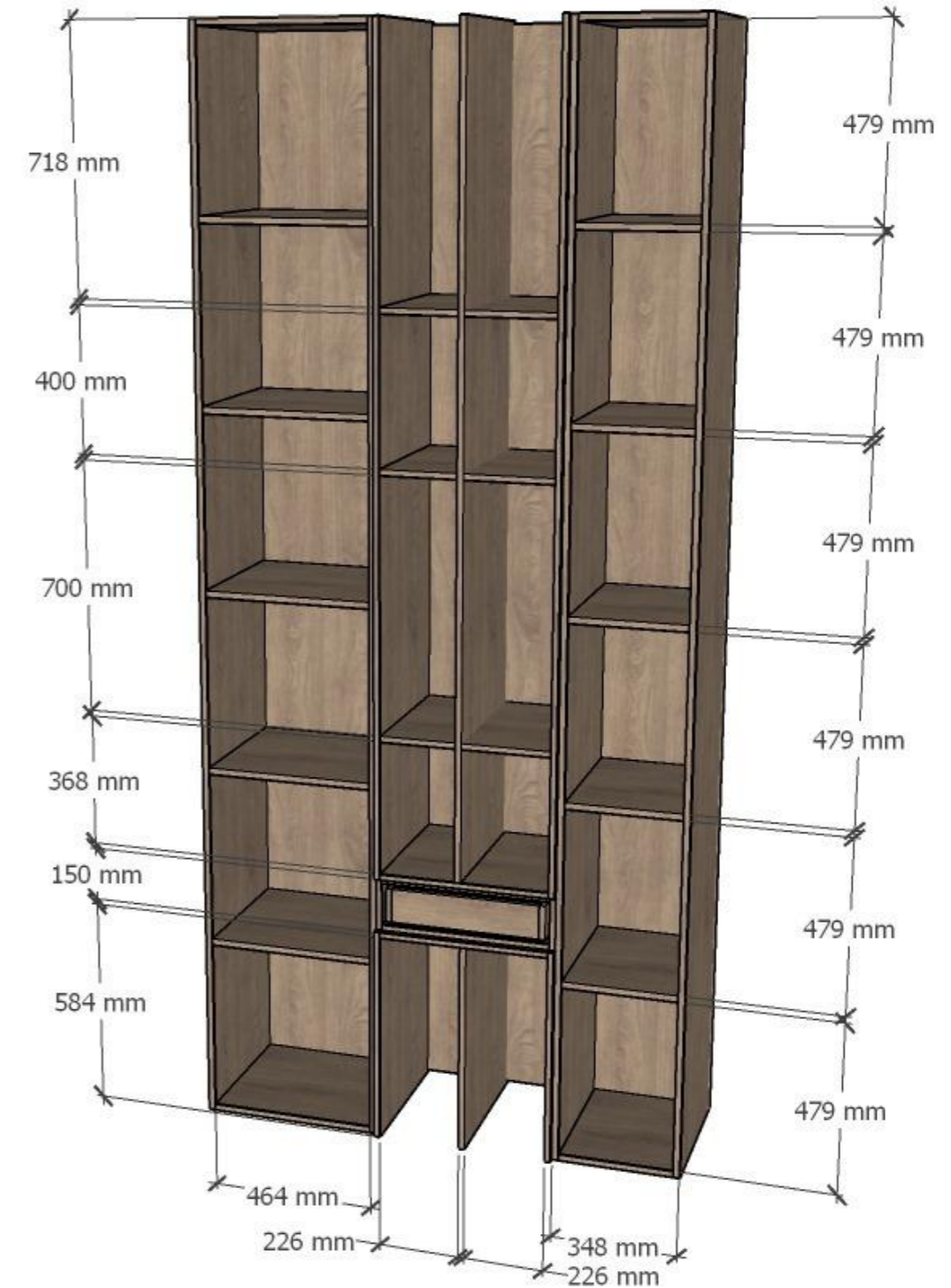
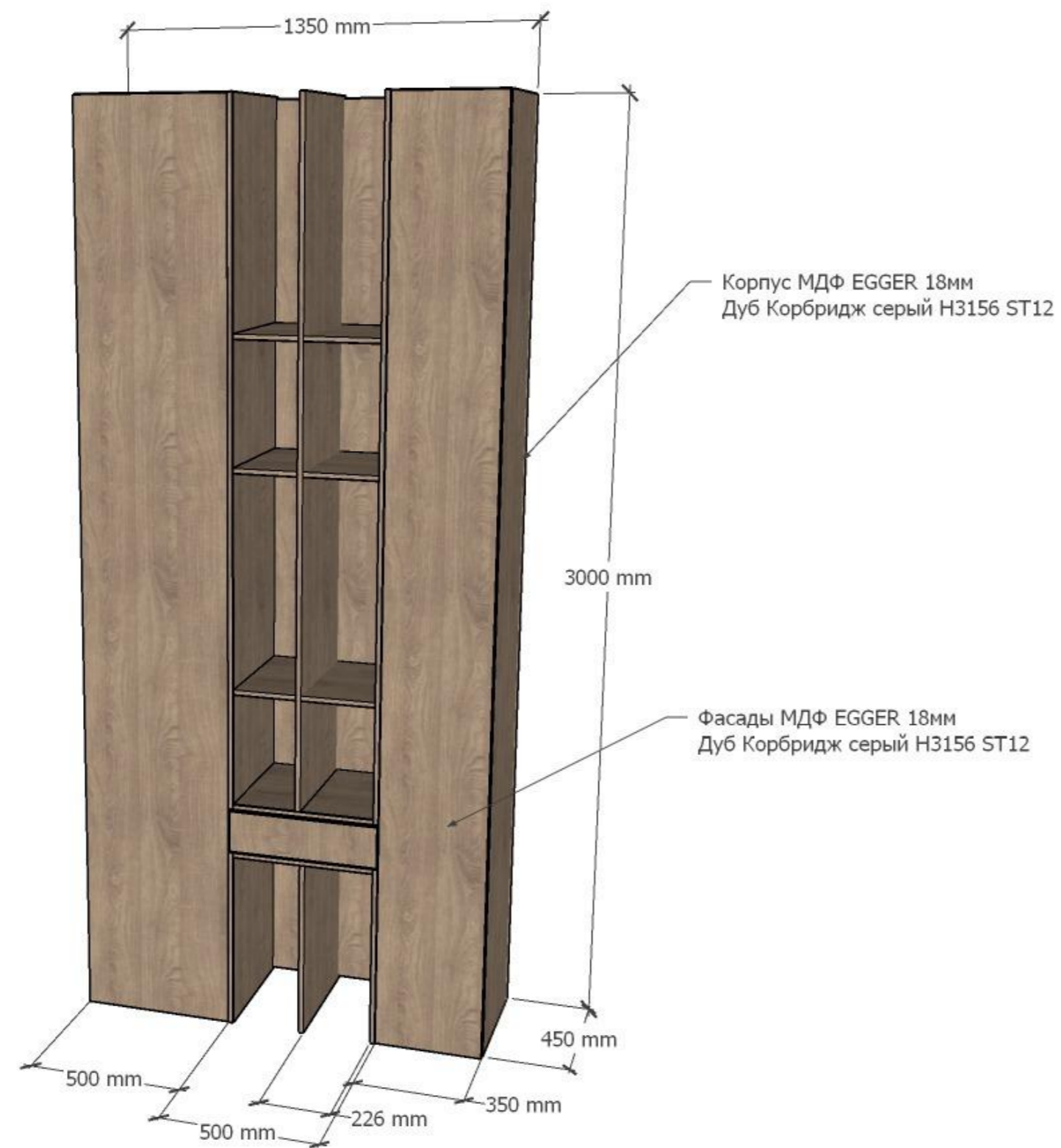


Дизайнер
СЕРГЕЙ ГРИНЦОВ

REV - Дата 27.07.2023

ИП Сергей Гринцов Тел.: +7 (966) 056-04-26 <https://grintsov.ru>
ОГРНИП: 323508100419931 Telegram:@estogringo sergei.artlabor@gmail.com

| | |
|--|---------------------------|
| Объект ДИЗАЙН ИНТЕРЬЕРА ИНДИВИДУАЛЬНОГО ДОМА LIIVAMÄE, JÕELÄHTME VALD, HARJUMA | Номер проекта INT19-22 |
| Чертеж ЭСКИЗЫ МЕБЕЛИ, ГАРДЕРОБ МЕБЕЛЬНАЯ ГРУППА 1.16 | Масштаб - |
| Стадия ДИЗАЙН ИНТЕРЬЕРА | Номер чертежа INT-5.13 |
| | Формат A3 |

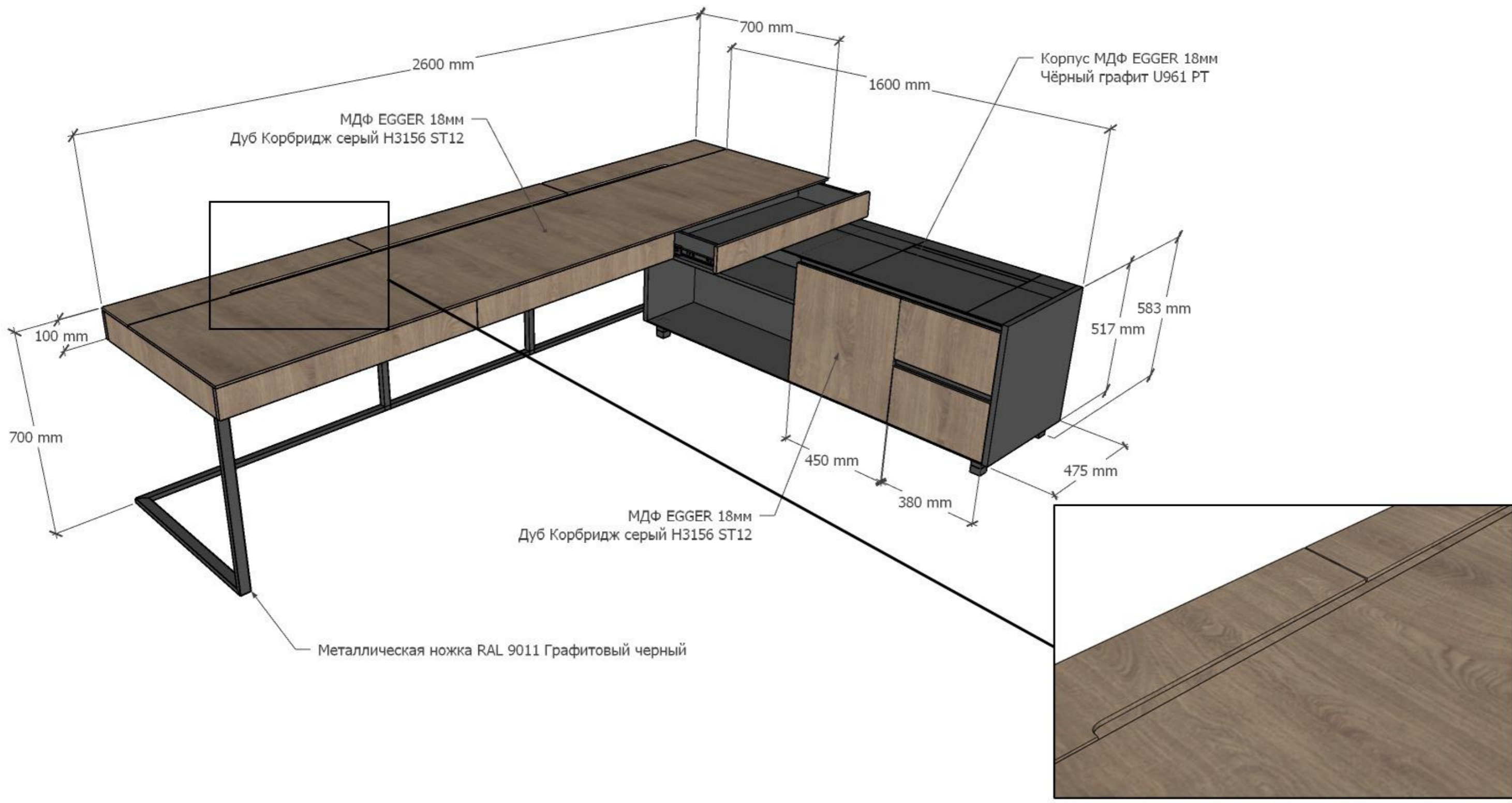


СКАЧАТЬ 3D МОДЕЛЬ В ФОРМАТЕ .SKP ИСПОЛЬЗУЯ QR КОД ИЛИ ССЫЛКУ НИЖЕ.
ОТКРЫТЬ ФАЙЛ ВОЗМОЖНО ИСПОЛЬЗУЯ ПРОГРАММУ GOOGLE SKETCHUP

https://www.dropbox.com/scl/fi/3fqakqv5ageuffv2mze57/Cabinet_wall.skp?rlkey=yte4jh78s2uc8s2drw0yje2nh&dl=0



| | |
|--|---------------------------|
| Объект ДИЗАЙН ИНТЕРЬЕРА ИНДИВИДУАЛЬНОГО ДОМА LIIVAMÄE, JÕELÄHTME VALD, HARJUMA | Номер проекта INT19-22 |
| Чертеж ЭСКИЗЫ МЕБЕЛИ, СТЕНКА В КАБИНЕТЕ МЕБЕЛЬНАЯ ГРУППА 1.17 | Масштаб - |
| Стадия ДИЗАЙН ИНТЕРЬЕРА | Номер чертежа INT-5.14 |
| | Формат 580x597 |



СКАЧАТЬ 3D МОДЕЛЬ В ФОРМАТЕ .SKP ИСПОЛЬЗУЯ QR КОД ИЛИ ССЫЛКУ НИЖЕ.
 ОТКРЫТЬ ФАЙЛ ВОЗМОЖНО ИСПОЛЬЗУЯ ПРОГРАММУ GOOGLE SKETCHUP

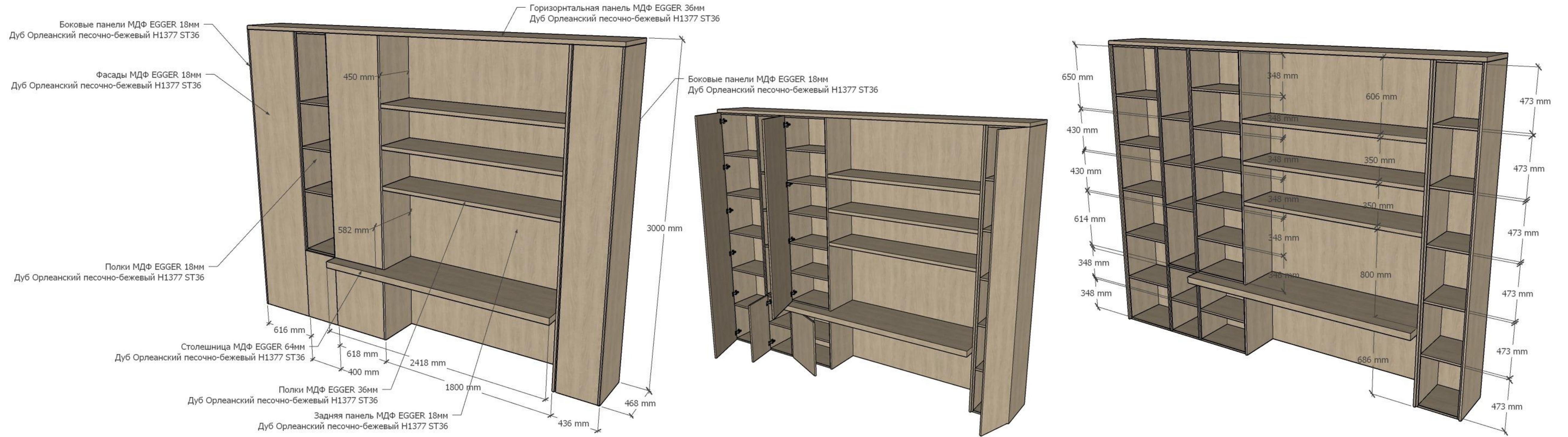
https://www.dropbox.com/scl/fi/3z73ax8gqmyibcpvthusc/Cabinet_table.skp?rlkey=4wgdspqgf4t5326x4nswfbiiz&dl=0

Дизайнер
СЕРГЕЙ ГРИНЦОВ

REV - Дата 27.07.2023

ИП Сергей Гринцов Тел.: +7 (966) 056-04-26 <https://grintsov.ru>
 ОГРНИП: 323508100419931 Telegram:@estogringo sergei.artlabor@gmail.com

| | | | |
|--------|--|---------------|----------|
| Объект | ДИЗАЙН ИНТЕРЬЕРА ИНДИВИДУАЛЬНОГО ДОМА LIIVAMÄE, JÕELÄHTME VALD, HARJUMA | Номер проекта | INT19-22 |
| Чертеж | ЭСКИЗЫ МЕБЕЛИ, ПИСЬМЕННЫЙ СТОЛ МЕБЕЛЬНАЯ ГРУППА 1.19 | Масштаб | - |
| Стадия | ДИЗАЙН ИНТЕРЬЕРА | Номер чертежа | INT-5.15 |
| | | Формат | A3 |



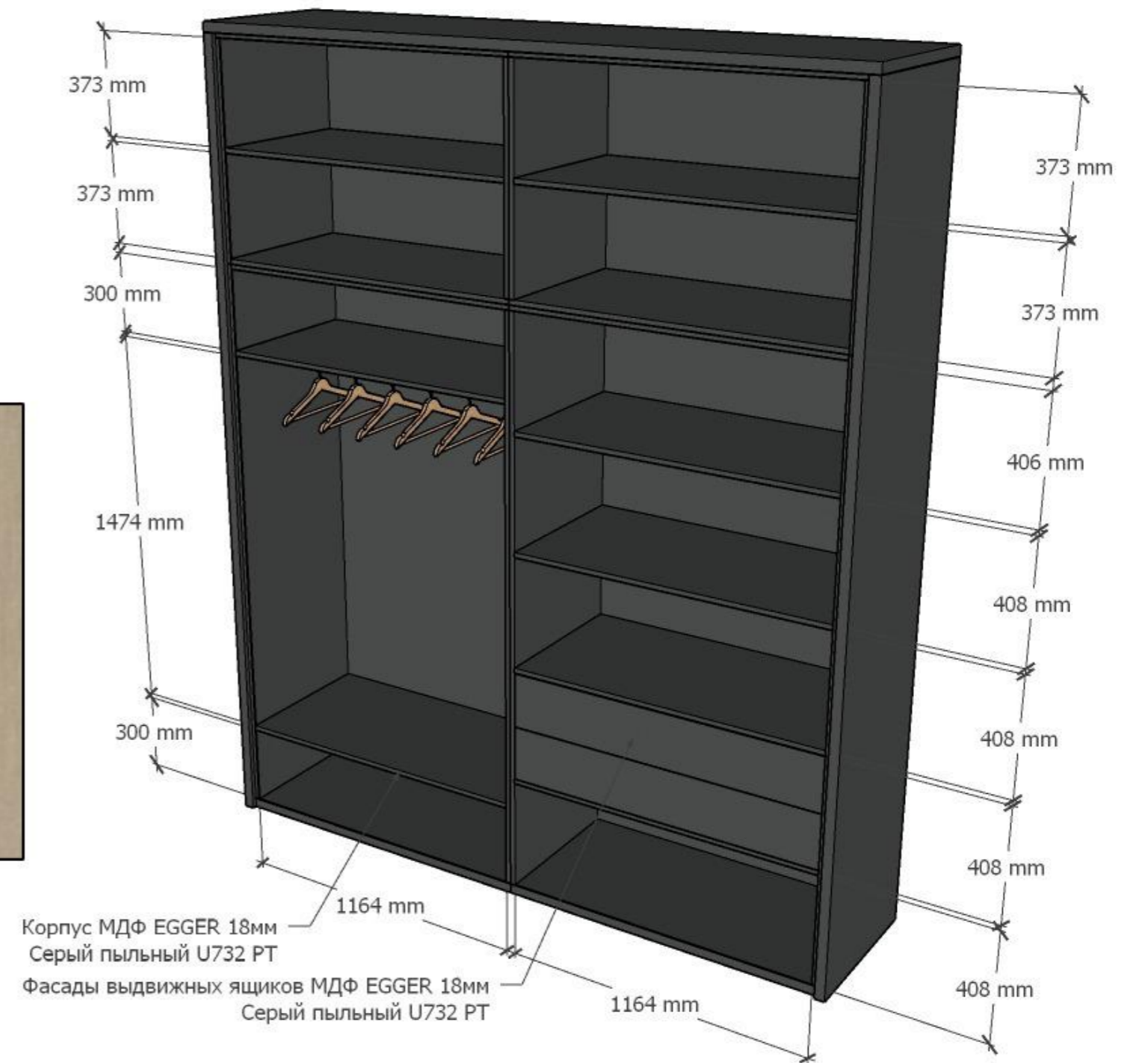
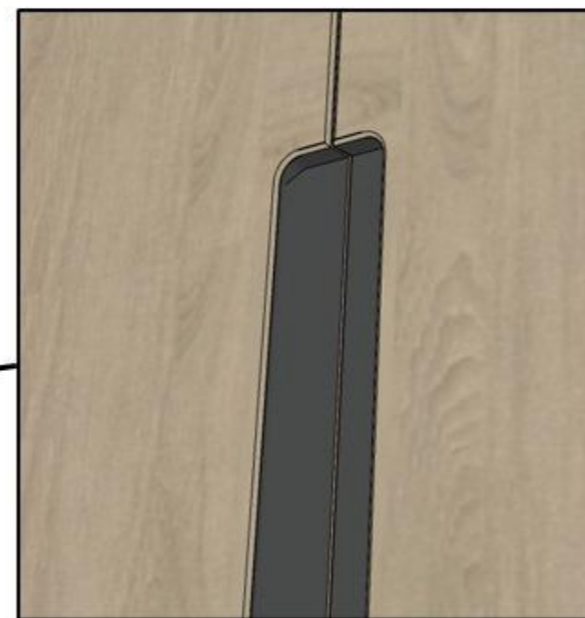
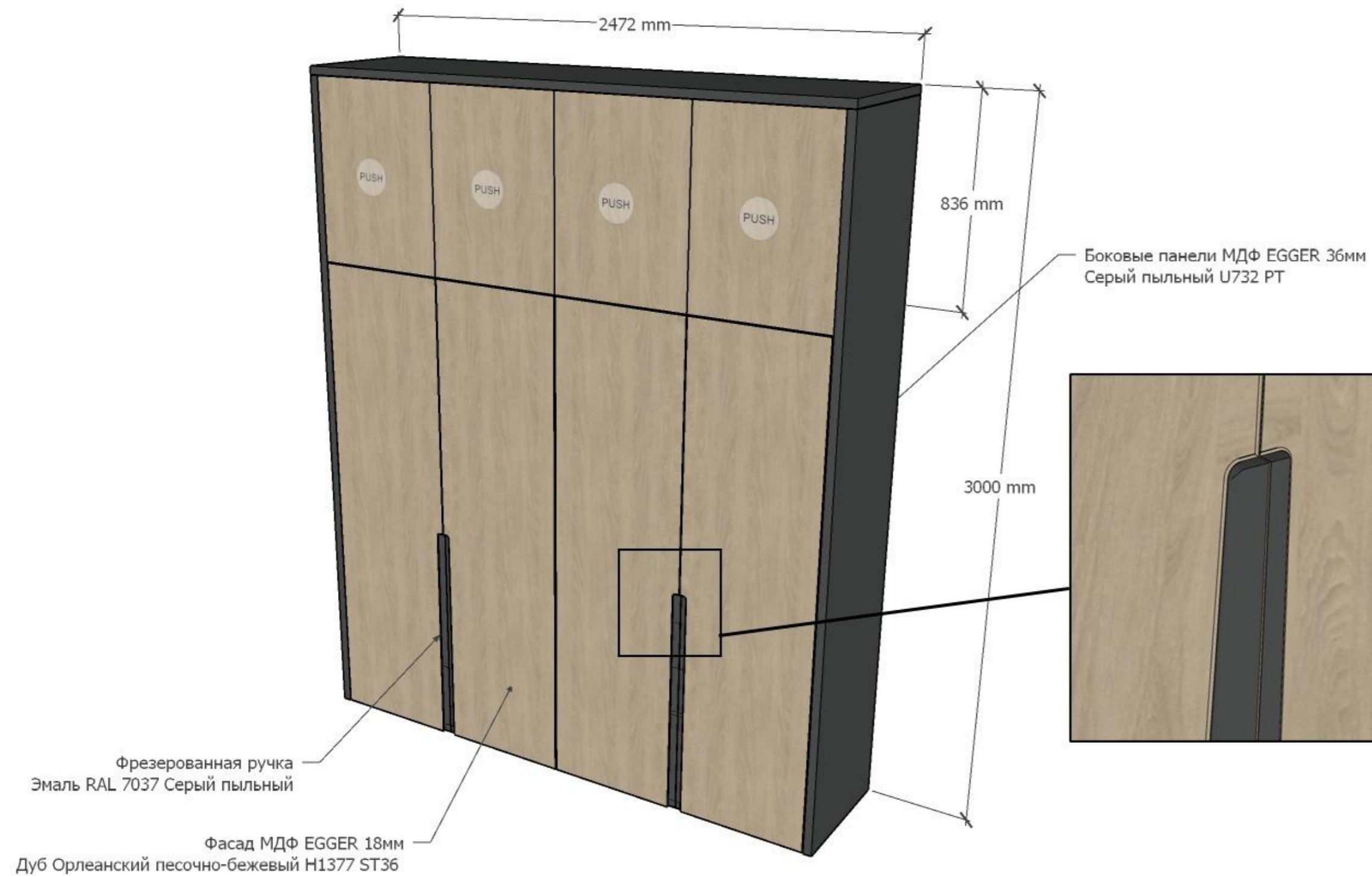
СКАЧАТЬ 3D МОДЕЛЬ В ФОРМАТЕ .SKP ИСПОЛЬЗУЯ QR КОД ИЛИ ССЫЛКУ НИЖЕ.
 ОТКРЫТЬ ФАЙЛ ВОЗМОЖНО ИСПОЛЬЗУЯ ПРОГРАММУ GOOGLE SKETCHUP

https://www.dropbox.com/scl/fi/7a35t78evxkuyvm3nlc1/Girlroom_section.skp?rlkey=yilismcyn11a744ii5dwyxb1vx&dl=0



| | | |
|---|--|---|
|  | |  |
| Дизайнер СЕРГЕЙ ГРИНЦОВ | Дата 27.07.2023 | |
| ИТ Сергей Гринцов ОГРН/ИП: 323508100419931 Telegram: @estogringo sergei.artlabor@gmail.com | Тел: +7 (966) 956-04-26 https://grintsov.ru | |

| | |
|---|----------------------------------|
| Объект ДИЗАЙН ИНТЕРЬЕРА ИНДИВИДУАЛЬНОГО ДОМА LIIVAMÄE, JÕELÄHTME VALD, HARJUMA | Номер проекта INT19-22 |
| Чертеж ЭСКИЗЫ МЕБЕЛИ, МЕБЕЛЬ В ДЕТСКОЙ МЕБЕЛЬНАЯ ГРУППА 1.20 | Масштаб - |
| Стадия ДИЗАЙН ИНТЕРЬЕРА | Номер чертежа INT-5.16 |
| | Формат 800x297мм |



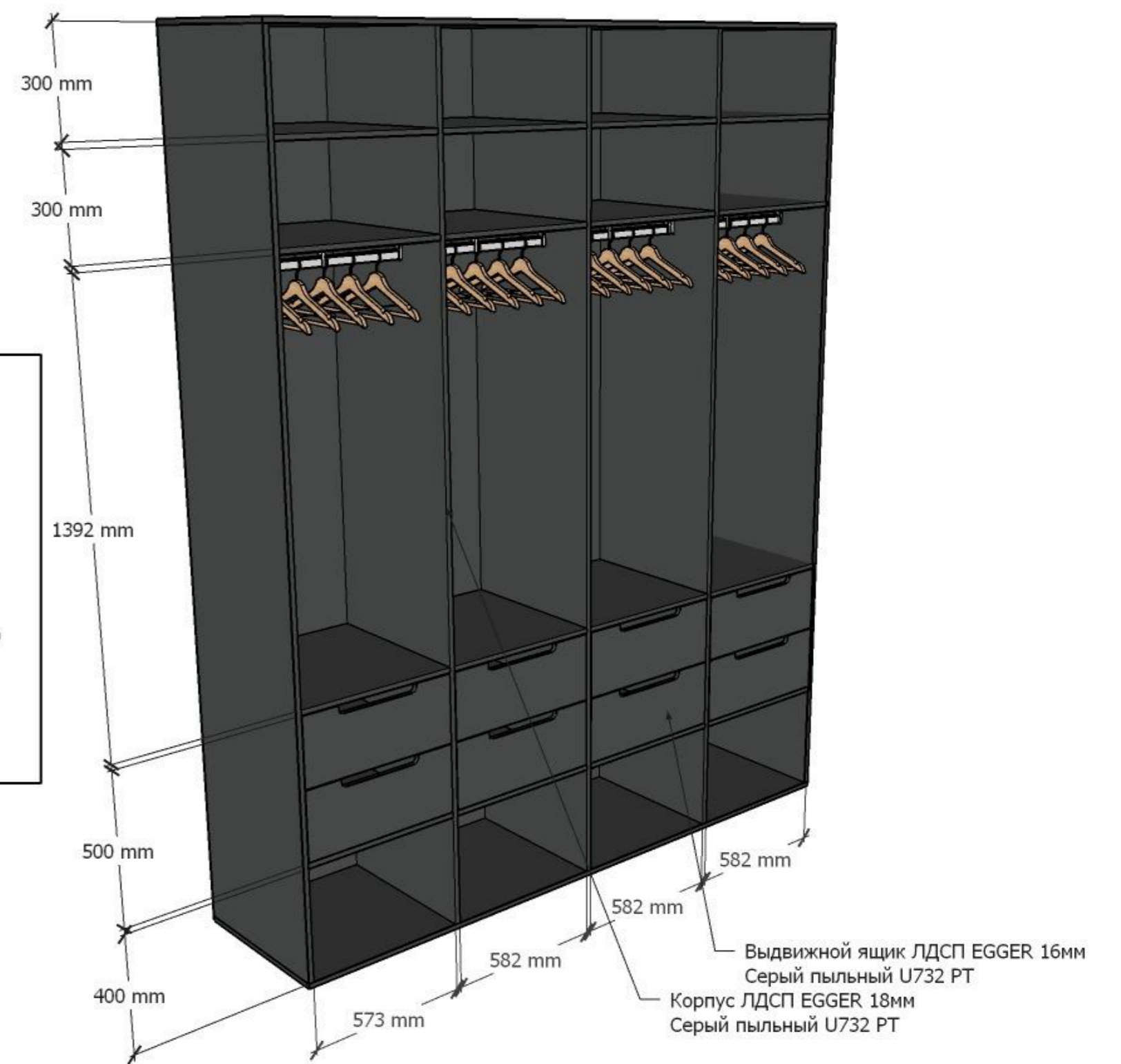
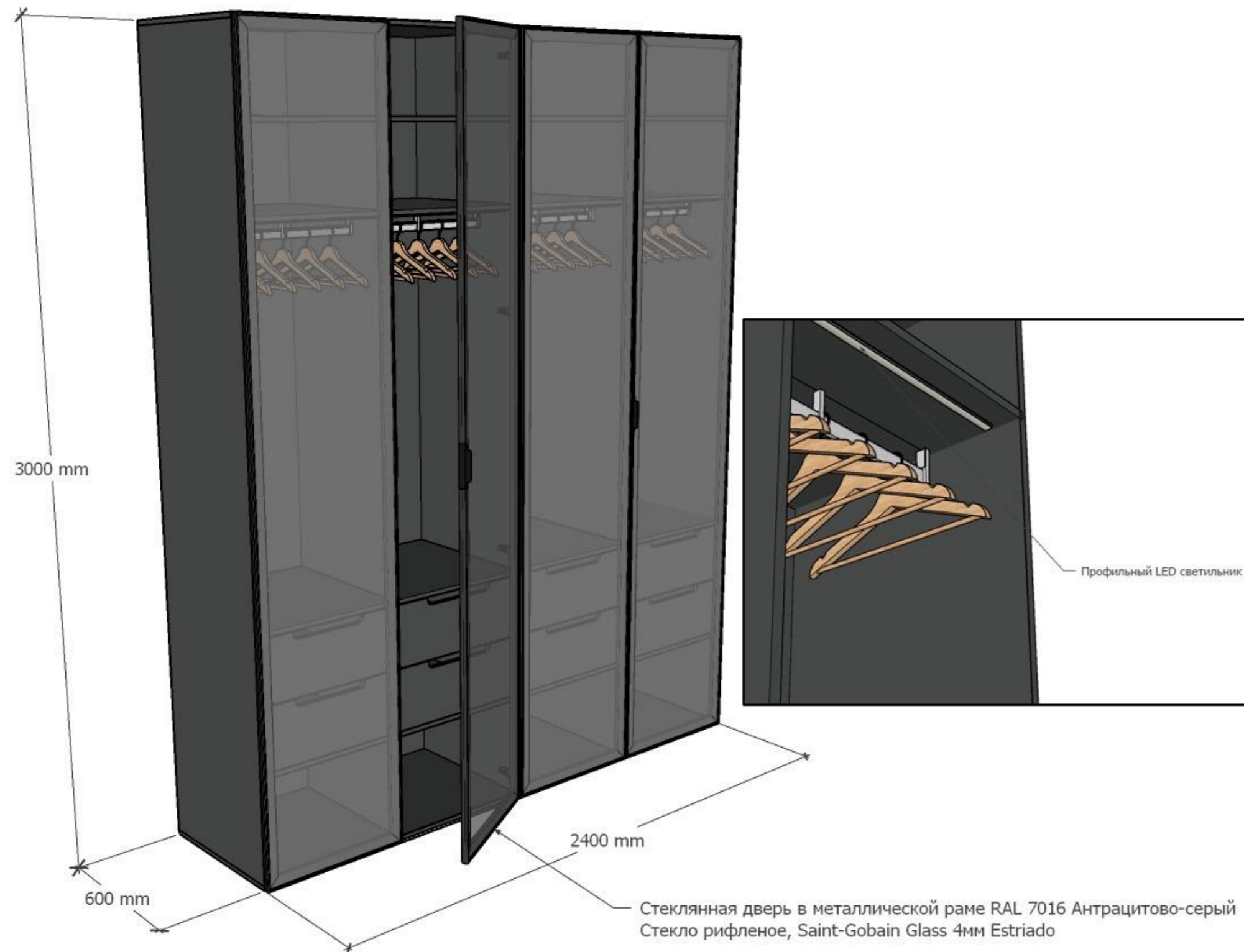
СКАЧАТЬ 3D МОДЕЛЬ В ФОРМАТЕ .SKP ИСПОЛЬЗУЯ QR КОД ИЛИ ССЫЛКУ НИЖЕ.
ОТКРЫТЬ ФАЙЛ ВОЗМОЖНО ИСПОЛЬЗУЯ ПРОГРАММУ GOOGLE SKETCHUP

https://www.dropbox.com/scl/fi/p2h5aamr9zekjway4ptj/Girlroom_wardrobe.skp?rlkey=iqn8to5awes8ev4dgzpk35vn&dl=0



| | | |
|---|---|---|
|  | |  |
| Дизайнер СЕРГЕЙ ГРИНЦОВ | Дата 27.07.2023 | |
| ИП Сергей Гринцов ОГРНИП: 323508100419931 | Тел.: +7 (966) 056-04-26 Telegram: @estogringo | https://grintsov.ru sergei.artlabor@gmail.com |

| | |
|---|---------------------------|
| Объект ДИЗАЙН ИНТЕРЬЕРА ИНДИВИДУАЛЬНОГО ДОМА LIIVAMÄE, JÕELÄHTME VALD, HARJUMAA | Номер проекта INT19-22 |
| Чертеж ЭСКИЗЫ МЕБЕЛИ, ГАРДЕРОБ В ДЕТСКОЙ МЕБЕЛЬНАЯ ГРУППА 1.22 | Масштаб - |
| Стадия ДИЗАЙН ИНТЕРЬЕРА | Номер чертежа INT-5.17 |
| Формат 580x597 | |



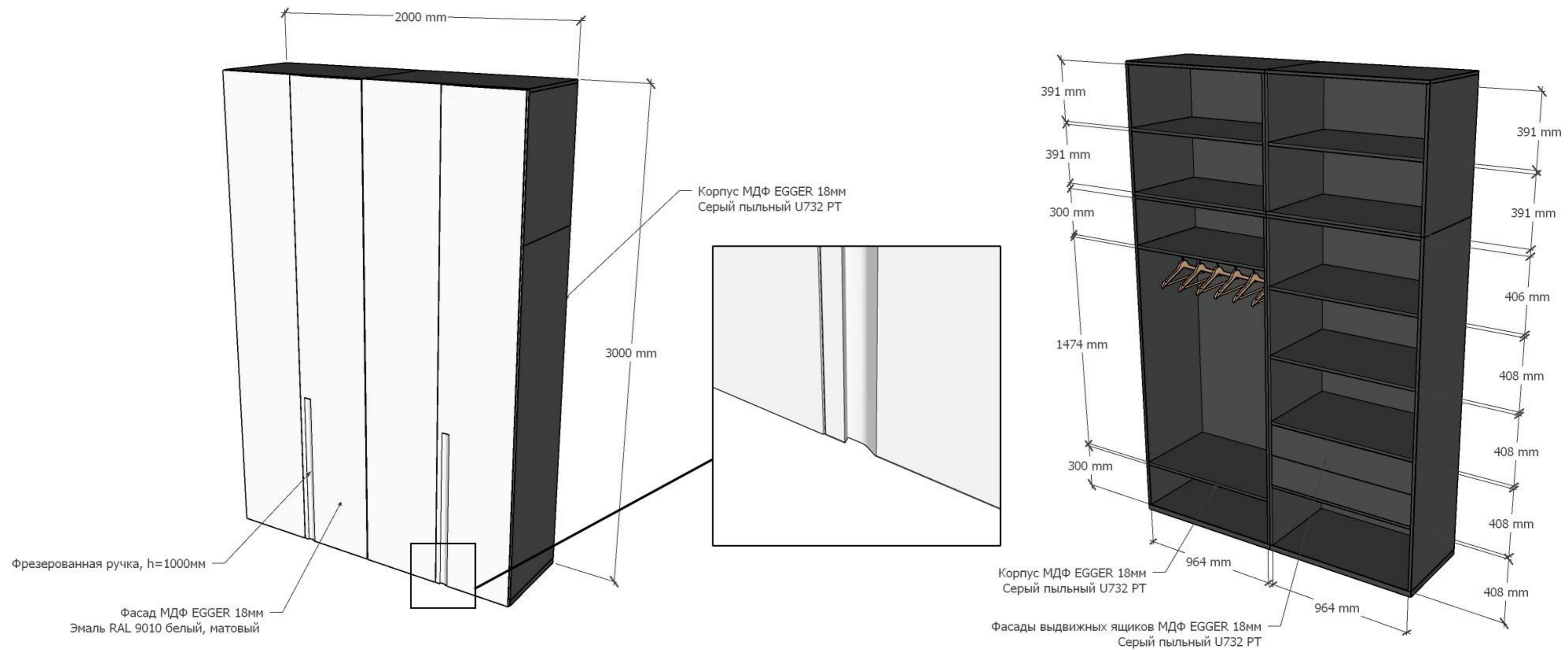
СКАЧАТЬ 3D МОДЕЛЬ В ФОРМАТЕ .SKP ИСПОЛЬЗУЯ QR КОД ИЛИ ССЫЛКУ НИЖЕ.
ОТКРЫТЬ ФАЙЛ ВОЗМОЖНО ИСПОЛЬЗУЯ ПРОГРАММУ GOOGLE SKETCHUP

https://www.dropbox.com/scl/fi/hbo0mkkk6cgwnpjvvoqkm/Guestroom_wardrobe.skp?rlkey=mh61va5nj7zt177ul43bvdyo6&dl=0



| | | |
|---|--|---|
|  | |  |
| Дизайнер СЕРГЕЙ ГРИНЦОВ | Дата 27.07.2023 | |
| REV - | ИП Сергей Гринцов Тел.: +7 (966) 056-04-26 https://grintsov.ru ОГРНИП: 323508100419931 Telegram: @estogringo sergei.artlabor@gmail.com | |

| | |
|--|---------------------------|
| Объект ДИЗАЙН ИНТЕРЬЕРА ИНДИВИДУАЛЬНОГО ДОМА LIIVAMÄE, JÕELÄHTME VALD, HARJUMA A | Номер проекта INT19-22 |
| Чертеж ЭСКИЗЫ МЕБЕЛИ, ГАРДЕРОБ ГОСТЕВОЙ МЕБЕЛЬНАЯ ГРУППА 1.25 | Масштаб - |
| Стадия ДИЗАЙН ИНТЕРЬЕРА | Номер чертежа INT-5.18 |
| | Формат 580x597 |



СКАЧАТЬ 3D МОДЕЛЬ В ФОРМАТЕ .SKP ИСПОЛЬЗУЯ QR КОД ИЛИ ССЫЛКУ НИЖЕ.
ОТКРЫТЬ ФАЙЛ ВОЗМОЖНО ИСПОЛЬЗУЯ ПРОГРАММУ GOOGLE SKETCHUP

https://www.dropbox.com/scl/fi/8lffbsv2z5x0c8w3q15h7/Boyroom_wardrobe.skp?rlkey=zesp1f1njib3z2mcwwdx0pxem&dl=0

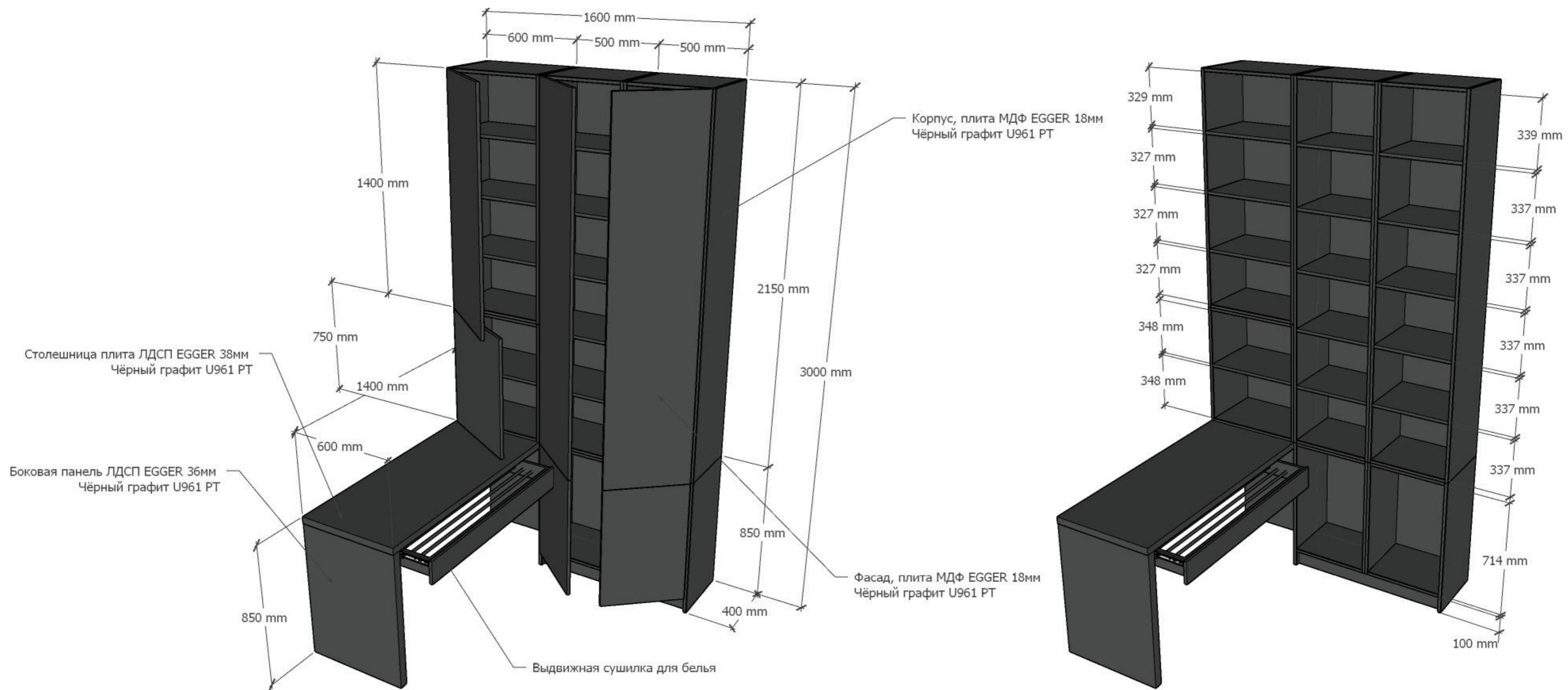


Дизайнер
СЕРГЕЙ ГРИНЦОВ

REV - Дата 27.07.2023

ИП Сергей Гринцов Тел.: +7 (966) 056-04-26 <https://grintsov.ru>
ОГРНИП: 323508100419931 Telegram: @estogringo sergei.artlabor@gmail.com

| | | | |
|--------|---|---------------|----------|
| Объект | ДИЗАЙН ИНТЕРЬЕРА ИНДИВИДУАЛЬНОГО ДОМА LIIVAMÄE, JÕELÄHTME VALD, HARJUMAA | Номер проекта | INT19-22 |
| Чертеж | ЭСКИЗЫ МЕБЕЛИ, ГАРДЕРОБ ДЕТСКОЙ МЕБЕЛЬНАЯ ГРУППА 1.29 | Масштаб | - |
| Стадия | ДИЗАЙН ИНТЕРЬЕРА | Номер чертежа | INT-5.19 |
| | | Формат | 580x597 |



СКАЧАТЬ 3D МОДЕЛЬ В ФОРМАТЕ .SKP ИСПОЛЬЗУЯ QR КОД ИЛИ ССЫЛКУ НИЖЕ.
 ОТКРЫТЬ ФАЙЛ ВОЗМОЖНО ИСПОЛЬЗУЯ ПРОГРАММУ GOOGLE SKETCHUP

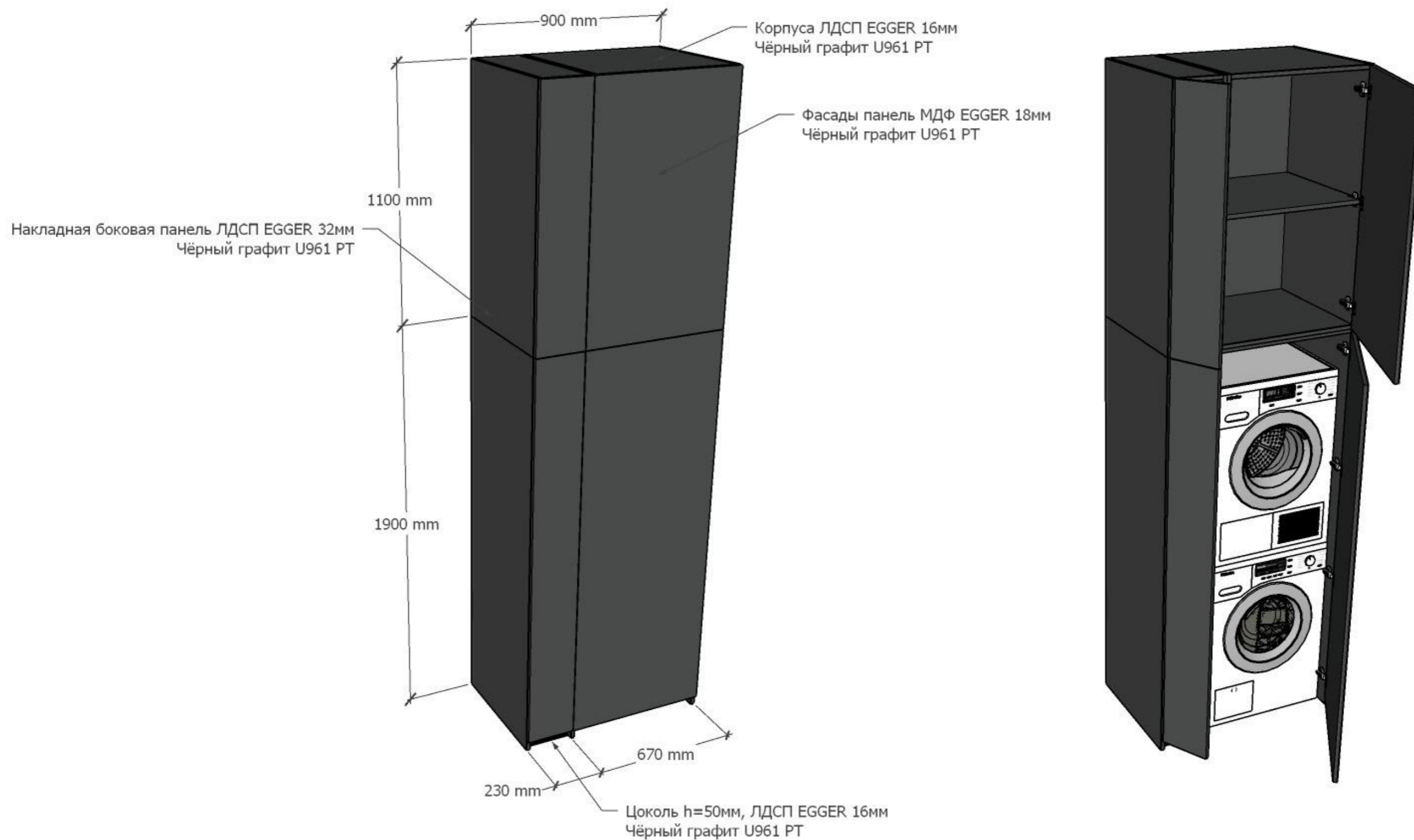
<https://www.dropbox.com/scl/fi/viqyj9ghjd01gmj43pdot/Laundry.skp?rlkey=dw3xh7zjzipkscpb4vfpw91&dl=0>

Дизайнер
СЕРГЕЙ ГРИНЦОВ

REV - Дата 27.07.2023

ИП Сергей Гринцов Тел: +7 (966) 056-04-26 <https://grintsov.ru>
 ОГРНИП: 323508100419931 Telegram: @estogrino sergei.artlabor@gmail.com

| | |
|---|---------------------------|
| Объект ДИЗАЙН ИНТЕРЬЕРА ИНДИВИДУАЛЬНОГО ДОМА LIIVAMÄE, JÕELÄHTME VALD, HARJUMAA | Номер проекта INT19-22 |
| Чертеж ЭСКИЗЫ МЕБЕЛИ ШКАФ СО СТОЛОМ В ПРАЧЕЧНОЙ МЕБЕЛЬНАЯ ГРУППА 1.31 | Масштаб - |
| Стадия ДИЗАЙН ИНТЕРЬЕРА | Номер чертежа INT-5.20 |
| | Формат 580x597 |



СКАЧАТЬ 3D МОДЕЛЬ В ФОРМАТЕ .SKP ИСПОЛЬЗУЯ QR КОД ИЛИ ССЫЛКУ НИЖЕ.
 ОТКРЫТЬ ФАЙЛ ВОЗМОЖНО ИСПОЛЬЗУЯ ПРОГРАММУ GOOGLE SKETCHUP

https://www.dropbox.com/scl/fi/1ckhen3rdyefcnuubs8j/Washingmachine_cabinet.skp?rlkey=k66d9ls629nyktskdcjb184ac&dl=0

| | | |
|---|---|---|
|  | |  |
| Дизайнер СЕРГЕЙ ГРИНЦОВ | | |
| REV | - | Дата 27.07.2023 |
| <small>ИП Сергей Гринцов Тел.: +7 (966) 056-04-26 https://grintsov.ru ОГРНИП: 323508100419931 Telegram:@estogringo sergei.artlabor@gmail.com</small> | | |

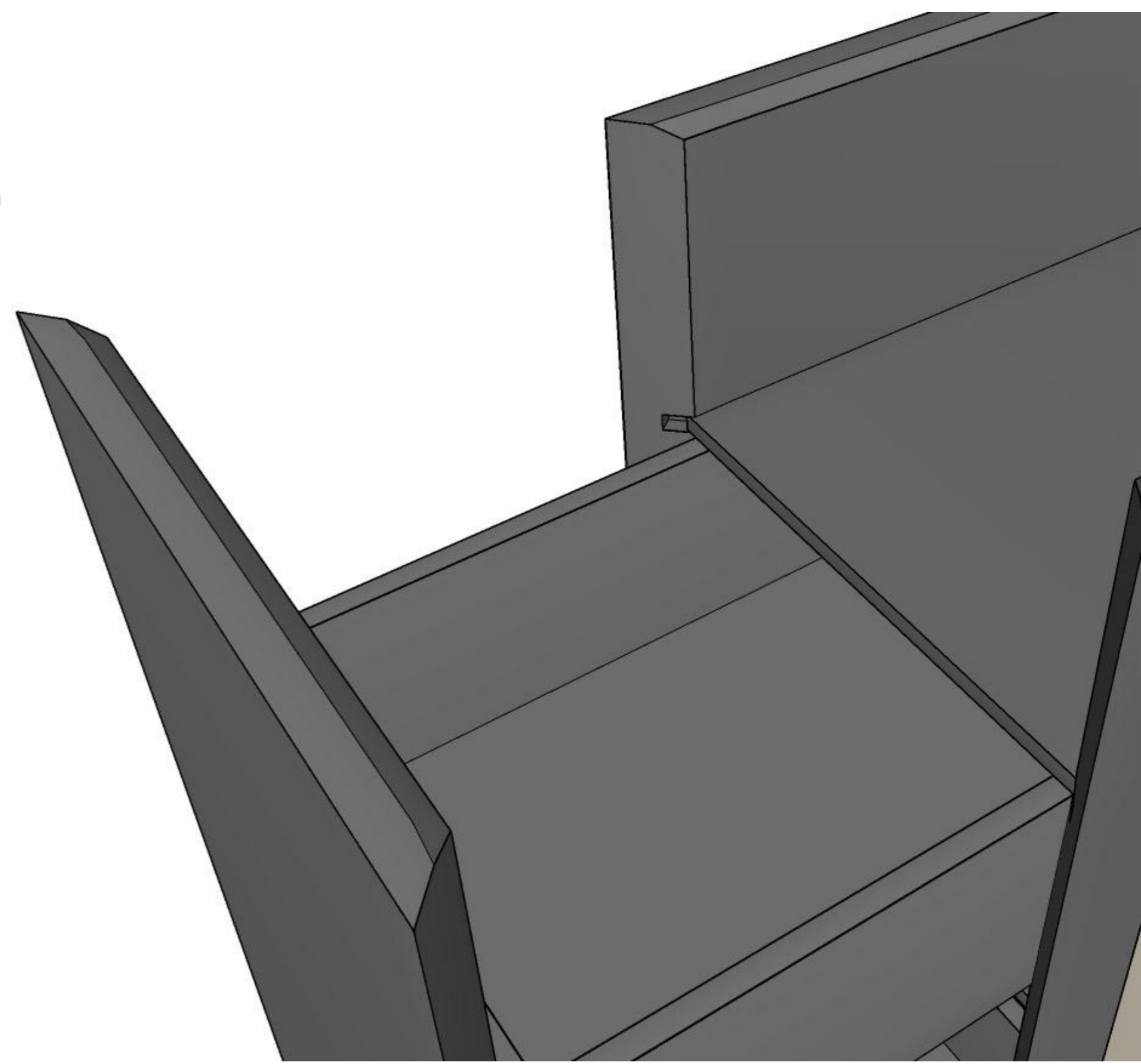
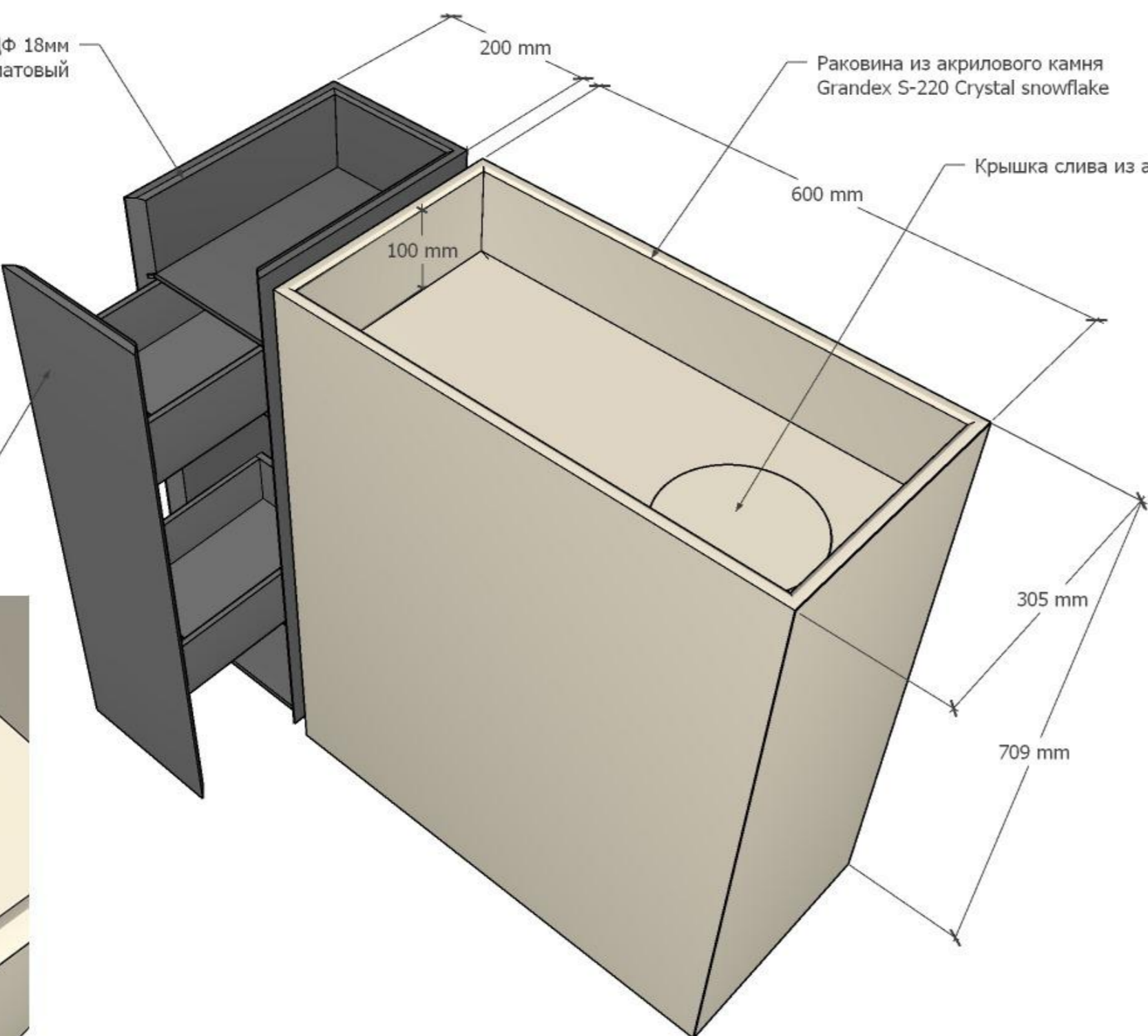
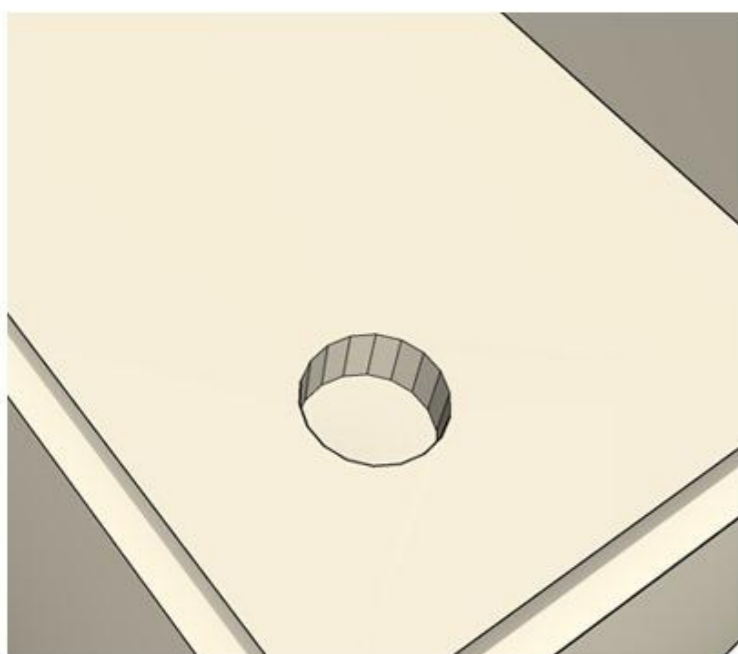
| | |
|--|---------------------------|
| Объект ДИЗАЙН ИНТЕРЬЕРА ИНДИВИДУАЛЬНОГО ДОМА LIIVAMÄE, JÕELÄHTME VALD, HARJUMA | Номер проекта INT19-22 |
| Чертеж ЭСКИЗЫ МЕБЕЛИ, ШКАФ ДЛЯ СТИРАЛЬНОЙ МАШИНЫ МЕБЕЛЬНАЯ ГРУППА 1.32 | Масштаб - |
| Стадия ДИЗАЙН ИНТЕРЬЕРА | Номер чертежа INT-5.21 |
| | Формат A3 |

Корпус шкафа МДФ 18мм
Эмаль Ral 7037 Серый пыльный, матовый

Раковина из акрилового камня
Grandex S-220 Crystal snowflake

Крышка слива из акрило

Дверь выдвижного ящика МДФ 18мм
Эмаль Ral 7037 Серый пыльный, матовый



СКАЧАТЬ 3D МОДЕЛЬ В ФОРМАТЕ .SKP ИСПОЛЬЗУЯ QR КОД ИЛИ ССЫЛКУ НИЖЕ.
ОТКРЫТЬ ФАЙЛ ВОЗМОЖНО ИСПОЛЬЗУЯ ПРОГРАММУ GOOGLE SKETCHUP

https://www.dropbox.com/scl/fi/6om0s3cmesg8e26a49snk/WC_basin.skp?rlkey=an6b7s1ygqzfrgm1ky7w8rp75&dl=0

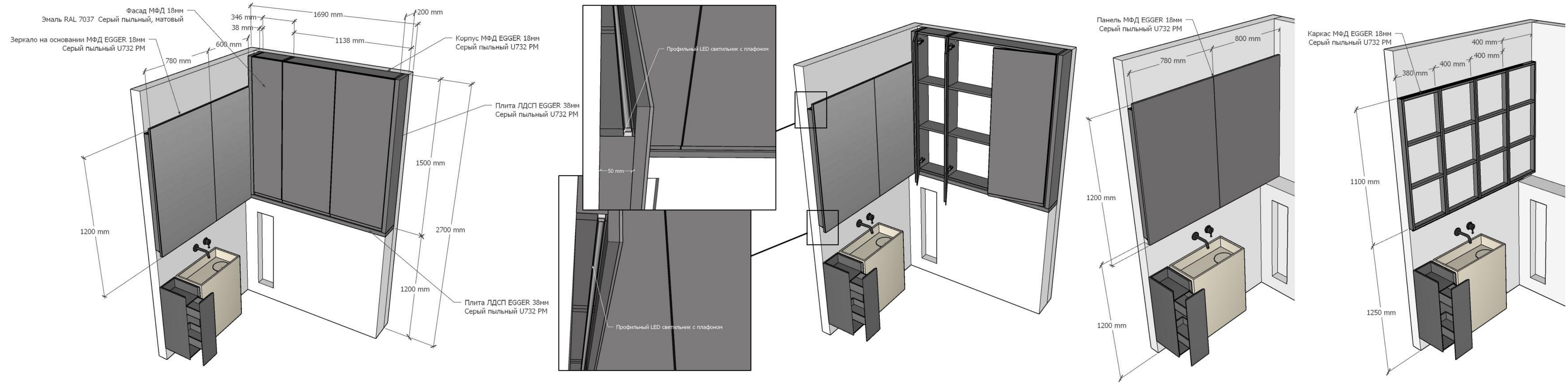


Дизайнер
СЕРГЕЙ ГРИНЦОВ
REV - Дата 27.07.2023



ИП Сергей Гринцов Тел.: +7 (966) 056-04-26 <https://grintsov.ru>
ОГРНИП: 323508100419931 Telegram: @estogringo sergei.artlabor@gmail.com

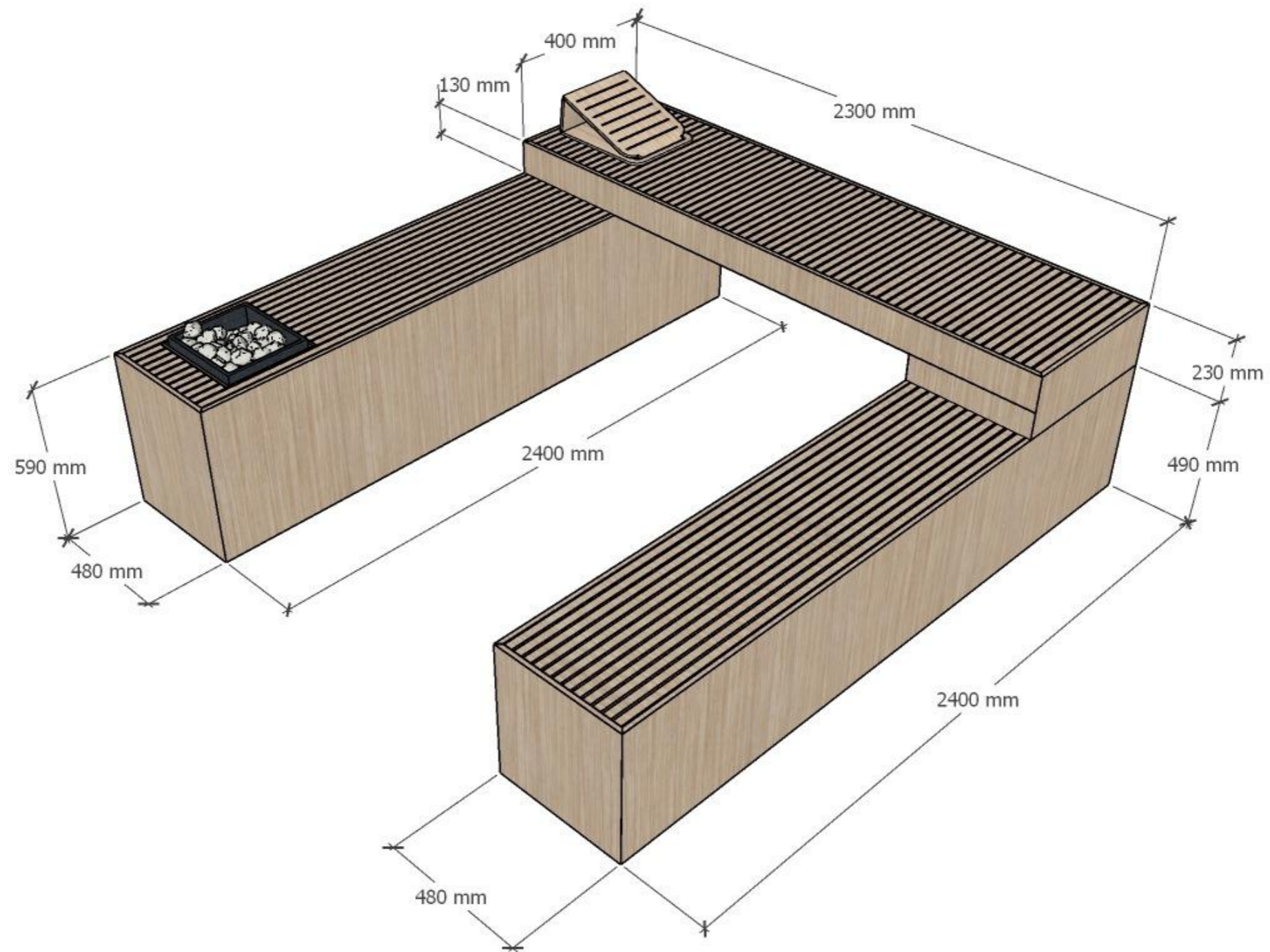
| | | | |
|--------|--|---------------|----------|
| Объект | ДИЗАЙН ИНТЕРЬЕРА ИНДИВИДУАЛЬНОГО ДОМА LIIVAMÄE, JÕELÄHTME VALD, HARJUMA | Номер проекта | INT19-22 |
| Чертеж | ЭСКИЗЫ МЕБЕЛИ, ШКАФ С РАКОВИНОЙ МЕБЕЛЬНАЯ ГРУППА 2.1, 2.6 | Масштаб | - |
| Стадия | ДИЗАЙН ИНТЕРЬЕРА | Номер чертежа | INT-5.22 |
| | | Формат | 580x597 |



СКАЧАТЬ 3D МОДЕЛЬ В ФОРМАТЕ .SKP ИСПОЛЬЗУЯ QR КОД ИЛИ ССЫЛКУ НИЖЕ.
 ОТКРЫТЬ ФАЙЛ ВОЗМОЖНО ИСПОЛЬЗУЯ ПРОГРАММУ GOOGLE SKETCHUP
https://www.dropbox.com/scl/fi/m5qf5ek7r9v89jb2d2g6x/1F_WC_cabinet.skp?rlkey=esqjyhokas1v39matuz6m5yn&dl=0

Дизайнер
СЕРГЕЙ ГРИНЦОВ
 Дата
 27.07.2023
 ИТ: Сергей Гринцов | Тел.: +7 (968) 055-04-26 | <https://grincov.ru>
 ОГРН: 323508100419931 | Telegram: @es_forging | sergei.grincov@gmail.com

| | | | |
|--------|---|---------------|-----------|
| Объект | ДИЗАЙН ИНТЕРЬЕРА ИНДИВИДУАЛЬНОГО ДОМА LIIIVAMÄE, JÕELÄHTME VALD, HARJUMA | Номер проекта | INT19-22 |
| Чертеж | ЭСКИЗЫ МЕБЕЛИ, ШКАФ НАД УНИТАЗОМ МЕБЕЛЬНАЯ ГРУППА 2.1 | Масштаб | - |
| Стадия | ДИЗАЙН ИНТЕРЬЕРА | Номер чертежа | INT-5.23 |
| | | Формат | 900x297мм |



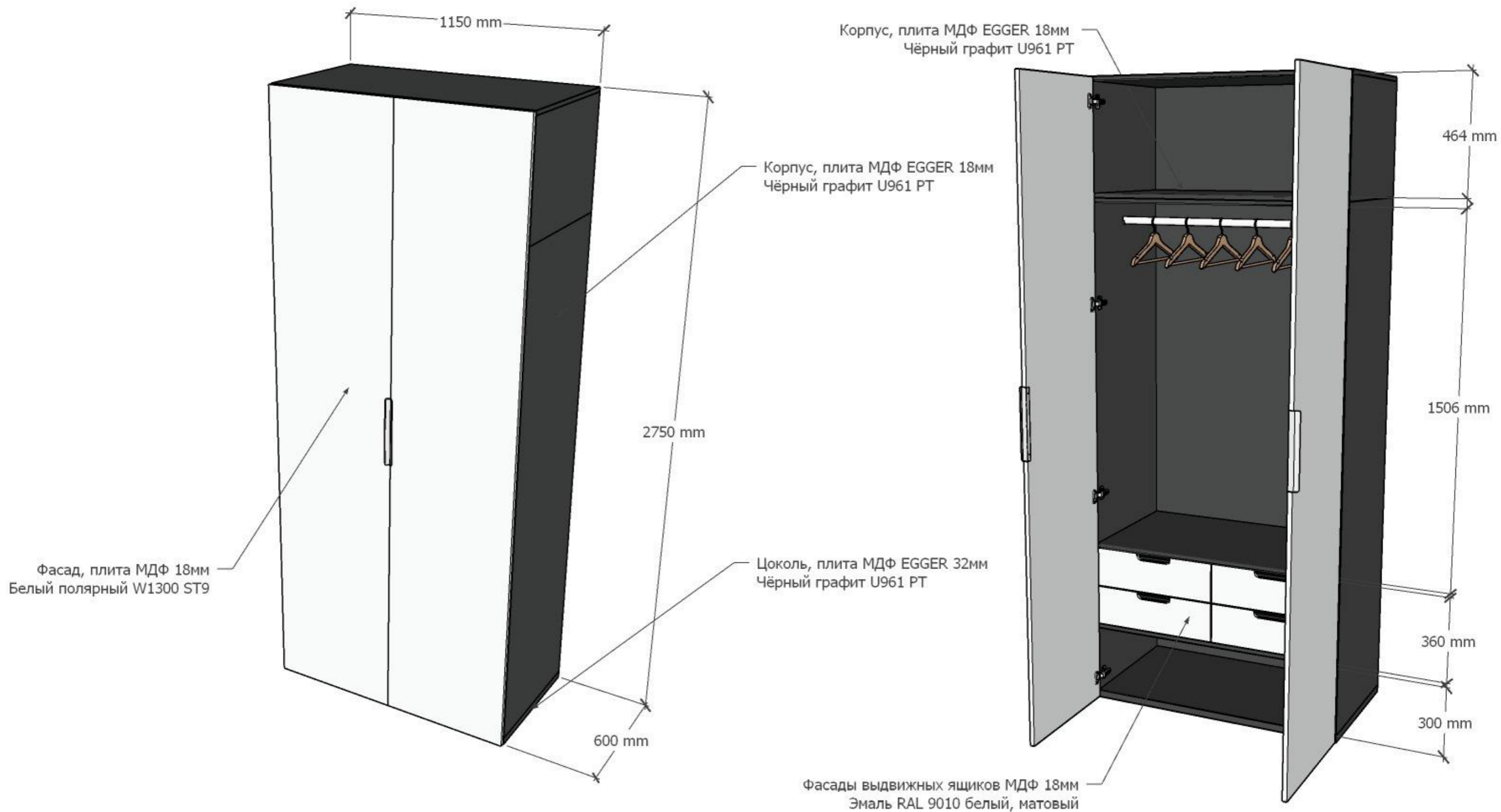
СКАЧАТЬ 3D МОДЕЛЬ В ФОРМАТЕ .SKP ИСПОЛЬЗУЯ QR КОД ИЛИ ССЫЛКУ НИЖЕ.
 ОТКРЫТЬ ФАЙЛ ВОЗМОЖНО ИСПОЛЬЗУЯ ПРОГРАММУ GOOGLE SKETCHUP

<https://www.dropbox.com/scl/fi/m7lp0kdzsim3acxgrhg19/Sauna.skp?rlkey=mwr14vchh5wv974zq85ziiabf&dl=0>



| | | |
|---|---|---|
|  | |  |
| Дизайнер СЕРГЕЙ ГРИНЦОВ | | |
| REV | - | Дата 27.07.2023 |
| <small>ИП Сергей Гринцов Тел.: +7 (966) 056-04-26 https://grintsov.ru ОГРНИП: 323508100419931 Telegram:@estogringo sergei.artlabor@gmail.com</small> | | |

| | | | | | |
|--------|---|---------------|---------------|----------|----|
| Объект | ДИЗАЙН ИНТЕРЬЕРА ИНДИВИДУАЛЬНОГО ДОМА LIIVAMÄE, JÕELÄHTME VALD, HARJUMAA | | Номер проекта | INT19-22 | |
| Чертеж | ЭСКИЗЫ МЕБЕЛИ, ПОЛОК МЕБЕЛЬНАЯ ГРУППА 2.2 | | Масштаб | - | |
| Стадия | ДИЗАЙН ИНТЕРЬЕРА | Номер чертежа | INT-5.24 | Формат | A3 |



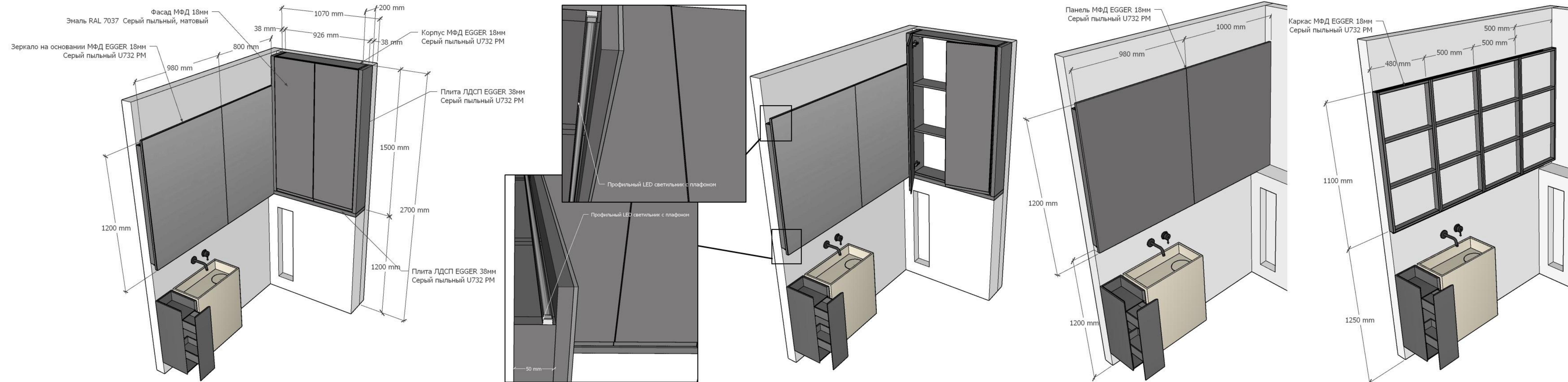
СКАЧАТЬ 3D МОДЕЛЬ В ФОРМАТЕ .SKP ИСПОЛЬЗУЯ QR КОД ИЛИ ССЫЛКУ НИЖЕ.
ОТКРЫТЬ ФАЙЛ ВОЗМОЖНО ИСПОЛЬЗУЯ ПРОГРАММУ GOOGLE SKETCHUP

<https://www.dropbox.com/scl/fi/m7lp0kdzsim3acxgrhg19/Sauna.skp?rlkey=mwr14vchh5wv974zq85ziiabf&dl=0>



| | | |
|--|---|---|
|  | |  |
| Дизайнер СЕРГЕЙ ГРИНЦОВ | | |
| REV | - | Дата 27.07.2023 |
| ИП Сергей Гринцов Тел.: +7 (966) 056-04-26 https://grintsov.ru ОГРНИП: 323508100419931 Telegram:@estogringo sergei.artlabor@gmail.com | | |

| | | | |
|--------|--|---------------|----------|
| Объект | ДИЗАЙН ИНТЕРЬЕРА ИНДИВИДУАЛЬНОГО ДОМА LIIVAMÄE, JÕELÄHTME VALD, HARJUMA | Номер проекта | INT19-22 |
| Чертеж | ЭСКИЗЫ МЕБЕЛИ, ШКАФ В ДУШЕВОЙ МЕБЕЛЬНАЯ ГРУППА 2.5 | Масштаб | - |
| Стадия | ДИЗАЙН ИНТЕРЬЕРА | Номер чертежа | INT-5.25 |
| | | Формат | A3 |



СКАЧАТЬ 3D МОДЕЛЬ В ФОРМАТЕ .SKP ИСПОЛЬЗУЯ QR КОД ИЛИ ССЫЛКУ НИЖЕ.
 ОТКРЫТЬ ФАЙЛ ВОЗМОЖНО ИСПОЛЬЗУЯ ПРОГРАММУ GOOGLE SKETCHUP

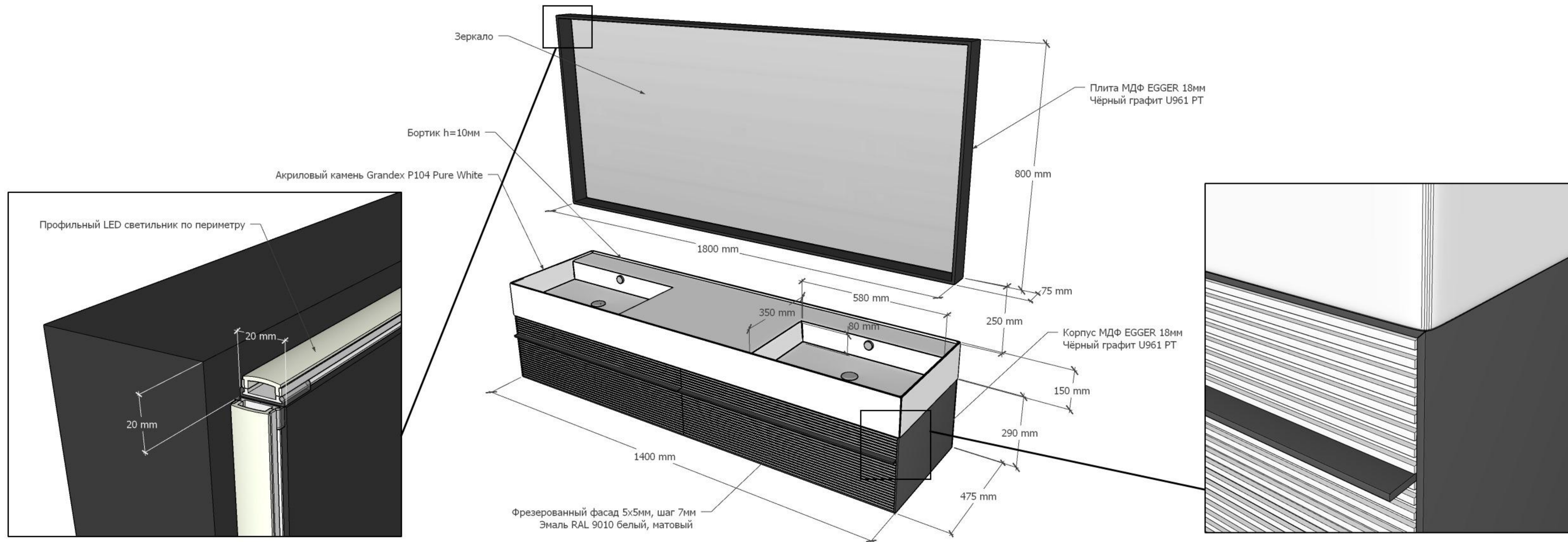
https://www.dropbox.com/scl/fi/bgakamrpz8lvhnc2z6m/1F_SPA_WC_cabinet.skp?rlkey=07c0233293rph7kddadfnnteu&dl=0

Дизайнер
СЕРГЕЙ ГРИНЦОВ

REV -
 Дата 27.07.2023

ИП Сергей Гринцов
 ОГРНИП: 323508100419931
 Тел: +7 (968) 055-04-26
 Email: sergei.grincov@yandex.ru
 Telegram: @sergei.grincov

| | | | |
|--------|--|---------------|-----------|
| Объект | ДИЗАЙН ИНТЕРЬЕРА ИНДИВИДУАЛЬНОГО ДОМА LIIVAMÄE, JÕELÄHTME VALD, HARJUMA | Номер проекта | INT19-22 |
| Чертеж | ЭСКИЗЫ МЕБЕЛИ, ШКАФ НАД УНИТАЗОМ МЕБЕЛЬНАЯ ГРУППА 2.6 | Масштаб | - |
| Стадия | ДИЗАЙН ИНТЕРЬЕРА | Номер чертежа | INT-5.26 |
| | | Формат | 900x297мм |



СКАЧАТЬ 3D МОДЕЛЬ В ФОРМАТЕ .SKP ИСПОЛЬЗУЯ QR КОД ИЛИ ССЫЛКУ НИЖЕ.
 ОТКРЫТЬ ФАЙЛ ВОЗМОЖНО ИСПОЛЬЗУЯ ПРОГРАММУ GOOGLE SKETCHUP

https://www.dropbox.com/scl/fi/docy22cfi2jsocm5stqcr/2.F_Child_Bathroom_basin.skp?rlkey=6ungxc64pjl7h9qegx5mfucsy&dl=0

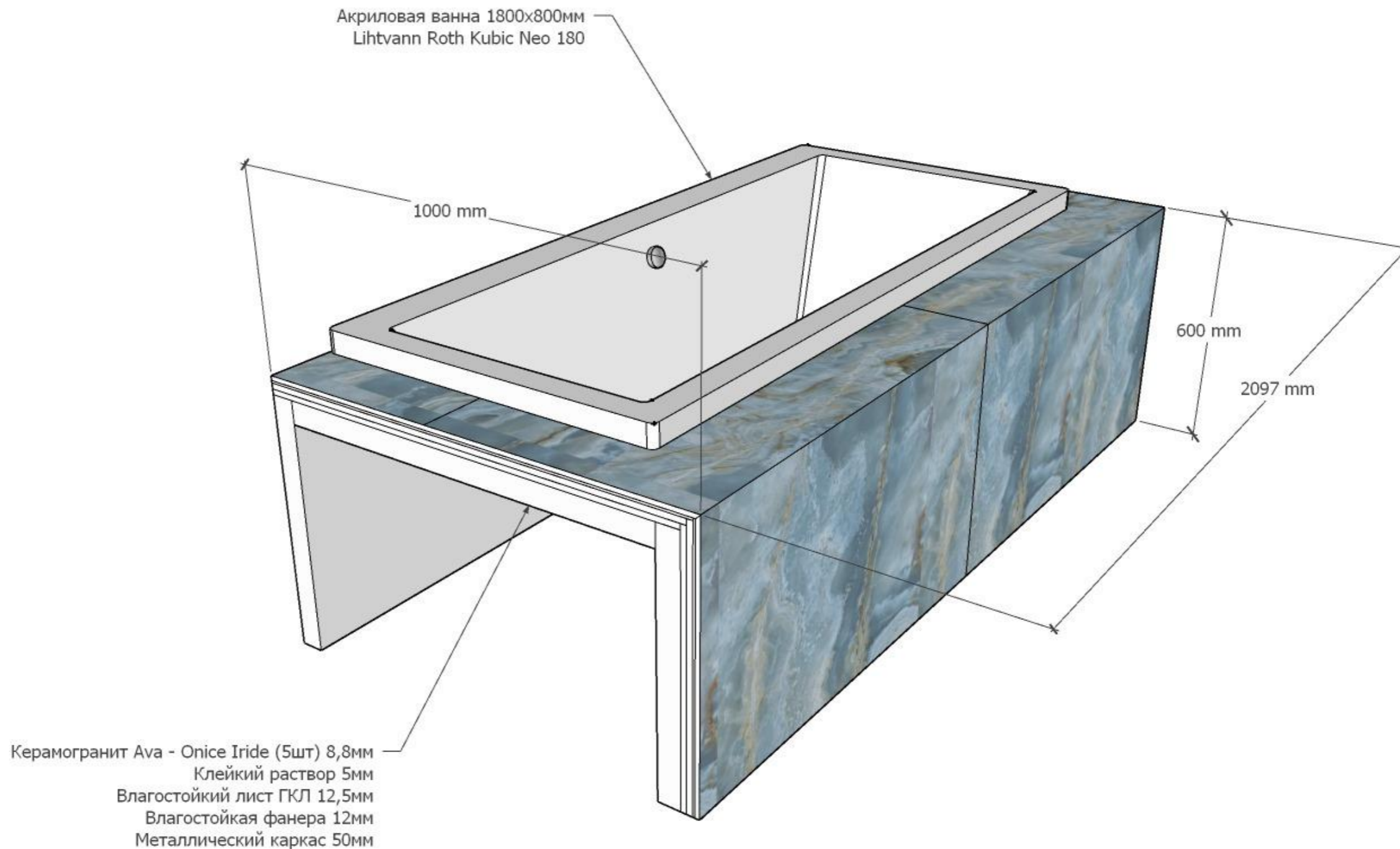


| | |
|----------|----------------|
| | |
| Дизайнер | СЕРГЕЙ ГРИНЦОВ |
| REV | - |
| Дата | 27.07.2023 |



ИП Сергей Гринцов Тел. +7 (966) 056-04-26 <https://grintsov.ru>
 ОГРНИЛ: 323508100419931 Telegram: @estogrino sergei.arflabor@gmail.com

| | | | |
|--------|---|---------------|----------|
| Объект | ДИЗАЙН ИНТЕРЬЕРА ИНДИВИДУАЛЬНОГО ДОМА LIVAMÄE, JÕELÄHTME VALD, HARJUMA | Номер проекта | INT19-22 |
| Чертеж | ЭСКИЗЫ МЕБЕЛИ, УМЫВАЛЬНИК И ЗЕРКАЛО МЕБЕЛЬНАЯ ГРУППА 2.8 | Масштаб | - |
| Стадия | ДИЗАЙН ИНТЕРЬЕРА | Номер чертежа | INT-5.27 |
| | | Формат | 700x597 |



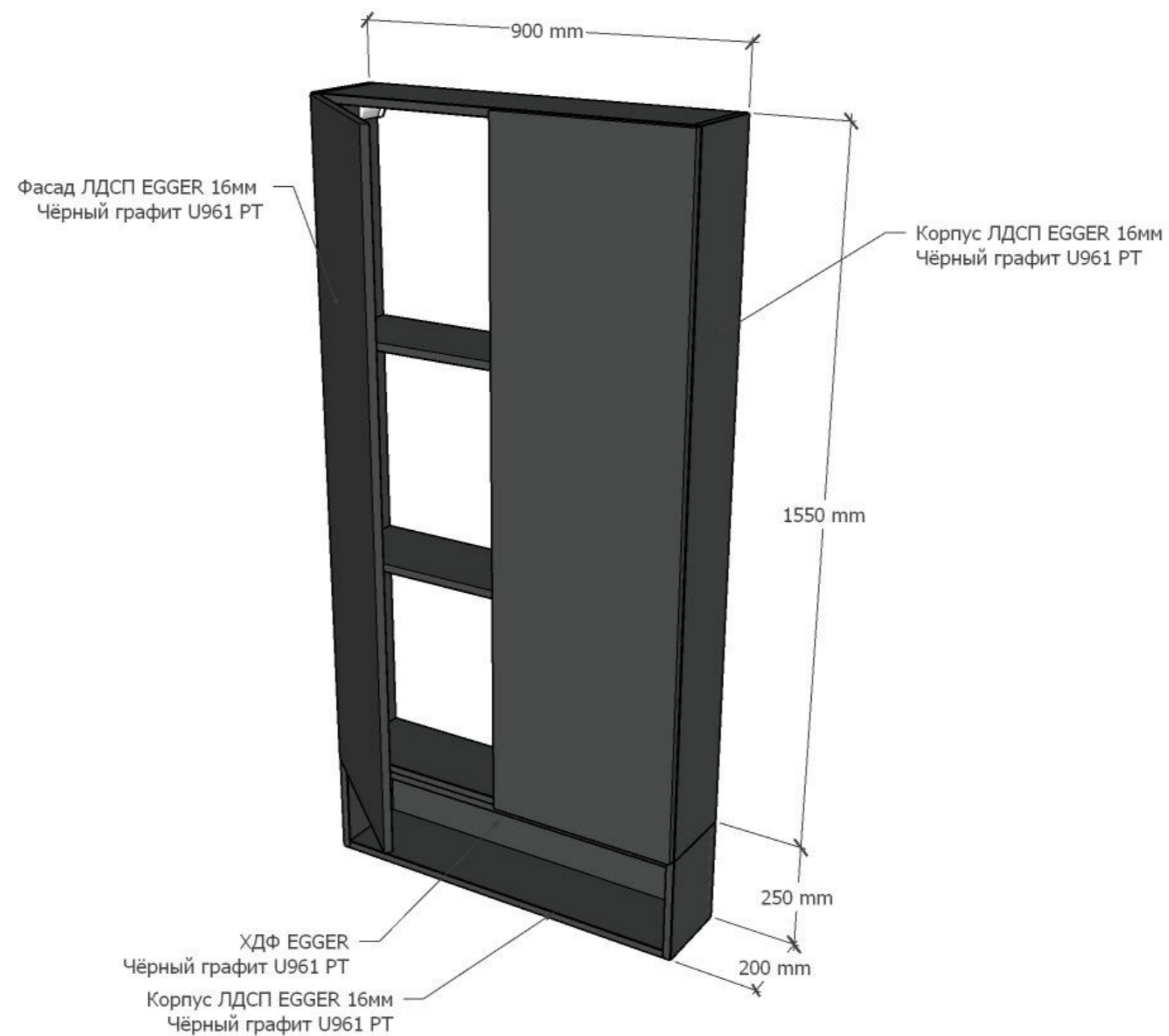
СКАЧАТЬ 3D МОДЕЛЬ В ФОРМАТЕ .SKP ИСПОЛЬЗУЯ QR КОД ИЛИ ССЫЛКУ НИЖЕ.
ОТКРЫТЬ ФАЙЛ ВОЗМОЖНО ИСПОЛЬЗУЯ ПРОГРАММУ GOOGLE SKETCHUP

<https://www.dropbox.com/scl/fi/rr829j1xoxsvyzj9d6004/Bath.skp?rlkey=4b6m33piul66pt88lhotwvg32&dl=0>



| | | |
|--|--------------------|--|
| | | |
| Дизайнер СЕРГЕЙ ГРИНЦОВ | | |
| REV - | Дата 27.07.2023 | |
| ИП Сергей Гринцов Тел.: +7 (966) 056-04-26 https://grintsov.ru ОГРНИП: 323508100419931 Telegram:@estogringo sergei.artlabor@gmail.com | | |

| | |
|---|---------------------------|
| Объект ДИЗАЙН ИНТЕРЬЕРА ИНДИВИДУАЛЬНОГО ДОМА LIIVAMÄE, JÕELÄHTME VALD, HARJUMAA | Номер проекта INT19-22 |
| Чертеж ЭСКИЗЫ МЕБЕЛИ, ПОДИУМ ВАННЫ МЕБЕЛЬНАЯ ГРУППА 2.8 | Масштаб - |
| Стадия ДИЗАЙН ИНТЕРЬЕРА | Номер чертежа INT-5.28 |
| | Формат A3 |

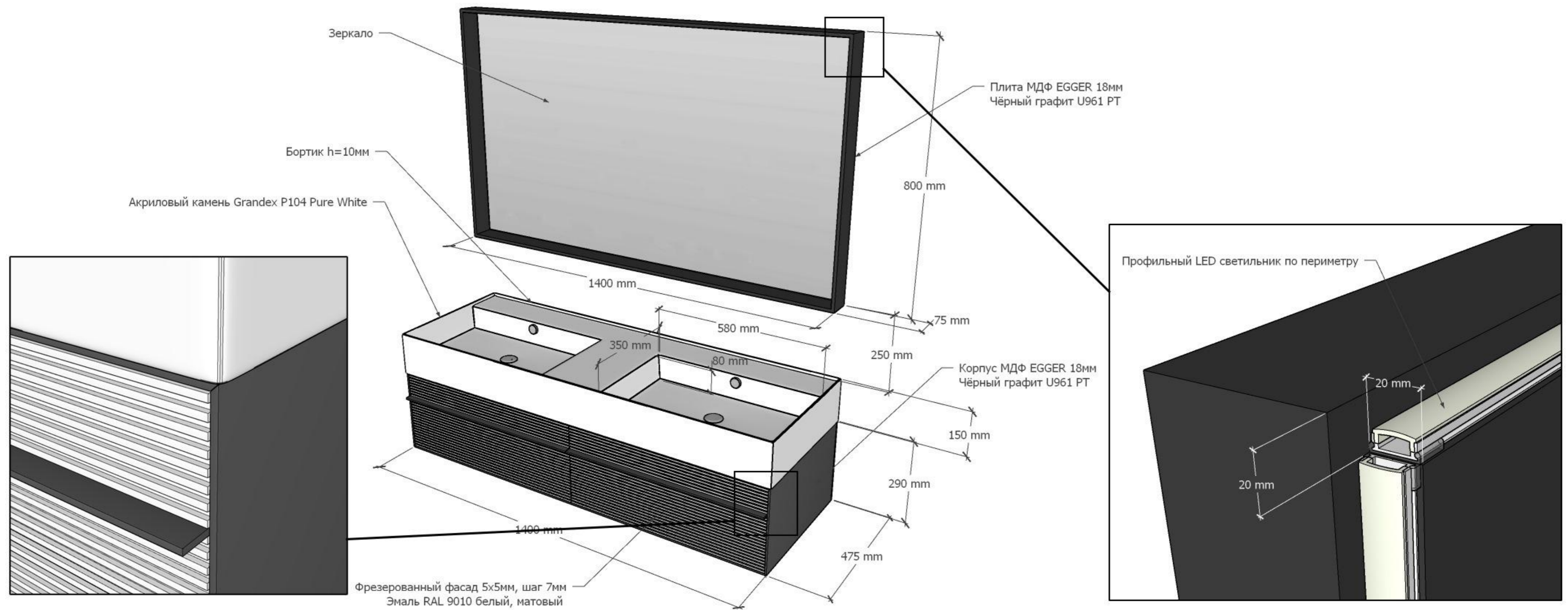


СКАЧАТЬ 3D МОДЕЛЬ В ФОРМАТЕ .SKP ИСПОЛЬЗУЯ QR КОД ИЛИ ССЫЛКУ НИЖЕ.
 ОТКРЫТЬ ФАЙЛ ВОЗМОЖНО ИСПОЛЬЗУЯ ПРОГРАММУ GOOGLE SKETCHUP

https://www.dropbox.com/scl/fi/4jka5aqk6ewjkb6quxhi/WC_cabinet.skp?rlkey=2feqvlkrs4f9p8zbpd2yx9p47&dl=0

| | | |
|---|--------------------|---|
|  | |  |
| Дизайнер СЕРГЕЙ ГРИНЦОВ | | |
| REV - | Дата 27.07.2023 | |
| <small>ИП Сергей Гринцов Тел.: +7 (966) 056-04-26 https://grintsov.ru ОГРНИП: 323508100419931 Telegram:@estogringo sergei.artlabor@gmail.com</small> | | |

| | |
|---|---------------------------|
| Объект ДИЗАЙН ИНТЕРЬЕРА ИНДИВИДУАЛЬНОГО ДОМА LIIVAMÄE, JÕELÄHTME VALD, HARJUMAA | Номер проекта INT19-22 |
| Чертеж ЭСКИЗЫ МЕБЕЛИ, ШКАФ НАД УНИТАЗОМ МЕБЕЛЬНАЯ ГРУППА 2.8 | Масштаб - |
| Стадия ДИЗАЙН ИНТЕРЬЕРА | Номер чертежа INT-5.29 |
| | Формат A3 |



СКАЧАТЬ 3D МОДЕЛЬ В ФОРМАТЕ .SKP ИСПОЛЬЗУЯ QR КОД ИЛИ ССЫЛКУ НИЖЕ.
 ОТКРЫТЬ ФАЙЛ ВОЗМОЖНО ИСПОЛЬЗУЯ ПРОГРАММУ GOOGLE SKETCHUP

https://www.dropbox.com/scl/fi/fbyur6urcc74g0bb888wz/2.F_M_Bathroom_basin.skp?rlkey=z8o539m12fls6nmm7y74r55vn&dl=0

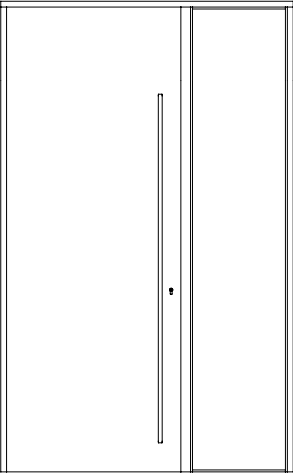


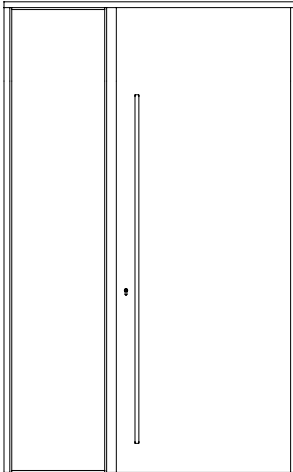
| | |
|----------|----------------|
| | |
| Дизайнер | СЕРГЕЙ ГРИНЦОВ |
| REV | Дата |
| - | 27.07.2023 |





| | | | | | |
|--------|--|---------------|---------------|----------|---------|
| Объект | ДИЗАЙН ИНТЕРЬЕРА ИНДИВИДУАЛЬНОГО ДОМА LIIVAMÄE, JÕELÄHTME VALD, HARJUMA | | Номер проекта | INT19-22 | |
| Чертеж | ЭСКИЗЫ МЕБЕЛИ, УМЫВАЛЬНИК И ЗЕРКАЛО МЕБЕЛЬНАЯ ГРУППА 2.9 | | Масштаб | - | |
| Стадия | ДИЗАЙН ИНТЕРЬЕРА | Номер чертежа | INT-5.30 | Формат | 580x597 |

ИП Сергей Гринцов Тел.: +7 (966) 056-04-26 <https://grintsov.ru>
 ОГРНИП: 323508100419931 Telegram: @estogrino sergei.artlabor@gmail.com


| | | | | |
|-----------------|--|--|------------------|---|
| ВД-1л |  | Ширина проема: 1500 мм | Количество: 1 шт | |
| | | Высота проема: 2400 мм | | |
| | | МЕЖКОМНАТНАЯ ДВЕРЬ | | |
| | | Цвет: Декор EGGER Флитвуд серая лава H3453 ST22 | | |
| | | Дверная коробка: | Моноблок | |
| | | Открывание: Налево | Порог: | - |
| | | Ручка: Металлическая, RAL 9011 Графитовый черный | | |
| | | Наличник: - | Замок: - | |
| Ограничитель: - | Остекление: Белое, мат. | | | |



| | | | | |
|-----------------|--|--|------------------|---|
| ВД-1п |  | Ширина проема: 1500 мм | Количество: 1 шт | |
| | | Высота проема: 2400 мм | | |
| | | МЕЖКОМНАТНАЯ ДВЕРЬ | | |
| | | Цвет: Декор EGGER Флитвуд серая лава H3453 ST22 | | |
| | | Дверная коробка: | Моноблок | |
| | | Открывание: Направо | Порог: | - |
| | | Ручка: Металлическая, RAL 9011 Графитовый черный | | |
| | | Наличник: - | Замок: - | |
| Ограничитель: - | Остекление: Белое, мат. | | | |

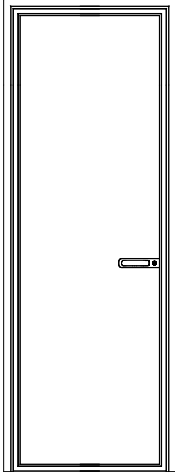

| | | | | |
|-----------------|---|---|--|---|
| ВД-2л |  | Ширина проема: 800 мм | Количество: 2 шт | |
| | | Высота проема: 2400 мм | | |
| | |  | МЕЖКОМНАТНАЯ ДВЕРЬ (санузел) XINNIX X2-V OÜ Fiskostar | |
| | | Цвет: HPL RAL 9010, Интарсия RAL 9005 | | |
| | | Дверная коробка: | Реверсивная, скрытого монтажа | |
| | | Открывание: Налево | Порог: | - |
| | | Ручка: ХА-А001.В | | |
| | | Наличник: - | Замок: ХА-А101WС.В | |
| Ограничитель: - | Остекление: - | | | |

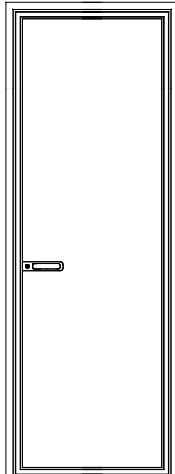

ПРИМЕЧАНИЯ:

1. Данный чертеж является основанием для запроса ценового предложения и устройства тендера.
2. Данный чертеж не является основанием для выполнения строительных работ.
3. Подрядчик обязуется обеспечить прочность и долговечность выбранного типа конструкции.
4. Чертеж содержит теоретические размеры.
6. Перед заключением договора Подрядчик обязуется произвести обмеры фактических проемов.
7. Любые изменения в выборе конструкции дверей необходимо согласовать с дизайнером.
8. Ручки, замки, защелки - выбор Заказчика и согласование с Дизайнером.

| | | | | |
|--|--|--|---------------------------|--------------|
|  Дизайнер СЕРГЕЙ ГРИНЦОВ REV - Дата 27.07.2023 | Объект ДИЗАЙН ИНТЕРЬЕРА ИНДИВИДУАЛЬНОГО ДОМА LIIVAMÄE, JÕELÄHTME VALD, HARJUMAA | | Номер проекта INT19-22 | |
| | Чертеж ВЕДОМОСТЬ ЗАПОЛНЕНИЯ ПРОЕМОВ МЕЖКОМНАТНЫЕ ДВЕРИ | | Масштаб 1:50 | |
| | Стадия ДИЗАЙН ИНТЕРЬЕРА | | Номер чертежа INT-6.1 | Формат А4 |
| | ИП Сергей Гринцов Тел.: +7 (966) 056-04-26 https://grintsov.ru ОГРНИП: 323508100419931 Telegram: @estogringo sergei.artlabor@gmail.com | | | |



| | | | | | |
|-------|--|---|--|-------------|-------------|
| ВД-2п |  | Ширина проема: 800 мм | Количество: 1 шт | | |
| | | Высота проема: 2400 мм | | | |
| | |  | МЕЖКОМНАТНАЯ ДВЕРЬ (санузел) XINNIX X2-V OÜ Fiskostar | | |
| | | Цвет: | HPL RAL 9010, Интарсия RAL 9005 | | |
| | | Дверная коробка: | Реверсивная, скрытого монтажа | | |
| | | Открывание: | Направо | Порог: | - |
| | | Ручка: | XA-A001.B | | |
| | | Наличник: | - | Замок: | XA-A101WC.B |
| | | Ограничитель: | - | Остекление: | - |

| | | | | | |
|-------|--|---|--|-------------|---------------|
| ВД-3л |  | Ширина проема: 800 мм | Количество: 1 шт | | |
| | | Высота проема: 2400 мм | | | |
| | |  | СТЕКЛЯННАЯ ДВЕРЬ (ДУШЕВАЯ) DORY Andrese Klaasistudio OÜ | | |
| | | Цвет: | Черный алюминий | | |
| | | Дверная коробка: | - | | |
| | | Открывание: | Налево | Порог: | - |
| | | Ручка: | Soft mini, черный | | |
| | | Наличник: | - | Замок: | Защелка |
| | | Ограничитель: | - | Остекление: | Матовый серый |

| | | | | | |
|-------|---|---|--|-------------|---------------|
| ВД-4п |  | Ширина проема: 800 мм | Количество: 1 шт | | |
| | | Высота проема: 2400 мм | | | |
| | |  | СТЕКЛЯННАЯ ДВЕРЬ (ДУШЕВАЯ) DORY Andrese Klaasistudio OÜ | | |
| | | Цвет: | Черный алюминий | | |
| | | Дверная коробка: | - | | |
| | | Открывание: | Направо | Порог: | - |
| | | Ручка: | Soft mini, черный | | |
| | | Наличник: | - | Замок: | Защелка |
| | | Ограничитель: | - | Остекление: | Матовый серый |

ПРИМЕЧАНИЯ:

1. Данный чертеж является основанием для запроса ценового предложения и устройства тендера.
2. Данный чертеж не является основанием для выполнения строительных работ.
3. Подрядчик обязуется обеспечить прочность и долговечность выбранного типа конструкции.
4. Чертеж содержит теоретические размеры.
6. Перед заключением договора Подрядчик обязуется произвести обмеры фактических проемов.
7. Любые изменения в выборе конструкции дверей необходимо согласовать с дизайнером.
8. Ручки, замки, защелки - выбор Заказчика и согласование с Дизайнером.

| | | | | | | | | |
|--|---|--|---|--|---------------|----------|--------|----|
|  Дизайнер СЕРГЕЙ ГРИНЦОВ REV - Дата 27.07.2023 |  | Объект | ДИЗАЙН ИНТЕРЬЕРА ИНДИВИДУАЛЬНОГО ДОМА LIIVAMÄE, JÕELÄHTME VALD, HARJUMAA | | Номер проекта | INT19-22 | | |
| | | Чертеж | ВЕДОМОСТЬ ЗАПОЛНЕНИЯ ПРОЕМОВ МЕЖКОМНАТНЫЕ ДВЕРИ | | Масштаб | 1:50 | | |
| | | Стадия | ДИЗАЙН ИНТЕРЬЕРА | | Номер чертежа | INT-6.2 | Формат | A4 |
| | | ИП Сергей Гринцов Тел.: +7 (966) 056-04-26 https://grintsov.ru ОГРНИП: 323508100419931 Telegram: @estogringo sergei.artlabor@gmail.com | | | | | | |

| | | | | |
|-------|--|------------------------|--|-----------------|
| ВД-4л | | Ширина проема: 700 мм | Количество: 1 шт | |
| | | Высота проема: 2400 мм | | |
| | | | МЕЖКОМНАТНАЯ ДВЕРЬ (прачечная) XINNIX X2-V OÜ Fiskostar | |
| | | Цвет: | HPL RAL 9010, Интарсия RAL 9005 | |
| | | Дверная коробка: | Скрытого монтажа | |
| | | Открывание: | Налево | Порог: - |
| | | Ручка: | XA-A001.B | |
| | | Наличник: - | Замок: - | Ограничитель: - |

| | | | | |
|-------|--|------------------------|--|-----------------|
| ВД-5л | | Ширина проема: 900 мм | Количество: 3 шт | |
| | | Высота проема: 2400 мм | | |
| | | | МЕЖКОМНАТНАЯ ДВЕРЬ XINNIX X2-V OÜ Fiskostar | |
| | | Цвет: | HPL RAL 9010, Интарсия RAL 9005 | |
| | | Дверная коробка: | Реверсивная, скрытого монтажа | |
| | | Открывание: | Налево | Порог: - |
| | | Ручка: | XA-A001.B | |
| | | Наличник: - | Замок: XA-A101BB.B | Ограничитель: - |

| | | | | |
|-------|--|------------------------|--|-----------------|
| ВД-5п | | Ширина проема: 900 мм | Количество: 2 шт | |
| | | Высота проема: 2400 мм | | |
| | | | МЕЖКОМНАТНАЯ ДВЕРЬ XINNIX X2-V OÜ Fiskostar | |
| | | Цвет: | HPL RAL 9010, Интарсия RAL 9005 | |
| | | Дверная коробка: | Реверсивная, скрытого монтажа | |
| | | Открывание: | Направо | Порог: - |
| | | Ручка: | XA-A001.B | |
| | | Наличник: - | Замок: XA-A101BB.B | Ограничитель: - |

ПРИМЕЧАНИЯ:

1. Данный чертеж является основанием для запроса ценового предложения и устройства тендера.
2. Данный чертеж не является основанием для выполнения строительных работ.
3. Подрядчик обязуется обеспечить прочность и долговечность выбранного типа конструкции.
4. Чертеж содержит теоретические размеры.
6. Перед заключением договора Подрядчик обязуется произвести обмеры фактических проемов.
7. Любые изменения в выборе конструкции дверей необходимо согласовать с дизайнером.
8. Ручки, замки, защелки - выбор Заказчика и согласование с Дизайнером.

| | | |
|---|--|----------------------------------|
| Дизайнер СЕРГЕЙ ГРИНЦОВ REV - Дата 27.07.2023 ИП Сергей Гринцов Тел.: +7 (966) 056-04-26 https://grintsov.ru ОГРНИП: 323508100419931 Telegram: @estogringo sergei.artlabor@gmail.com | Объект ДИЗАЙН ИНТЕРЬЕРА ИНДИВИДУАЛЬНОГО ДОМА LIIVAMÄE, JÕELÄHTME VALD, HARJUMAA | Номер проекта INT19-22 |
| | Чертеж ВЕДОМОСТЬ ЗАПОЛНЕНИЯ ПРОЕМОВ МЕЖКОМНАТНЫЕ ДВЕРИ | Масштаб 1:50 |
| | Стадия ДИЗАЙН ИНТЕРЬЕРА | Номер чертежа INT-6.3 |